

D 629/4

**Brems- und Kupplungsbeläge  
für Räder-Kfz und Zgkw**

**Ersatzteilliste**

**Vom 12. 6. 44**



D 629/4

# Brems- und Kupplungsbeläge für Räder-Kfz und Zgkw

Ersatzteilliste

Vom 12. 6. 44



## Vorbemerkungen

In dieser Vorschrift sind die Brems- und Kupplungsbeläge für Räder-Kfz, Zgkw und Kettenschlepper sowie Bremsbeläge für Anhänger aufgeführt. Die neu eingeführte Wehrmacht-Bestellnummer dient zur Erleichterung der Anforderung und Vereinfachung der Lagerhaltung.

Der Abschnitt A (Rand-Nr. 1 bis 6) gibt eine Übersicht der Brems- und Kupplungsbeläge der Kfz, nach Kfz-Fabrikaten und -Typen geordnet.

Der Abschnitt B (Rand-Nr. 8 und 9) gibt eine Verwendungsübersicht der im Abschnitt A aufgeführten Brems- und Kupplungsbeläge, soweit sie für mehrere Kfz-Typen Verwendung finden (einbaugleich), der Bestellnummer nach geordnet.

Bei der Benutzung der Vorschrift ist der Abschnitt „Allgemeines“ zu beachten.

Berlin, den 12. 6. 44

## Oberkommando des Heeres

### Heereswaffenamt

Amtsgruppe für Entwicklung und Prüfung

Im Auftrage:

Holzhäuer



## Allgemeines

Die einzelnen Brems- und Kupplungsbeläge werden unter einer „**Wehrmacht-Bestellnummer**“ (abgekürzt „Wehrm.-Best.-Nr.“) geführt, bestellt und abgegeben. Da in den Ersatzteillisten der Kfz die Beläge noch mit Ersatzteil- bzw. Bestellnummern der Kfz-Firmen bzw. der Herstellerfirmen der Beläge enthalten sind, sind zur Übersicht auch diese Nummern aufgeführt. Bei Anforderungen von Belägen ist **nur die „Wehrm.-Best.-Nr.“** anzugeben.

Brems- und Kupplungsbeläge für Kfz und Anhänger, die nicht in dieser Vorschrift aufgenommen sind, da sie entweder zu Sperrtypen erklärt wurden oder in sehr geringer Stückzahl laufen, sind unter den Ersatzteilnummern der Kfz-Herstellerfirma oder der Herstellerwerke der Beläge anzufordern. Soweit in der Rand-Nr. 7 „Bremsbänder“ geeignete Abmessungen aufgeführt sind, können die entsprechenden Bremsbänder verwendet werden.

Innerhalb der verschiedenen Fahrzeuggattungen (Kräder, Pkw, Lkw usw.) gibt es gleiche Beläge, die als einbaugleich gekennzeichnet sind. Die Einbaugleichheit ist zu berücksichtigen (siehe auch Abschnitt B).

Zur Bestimmung der richtigen Kupplungsbeläge dient das Schaublatt „Kupplungsbeläge“ (siehe Seite 4).

Zur Herstellungsgruppe Beläge gehören die Firmen:

- a) Jurid-Kirchbach'sche Werke, Coswig bei Dresden
- b) Bremsit-A. Hecker K.-G., Dresden
- c) Emero-Bremsbelag G.m.b.H., Ohorn/Sa.
- d) Deutsche Ferodo-Ges. Töpken u. Co., Berlin-Marienfelde
- e) Textar-Werk Bauernfeind u. Co., Leverkusen/Schlebusch

wovon die Firmen zu a) bis c) wegen der Geläufigkeit ihrer Ersatzteilnummern in dieser Vorschrift aufgeführt sind.

**Beachte: VH = Vorder- und Hinterrad, V = Vorderrad, H = Hinterrad, G = Getriebebremse**

## Inhalt und Übersicht

### A. Brems- und Kupplungsbeläge

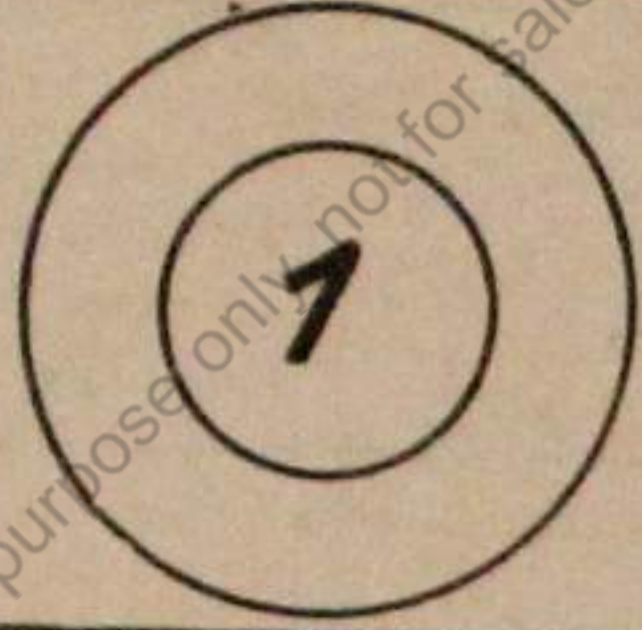
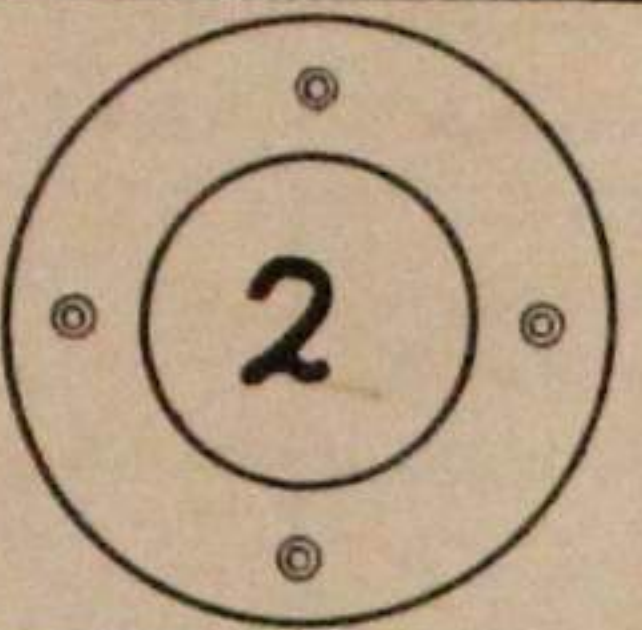
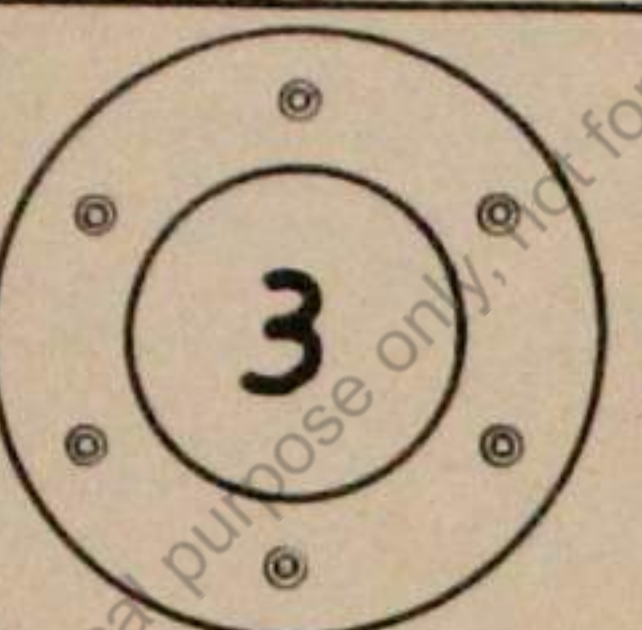
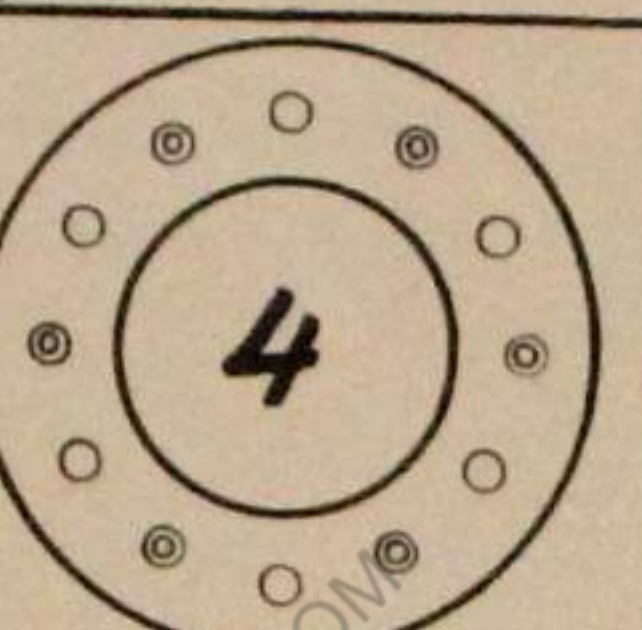

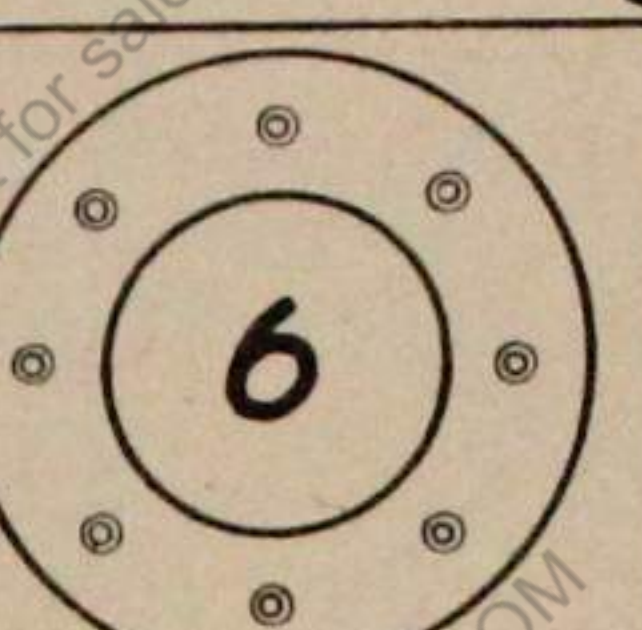
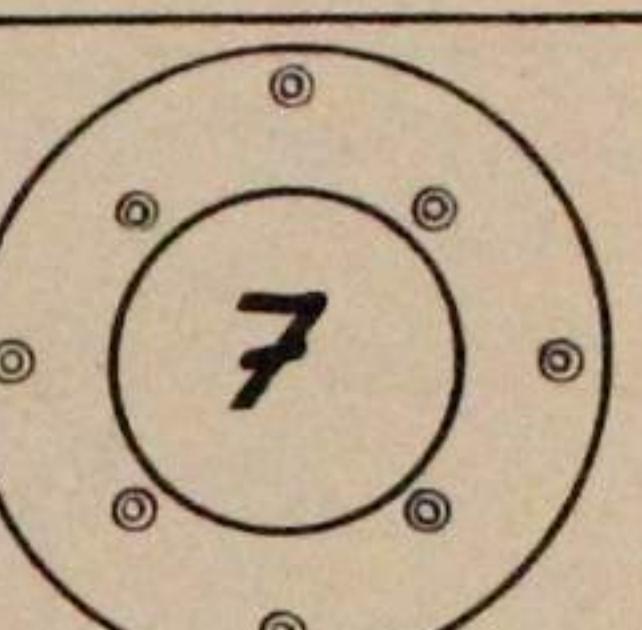

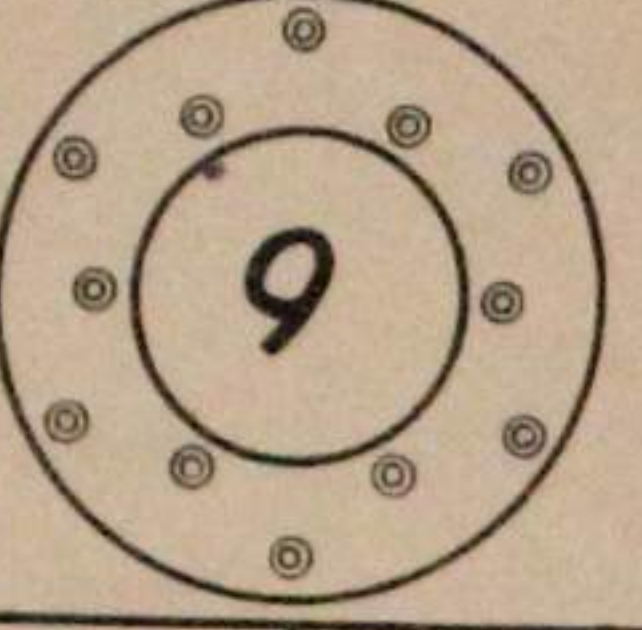

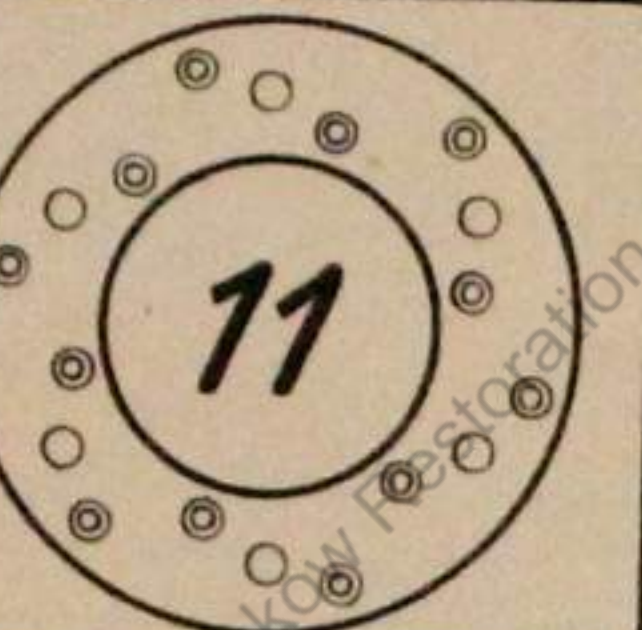
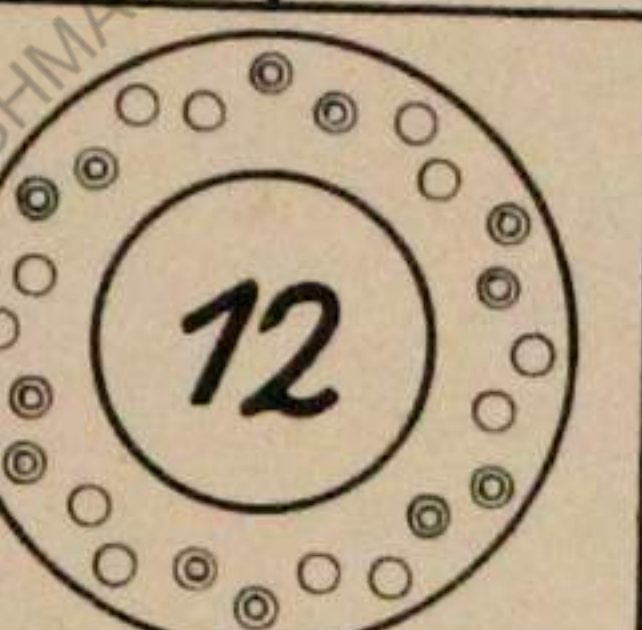

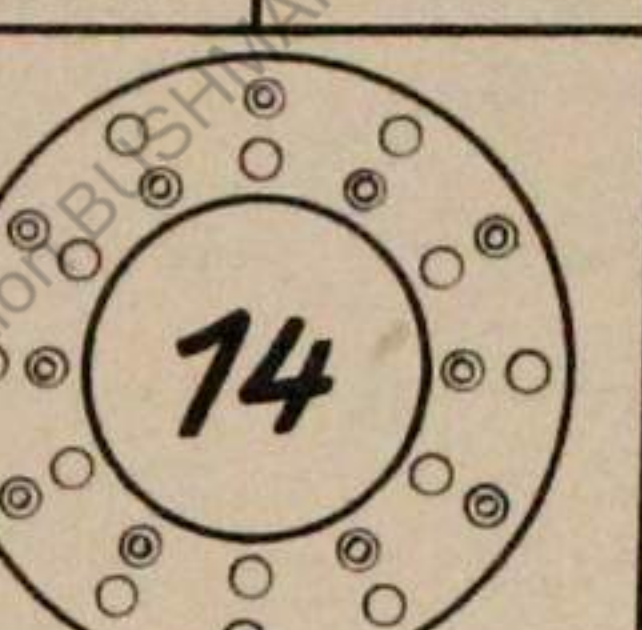
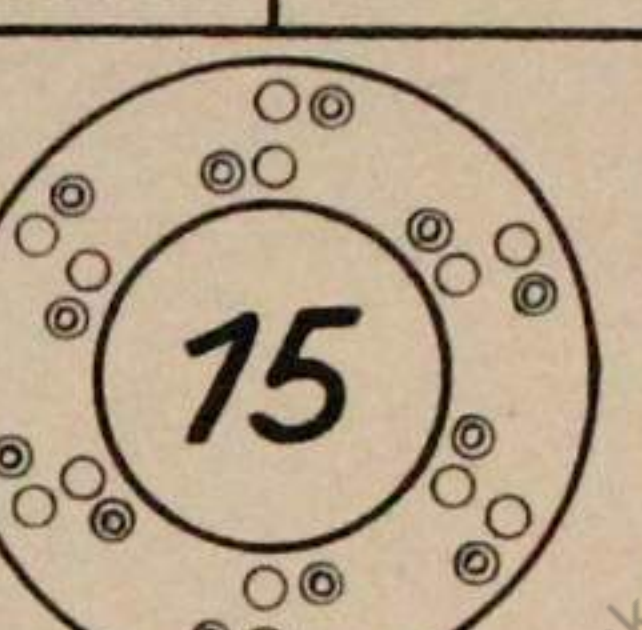

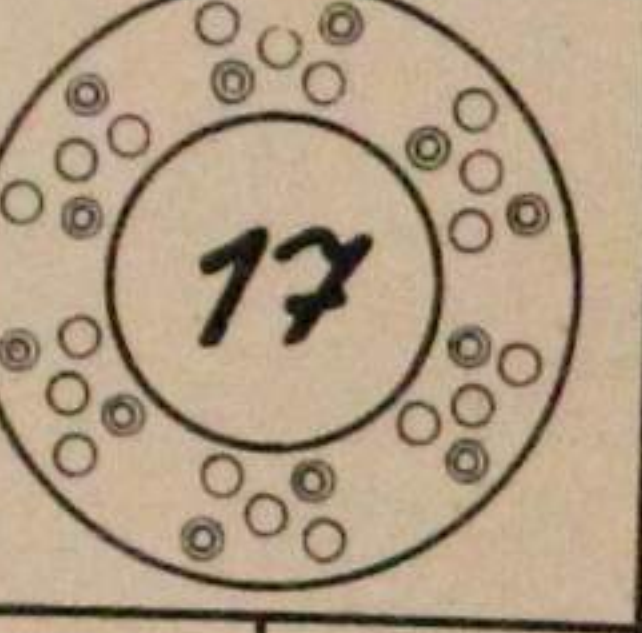


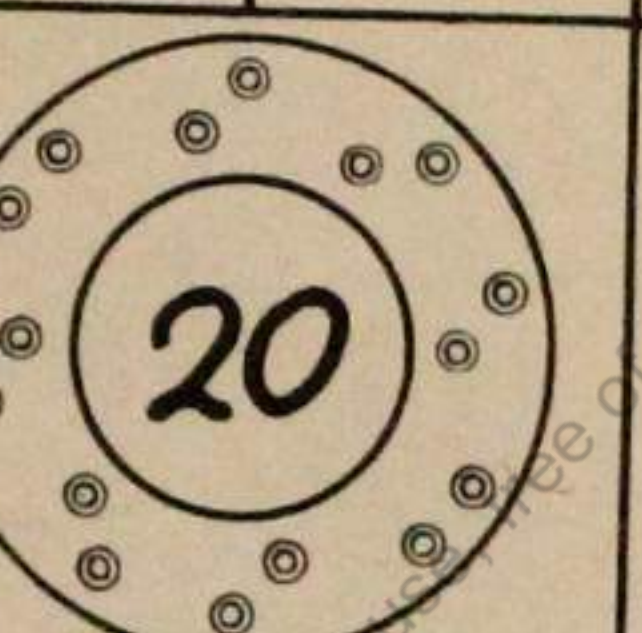
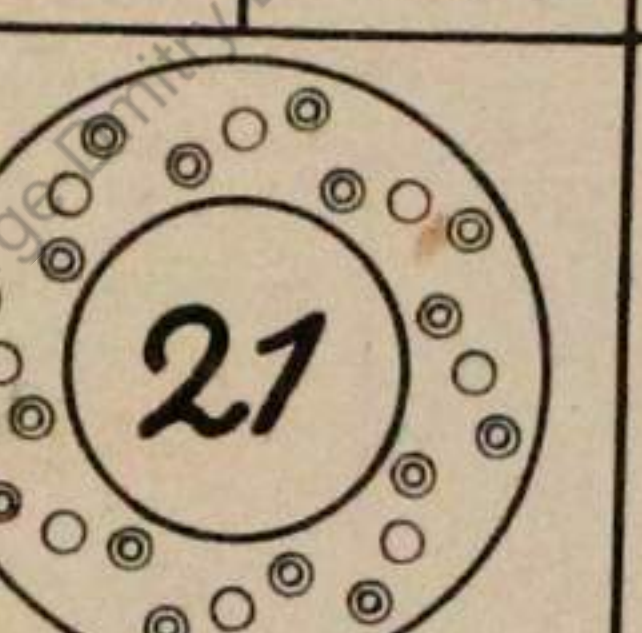
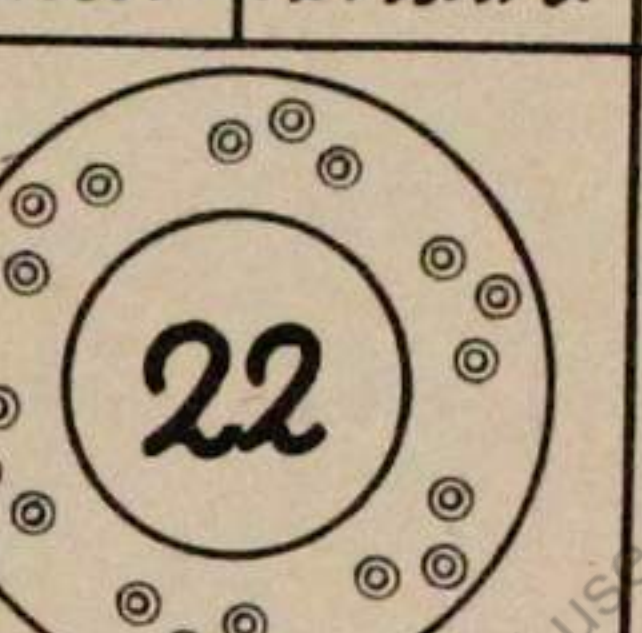
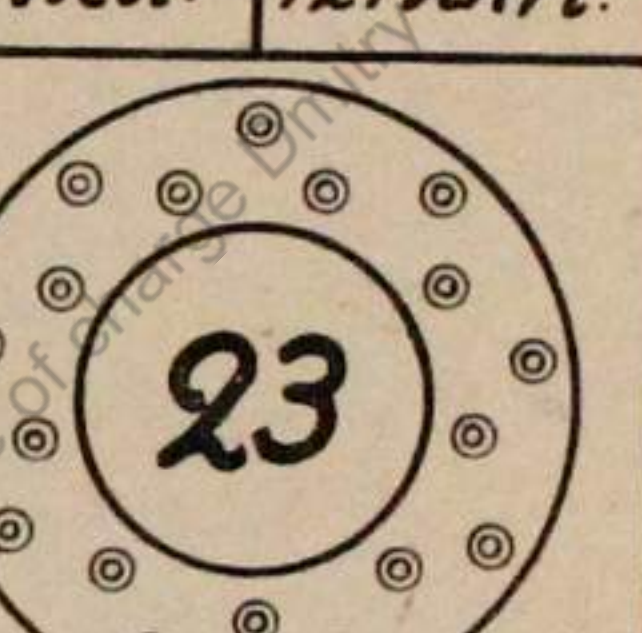

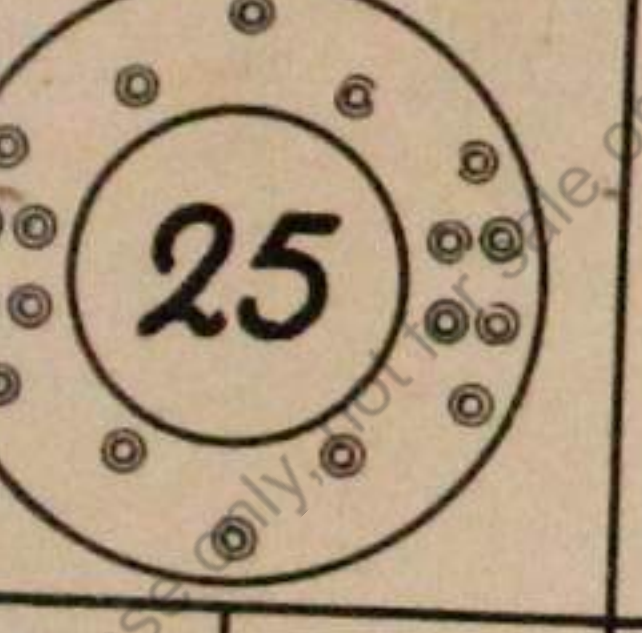
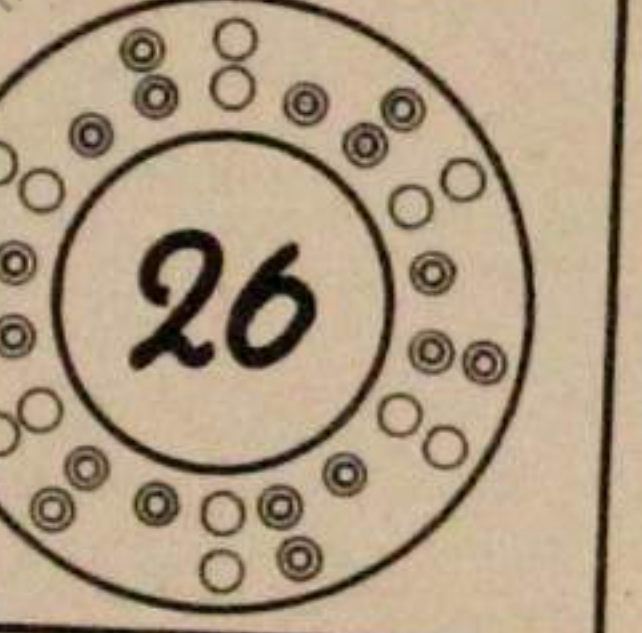
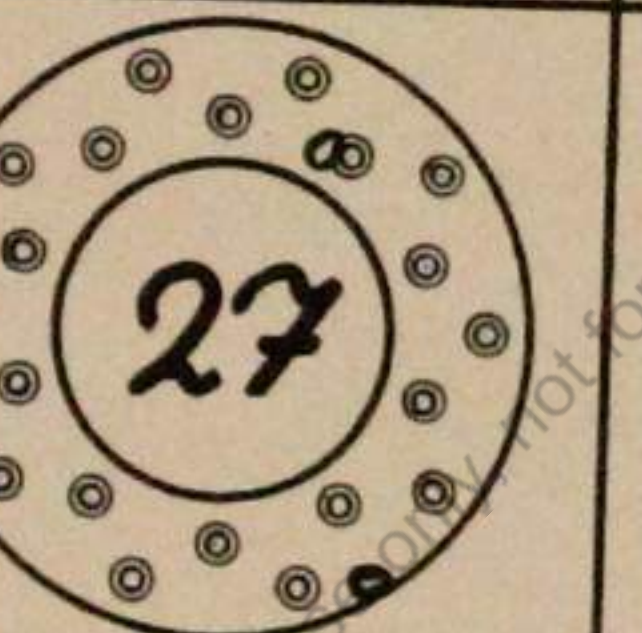
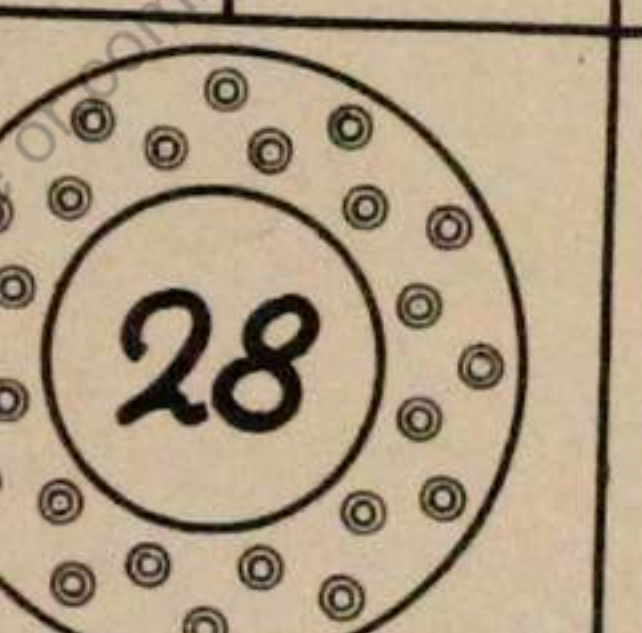











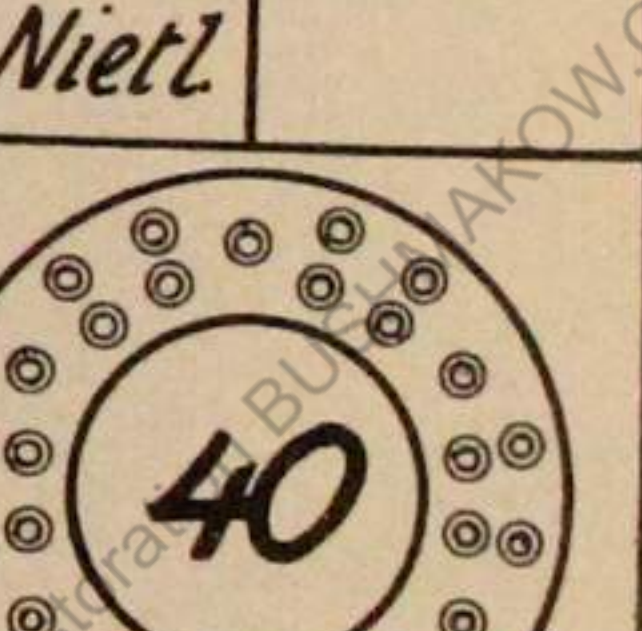
	Bremsbeläge				Kupplungsbeläge				Seite	
	1. Kräder	2. Pkw	3. Lkw	4. Schlepper	5. Anhänger	6. Zgkw	7. Bremsbänder	8. Bremsbeläge		9. Kupplungsbeläge
	Gruppe der Wehrmacht-Bestellnummer	01/0001 bis 01/0100	01/0101 bis 01/0500	01/0501 bis 01/1000	01/1500 bis 01/1799	01/1800 bis 01/1900	01/3000 bis 01/3500	Gruppe der Wehrmacht-Bestellnummer	01/2000 bis 01/2099	5—14
	„	„	„	„	„	„	„	„	01/2100 bis 01/2499	15—34
	„	„	„	„	„	„	„	„	01/2100 bis 01/....	35—73
	„	„	„	„	„	„	„	„	01/2500 bis 01/....	74—87
	„	„	„	„	„	„	„	„	— —	88—92
	„	„	„	„	„	„	„	„	01/4000 bis 01/4100	93—98
	— — — —	— — — —	— — — —	— — — —	— — — —	— — — —	— — — —	— — — —	— —	99—100

### B. Einbaugleiche Brems- und Kupplungsbeläge in verschiedenen Kfz

8. Bremsbeläge	Seite 101—108
9. Kupplungsbeläge	„ 109—114



# Schaubilder der Kupplungsbeläge

							
ohne Nietl. ohne Führl.	4 Nietl.	6 Nietl.	6 Nietl. 6 Führl.	6 Nietl. 12 Führl.	8 Nietl.	8 Nietl.	12 Nietl.
							
12 Nietl.	12 Nietl. 6 Führl.	12 Nietl. 6 Führl.	12 Nietl. 12 Führl.	12 Nietl. 12 Führl.	12 Nietl. 12 Führl.	12 Nietl. 12 Führl.	12 Nietl. 12 Führl.
							
12 Nietl. 18 Führl.	16 Nietl.	16 Nietl.	16 Nietl.	16 Nietl. 8 Führl.	18 Nietl.	18 Nietl.	18 Nietl.
							
18 Nietl.	18 Nietl. 12 Führl.	20 Nietl.	24 Nietl.	24 Nietl.	24 Nietl. 12 Führl.	25 Nietl.	26 Nietl.
							
36 Nietl.	48 Nietl.	9 Nietl.	35 Nietl.	16 Nietl. 16 Führl.	24 Nietl. 24 Führl.	6 Nietl.	30 Nietl.

Ard  
 RBZ  
 Wind  
 RBZ 1  
 MF 12  
 S 125  
 S 125  
 VF 125  
 VF 125  
 RBZ 20  
 RBZ 20  
 RZ 200  
 RZ 200  
 RBZ 250  
 BMW  
 R 35 ...  
 R 4 ...  
 R 5 ...  
 Anmerkung



# A. Brems- und Kupplungsbeläge

## 1. Kräder

Fabrikat und Type	Fahrgestell Nr.	Baujahr	Hubraum cm <sup>3</sup>	Nutzlast t	Bremsbeläge							Kupplungsbeläge							
					Stück	Abmessung	Wehrm.-Best.-Nr.	Jurid 1	Hecker 2	Emero 3	Best.-Nr. d. Kfz-Herst.-Fa.	St.	Abmessung	Wehrm.-Best.-Nr.	Jurid 1	Hecker 2	Emero 3	Best.-Nr. d. Kfz-Herst.-Fa.	Schaubild
<b>Ardie</b>																			
RBZ 100 .....	61052-62050	37/38	98		4	19 × 4,2 × 112	01/0001	ZDS 3	FF 56	M 80	427/6								
Windspiel .....	1/63024-1/64654	37/38	98		4	19 × 4,2 × 112	01/0001	ZDS 3	FF 56	M 80	427/6								
RBZ 125 .....	62051-64869	37/38	121		4	19 × 4,2 × 112	01/0001	ZDS 3	FF 56	M 80	427/6								
MF 125 .....	139779-149999	37/40	121		2	19 × 4,2 × 112	01/0001	ZDS 3	FF 56	M 80	427/6								
S 125 .....	160000-163815	39	123		4	19 × 4,2 × 112	01/0001	ZDS 3	FF 56	M 80	427/6						1803/9 <sup>1)</sup>		
S 125 W .....	170001-173116	40/41	123		4	20 × 4 × 131	01/0003	ZAM 34	T 760	M 35	427/15						1803/9 <sup>1)</sup>		
VF 125 .....	163816-168000	41	123		4	20 × 4 × 131	01/0003	ZAM 34	T 760	M 35	427/15						1803/9 <sup>1)</sup>		
VF 125 W .....	173117-174200	41	123		4	20 × 4 × 131	01/0003	ZAM 34	T 760	M 35	427/15								
RBZ 200 .....	81000-84198	37/38	197		4	24 × 4 × 157	01/0004	ZDG 5	A 60	M 70	427/4								
RBZ 200 W .....	84201-84853	38/39	197		4	24 × 4 × 157	01/0004	ZDG 5	A 60	M 70	427/4								
RZ 200 .....	71701-79999	37/40	197		4	24 × 4 × 157	01/0004	ZDG 5	A 60	M 70	427/4								
RZ 200 .....	88299-89999	37/40	197		4	24 × 4 × 157	01/0004	ZDG 5	A 60	M 70	427/4								
RBZ 250 .....	150000-157252	39/40	246		4	24 × 4 × 157	01/0004	ZDG 5	A 60	M 70	427/4								
<b>BMW</b>																			
R 35 .....		37/40	340		2	20 × 4,2 × 179	01/0008	ZD 26	B 229	M 40	23516 30180								
					2	20 × 4 × 201	01/0009	ZD 10	B 118	M 87	F 67 C 62	2	158 × 98 × 2,5	01/2000	FD 35	B 475	B 258a	23512 20100	4
R 4 .....		32/36	398		4	20 × 4 × 201	01/0009	ZD 10	B 118	M 87	F 67 C 62	2	158 × 98 × 2,2	01/2002	FD 14	B 402	B 258	23512 20100	23
R 5 .....		36/37	494		4	25 × 4 × 178	01/0010	ZD 21	B 146	M 13	25016 30180	2	180 × 130 × 3	01/2003	FD 20	B 463	B 313	25412 20100	8

Anmerkung: <sup>1)</sup> Ist bei der Kfz-Herstellerfirma zu bestellen.



# noch 1. Kräder

Fabrikat und Type	Fahrgestell Nr.	Baujahr	Hubraum cm³	Nutzlast t	Bremsbeläge										Kupplungsbeläge								
					Stück				Abmessung	Wehrm.-Best.-Nr.	Jurid 1	Hecker 2	Emero 3	Best.-Nr. d. Kfz-Herst.-Fa.	St.	Abmessung	Wehrm.-Best.-Nr.	Jurid 1	Hecker 2	Emero 3	Best.-Nr. d. Kfz-Herst.-Fa.	Schaubild	
					VH	V	H	G															
noch BMW																							
R 6 .....		37	597							25 × 4 × 178	01/0010	ZD 21	B 146	M 13	25016 30180	2	180 × 130 × 3	01/2003	FD 20	B 463	B 313	25412 20100	8
R 51 .....		38/39	494							25 × 4 × 178	01/0010	ZD 21	B 146	M 13	25016 30180	2	180 × 130 × 3	01/2003	FD 20	B 463	B 313	25412 20100	8
R 51 Sportmaschine										25 × 4 × 178	01/0010	ZD 21	B 146	M 13	25016 30180	2	180 × 124 × 3,5	01/2004	FD 39	B 388	B 319	25421 10100	8
R 61 .....		38/39	597							25 × 4 × 178	01/0010	ZD 21	B 146	M 13	25016 30180	2	180 × 130 × 3	01/2003	FD 20	B 463	B 313	25421 10100	8
R 66 .....		38/42	597							25 × 4 × 178	01/0010	ZD 21	B 146	M 13	25016 30180	2	180 × 130 × 3	01/2003	FD 20	B 463	B 313	25421 10100	8
R 11 .....		29/34	745			2				25 × 4 × 215	01/0011	ZD 11	B 130	M 36	F 66 G 62	4	165 × 110 × 2,2	01/2006	FD 32	B 464	B 277	M 56 L 16	23
										55 × 4 × 150	01/0012	ZD 12	B 123	M 37	G56 G3u. G3a	2	166 × 165 × 110 × 75 × 6	01/2005 <sup>2)</sup>	FD 726	—	BB 277	M 56 L 16	
R 12 .....		35/41	745			2				20 × 4 × 168	01/0013	ZD 20	B 147	M 68	20616 30180	4	165 × 110 × 2,2	01/2006	FD 32	B 464	B 277	M 56 L 16	23
							2			25 × 4 × 168	01/0014	ZD 19	B 148	M 69	20616 61140	2	166 × 165 × 110 × 75 × 6	01/2005 <sup>2)</sup>	FD 726	—	BB 277	M 56 L 16	
R 71 .....		38/42	745			4				25 × 4 × 178	01/0010	ZD 21	B 146	M 13	25016 30180	2	180 × 130 × 3	01/2003	FD 20	B 463	B 313	25421 10100	8
R 75 .....		41/42	746			6				30 × 5 × 259	01/0015	ZD 28	Z 27	M 98	27516 60621	2	180 × 124 × 3,5	01/2004	FD 39	B 388	B 319	27521 10100	8
Allrad-Seitenwagen-Antrieb .....			750			6				30 × 5 × 259	01/0015	ZD 28	Z 27	M 98	27516 60621	2	180 × 124 × 3,5	01/2004	FD 39	B 388	B 319	27521 10100	8

Anmerkung: 1) Kardanbremse. 2) Stahllamelle bepreßt.

Fab u

DKW

RT 100

RT 125

KS 200

SB 200

SB 250

NZ 250

SB 350

NZ 350/N

SB 500

NZ 500

Anmerkung



# noch 1. Kräder

Nr. Kfz.-Fa.	Schau-bild	Fabrikat und Type	Fahrgestell Nr.	Baujahr	Hub-raum cm³	Nutzlast t	Bremsbeläge							Kupplungsbeläge								
							Stück				Abmessung	Wehrm.-Best.-Nr.	Jurid 1	Hecker 2	Emero 3	Best.-Nr. d. Kfz.-Herst.-Fa.	St.	Abmessung	Wehrm.-Best.-Nr.	Jurid 1	Hecker 2	Emero 3
VH	V	H	G																			
<b>DKW</b>																						
20100	8	RT 100 .....		34/40	97			2		15 × 4 × 104	01/0020	ZO 14	D 118	M 41	18516							
20100	8							2		20 × 4 × 130	01/0021	ZO 7	D 164	M 34	18531							
10100	8	RT 125 .....		40	123			4		20 × 4 × 131	01/0003	ZAM 34	T 760	M 35	142847—1	5	104 × 99 × 72 × 2,8	01/2013 <sup>1)</sup>	FAY 24	—	—	
10100	8	KS 200 .....		36/40	200			4	parallel	20 × 4,5 × 128	01/0022	ZO 9	D 93	M 17	17958							
10100	8							4	od. versetzt	20 × 4,5 × 128	01/0023	ZO 20	D 94	M 17a								
L 16	23	SB 200 .....		38	200			4	parallel	22 × 4,5 × 143	01/0024	ZO 19	D 97	M 18/1	17987							
L 16				38	200			4	od. versetzt	22 × 4,5 × 143	01/0025	ZO 8	D 100	M 18/1a	17987							
L 16	23	SB 250 .....		38	250			4	parallel	22 × 4,5 × 143	01/0024	ZO 19	D 97	M 18/1	17987							
L 16				38	250			4	od. versetzt	22 × 4,5 × 143	01/0025	ZO 8	D 100	M 18/1a	17987							
0100	8	NZ 250 .....		38/40	250			2		20 × 4 × 142	01/0026	ZO 31	D 168	M 55	124825—1							
0100	8							2		25 × 4 × 142	01/0027	ZO 33	D 167	M 56	124805—1							
0100	8	SB 350 .....		34/38	342			2		22 × 4,5 × 143	01/0025	ZO 8	D 100	M 18/1a	17987							
0100	8							2		25 × 4 × 177	01/0028	ZO 18	D 101	M 48	122870—0							
0100	8	NZ 350/NZ 350—1		38/44	342			2		20 × 4 × 188	01/0029	ZO 32	D 169	M 65	122826—1	5	140 × 102 × 2,8	01/2015 <sup>2)</sup>	FO 15	—	—	122327
								2		25 × 4 × 188	01/0030	ZO 21	D 102	M 182a	122870—0							
		SB 500 .....		34/39	490			4	parallel	25 × 4 × 188	01/0031	ZO 2	D 77	M 182	122870—0							
				34/39	490			4	od. versetzt	25 × 4 × 188	01/0030	ZO 21	D 102	M 182a	122870—0							
				34/39	490			od. 2		25 × 4 × 188	01/0030	ZO 21	D 102	M 182a	122870—0							
								2		35 × 4 × 188	01/0032	ZO 25	D 142	M 47	19566							
		NZ 500 .....		39/40	490			4		25 × 4 × 205	01/0033	ZO 42	D 193	M 66	126843—1							

Anmerkung: 1) Ab Baujahr 43. Alle übrigen Baumuster haben Korklamellen, die bei der Kfz-Herstellerfirma zu bestellen sind. 2) Ab Baujahr 1944.



# noch 1. Kräder

Fabrikat und Type	Fahrgestell Nr.	Baujahr	Hubraum cm³	Nutzlast t	Bremsbeläge								Kupplungsbeläge								
					Stück				Abmessung	Wehrm.-Best.-Nr.	Jurid 1	Hecker 2	Emero 3	Best.-Nr. d. Kfz.-Herst.-Fa.	Stk.	Abmessung	Wehrm.-Best.-Nr.	Jurid 1	Hecker 2	Emero 3	Best.-Nr. d. Kfz.-Herst.-Fa.
VH	V	H	G																		
<b>NSU</b>																					
Quick .....	F. u. S. Nabe	36/40	98		2				19 × 4,2 × 112	01/0001	ZDS 3	FF 56	M 80	98066							
	NSU Nabe				2				19 × 4 × 103	01/0040	ZAM 28	N 56	M 81	98066							
Pony 100 .....		37/40	97		2				19 × 4 × 103	01/0040	ZAM 28	N 55	M 81	99933							
125 ZDB .....		40/41	123		4				20 × 4 × 131	01/0003	ZAM 34	T 760	M 35	103921	5	104 × 99 × 72 × 2,8	01/2013	FAY 24	—	—	103771
201 ZD Pony .....		34	198		4	parallel			22 × 4 × 147	01/0042	ZAM 10	N 58	M 22	93851							
		35/36			4	od. versetzt			22 × 4 × 147	01/0041	ZAM 24	N 54	M 22a	93851							
201 ZDB .....		34	198		4	parallel			22 × 4 × 147	01/0042	ZAM 10	N 58	M 22	93851							
		35/38			4	od. versetzt			22 × 4 × 147	01/0041	ZAM 24	N 54	M 22a	93851							
201 OSL .....		33/34	200		4	parallel			22 × 4 × 147	01/0042	ZAM 10	N 58	M 22	93851							
		35/38			4	od. versetzt			22 × 4 × 147	01/0041	ZAM 24	N 54	M 22a	93851							
251 OSL .....		34	239		4	parallel			22 × 4 × 147	01/0042	ZAM 10	N 58	M 22	93851							
und 251 OSW .....		35/41			4	od. versetzt			22 × 4 × 147	01/0041	ZAM 24	N 54	M 22a	93851							

Fab  
u  
T

noch NS

351 OSL

Serie IV

ab Serie V

351 OT

501 OSL

601 OSL

601 TS

Anmerkung



# noch 1. Kräder

Nr. f.-Fa.	Schau-bild	Bremsbeläge										Kupplungsbeläge													
		Fabrikat und Type	Fahrgestell Nr.	Baujahr	Hubraum cm <sup>3</sup>	Nutzlast t	Stück				Abmessung	Wehrm.-Best.-Nr.	Jurid 1	Hecker 2	Emero 3	Best.-Nr. d. Kfz.-Herst.-Fa.	St.	Abmessung	Wehrm.-Best.-Nr.	Jurid 1	Hecker 2	Emero 3	Best.-Nr. d. Kfz.-Herst.-Fa.	Schau-bild	
<b>noch NSU</b>																									
		351 OSL .....		33/38	350	4					25 × 4 × 158	01/0043	ZAM 12	N 51	M 44	58926									
		Serie IV .....	192885-193017				2				25 × 4 × 158	01/0043	ZAM 12	N 51	M 44	58926									
								2			30 × 4 × 158	01/0044	ZAM 13	N 53	M 42	58925									
		ab Serie VI .....				4					30 × 4 × 158	01/0044	ZAM 13	N 53	M 42	58925									
																	1	182 × 141 × 113 × 79 × 6,5	01/2021 <sup>1)</sup>	FAM 740	—	—	98882		
																	5	156 × 148 × 120 × 90 × 4,2	01/2022 <sup>2)</sup>	FAM 731	—	—	92532		
																	od.								
																	2	148 × 123 × 4,5	01/2023	FAM 42	—	—	102381		
																	u.								
																	5	156 × 147 × 123 × 118 × 3,5	01/2024 <sup>2)</sup>	FAM 743	—	—	102397		
		351 OT .....		36/39	346	4					22 × 4 × 147	01/0041	ZAM 20	N 54	M 22a	93851									
		501 OSL .....		34/38	494	4					30 × 4 × 158	01/0044	ZAM 13	N 53	M 42	58925	1	182 × 141 × 113 × 79 × 6,5	01/2021 <sup>1)</sup>	FAM 740	—	—	98882		
																	u.								
																	5	156 × 148 × 120 × 90 × 4,2	01/2022 <sup>2)</sup>	FAM 731	—	—	92532		
		601 OSL .....		38/40	562	4					35 × 4 × 197	01/0045	ZAM 32	N 68	M 97	102329	2	148 × 123 × 4,5	01/2023	FAM 42	—	—	102381		
																	u.								
																	5	156 × 147 × 123 × 118 × 3,5	01/2024 <sup>2)</sup>	FAM 743	—	—	102397		
		601 TS .....		32/39	592	4					22 × 4 × 196	01/0046	ZAM 14	N 44	M 20	40640	3	142 × 135 × 84 × 6	01/2025	FAM 16	—	—	44246		
																	u.								
																	1	134 × 91 × 3	01/2028	FAM 15	N 414	—	—	51238	1
			ab .....	34													3	142 × 132 × 86 × 6	01/2027 <sup>1)</sup>	FAM 732	—	—	51749		
																	u.								
																	1	134 × 91 × 3	01/2028	FAM 15	N 414	—	—	51238	1
			neuerdings														4	142 × 132 × 86 × 84 × 4	01/2029 <sup>1)</sup>	FAM 741	—	—	102322		

Anmerkung: <sup>1)</sup> Ersatzteillieferung durch Reibbelagfirmen **nur möglich** bei Einsendung der alten Kupplungstrommeln bzw. Stahlscheiben, sonst Anforderung **direkt** bei der Kfz-Hersteller-Fa. <sup>2)</sup> Stahllamelle bepreßt.



# noch 1. Kräder

Fabrikat und Type	Fahrgestell Nr.	Baujahr	Hubraum cm³	Nutzlast t	Bremsbeläge								Kupplungsbeläge						Schaubild					
					Stück				Abmessung	Wehrm.-Best.-Nr.	Jurid 1	Hecker 2	Emero 3	Best.-Nr. d. Kfz-Herst.-Fa.	St.	Abmessung	Wehrm.-Best.-Nr.	Jurid 1		Hecker 2	Emero 3	Best.-Nr. d. Kfz-Herst.-Fa.		
					VH	V	H	G																
<b>Puch (Steyr)</b>																								
125.....		40	124		4					20 × 4 × 131	01/0003	ZAM 34	T 760	M 35		5	104 × 99 × 72 × 2,8	01/2013	FAY 24	—	—	P 25201		
200.....		37/39	198		4					22 × 4 × 153	01/0060	ZDB 22	P 173	AD 739	A 17493	2	130 × 82 × 3	01/2039	FDB 19	P 339	—	P 18328 a	1	
250 S 4 .....		34/40	248		2					25 × 4 × 157	01/0062	ZDB 12	P 72	AD 733	P 13643		153 × 152 × 130 × 121 × 2,3	01/2040 <sup>1)</sup>	FAY 714	—	—	P 15984		
										30 × 4 × 180	01/0061	ZDB 23	P 87	AD 734	P 13383 A									
										30 × 4 × 180	01/0061	ZDB 23	P 87	AD 734	P 13383 A									
350 GS .....		38/39	349		2					25 × 4 × 157	01/0062	ZDB 12	P 72	AD 733	P 13643	1	153 × 152 × 130 × 121 × 2,3	01/2040 <sup>1)</sup>	FAY 714	—	—	P 15984		
										30 × 4 × 180	01/0061	ZDB 23	P 87	AD 734	P 13383 A									
										30 × 4 × 180	01/0061	ZDB 23	P 87	AD 734	P 13383 A									
<b>Triumph</b>																								
B 200.....		36/38	197		4					22 × 4 × 150	01/0065	ZCQ 7	T 8	M 27	4.6125									
BD 250 .....		39/40	248		4					22 × 4 × 150	01/0065	ZCQ 7	T 8	M 27	4.6125	6	140 × 133,2 × 102 × 2,8	01/2014	FCQ 6	—	—	2. 2406 (DIN 73463)		
BD 250 W .....		39/40	248		4					22 × 4 × 150	01/0065	ZCQ 7	T 8	M 27	4.6125	6	140 × 133,2 × 102 × 2,8	01/2014	FCQ 6	—	—	2. 2406 (DIN 73463)		
BD 250 .....	vereinheitlicht ab 1. 4. 43	43	248		4					25 × 4 × 157	01/0068	ZO 39	T 791	M 67	4.6125 (DIN 74263)	6	140 × 133,2 × 102 × 2,8	01/2014	FCQ 6	—	—	2. 2406 (DIN 73463)		

Anmerkung: <sup>1)</sup> Ersatzteillieferung durch Reibbelagfirmen **nur möglich** bei Einsendung der alten Stahlscheiben, sonst Anforderung **direkt** bei der Kfz-Hersteller-Fa.



## noch 1. Kräder

t.-Nr. Kfz- st.-Fa.	Schau- bild	Bremsbeläge										Kupplungsbeläge												
		Fabrikat und Type	Fahrgestell Nr.	Baujahr	Hub- raum cm <sup>3</sup>	Nutzlast t	Stück				Abmessung	Wehrm.- Best.-Nr.	Jurid 1	Hecker 2	Emero 3	Best.-Nr. d. Kfz- Herst.-Fa.	St.	Abmessung	Wehrm.- Best.-Nr.	Jurid 1	Hecker 2	Emero 3	Best.-Nr. d. Kfz- Herst.-Fa.	Schau- bild
<b>noch Triumph</b>																								
5201		BD 250 W .....	vereinheitlicht ab 1. 4. 43	43	248	4					25 × 4 × 157	01/0068	ZO 39	T 791	M 67	7.6125 DIN 7 4263	6	140 × 133,2 × 102 × 2,8	01/2014	FCQ 6	—	—	2.2406 DIN 73463	
3328 a	1	B 350 .....		36/39	346	4					22 × 4 × 150	01/0065	ZCQ 7	T 8	M 27	4.6125							Lamellen- kuppl. mit Kork (60.208) <sup>1)</sup>	
5984		S 350 W — S/350		39/40	346	4					22 × 4 × 150	01/0065	ZCQ 7	T 8	M 27	4.6125							Lamellen- kuppl. mit Kork (60.308) <sup>1)</sup>	
<b>Viktoria</b>																								
		KR 10 und V 99 N		32/40	98	4					20 × 4 × 118	01/0070	ZCR 12	V 37	M 64	70614								
		KR 12/15 .....		37/40	118/145	4					25 × 4 × 120	01/0075	ZCR 11	V 44	M 57	26009								
		neuerdings .....				4					25 × 4 × 152	01/0076	ZCR 13	P 98	M 31	26009a								
		KR 25 S .....		37/40		2					20 × 4 × 142	01/0071	ZCR 15	P 116	M 33	2425								
		KR 35 SN und		38/40		2					25 × 4 × 152	01/0072	ZCR 14	P 98	M 32	7534								
		KR 35 SS .....				2					25 × 4 × 138	01/0073	ZCR 17	V 48	M 91	7625								
						2					33 × 4 × 160	01/0074	ZCR 18	V 49	M 92	7583								

Anmerkung: <sup>1)</sup> Ist bei der Kfz-Herstellerfirma zu bestellen.



# noch 1. Kräder

Fabrikat und Type	Fahrgestell Nr.	Baujahr	Hubraum cm <sup>3</sup>	Nutzlast t	Bremsbeläge							Kupplungsbeläge										
					Stück				Abmessung	Wehrm.-Best.-Nr.	Jurid 1	Hecker 2	Emero 3	Best.-Nr. d. Kfz-Herst.-Fa.	St	Abmessung	Wehrm.-Best.-Nr.	Jurid 1	Hecker 2	Emero 3	Best.-Nr. d. Kfz-Herst.-Fa.	Schaubild
					VH	V	H	G														
<b>Zündapp</b>																						
DB 200 .....	208001-267381	35/40	196		4					25 × 4 × 161	01/0080	ZCS 4	Z 9	M 63	49z01	2	132 × 125 × 90 × 4	01/2042	FCS 7	—	—	
DE 250 .....	353503-356102	37/40	245		4					25 × 4 × 161	01/0080	ZCS 4	Z 9	M 63	49z01							
DBK 250 .....	310851-318000	38/40	247		4					25 × 4 × 161	01/0080	ZCS 4	Z 9	M 63	49z01							
K 500 .....		33/40	493		4					25 × 4 × 218	01/0081	ZCS 5	ZZ 4	M 62	49z03							
KS 600 .....	500001-521000	38/42	597		4					25 × 4 × 218	01/0081	ZCS 5	ZZ 4	M 62	49z03	3	179 × 178 × 130 × 21 × 5,2	01/2050 <sup>1)</sup>	FCS 708	—	—	920z16
ab.....		39														2	179 × 178 × 130 × 21 × 6,5	01/2051 <sup>1)</sup>	FCS 709	—	—	920z24
KS 750 Allr. Seitwg.	ab 600001	43			6					30 × 5 × 259	01/0015	ZD 28	Z 27	M 98	49z6	2	199 × 197 × 130 × 53,5 × 6	01/2053 <sup>1)</sup>	FCS 711	—	—	920z33
K 800 .....	140001-142000	33/38	797		4					25 × 4 × 218	01/0081	ZCS 5	ZZ 4	M 62	49z03	2	179 × 178 × 130 × 21 × 6,5	01/2052 <sup>1)</sup>	FCS 710	—	—	920z7

Anmerkung: <sup>1)</sup> Ersatzteillieferung durch Reibbelagfirmen **nur möglich** bei Einsendung der alten Stahlscheiben; sonst Anforderung **direkt** bei der Kfz-Hersteller-Fa.



## noch 1. Kräder

-Nr.  
Kfz-  
t.-Fa.  
Schaubild

-Nr. Kfz- t.-Fa.	Schaubild	Bremsbeläge												Kupplungsbeläge											
		Fabrikat und Type	Fahrgestell Nr.	Baujahr	Hub- raum cm³	Nutzlast t	Stück				Abmessung	Wehrm.- Best.-Nr.	Jurid 1	Hecker 2	Emero 3	Best.-Nr. d. Kfz- Herst.-Fa.	St.	Abmessung	Wehrm.- Best.-Nr.	Jurid 1	Hecker 2	Emero 3	Best.-Nr. d. Kfz- Herst.-Fa.	Schaubild	
							VH	V	H	G															



# noch 1. Kräder

Fabrikat und Type	Fahrgestell Nr.	Baujahr	Hubraum cm³	Nutzlast t	Bremsbeläge					Kupplungsbeläge							Schaubild								
					Stück				Abmessung	Wehrm.-Best.-Nr.	Jurid 1	Hecker 2	Emero 3	Best.-Nr. d. Kfz.-Herst.-Fa.	St.	Abmessung		Wehrm.-Best.-Nr.	Jurid 1	Hecker 2	Emero 3	Best.-Nr. d. Kfz.-Herst.-Fa.			
					VH	V	H	G																	

**Adle**  
 Trum  
 ab  
 vo  
 E.  
 vo  
 bi  
 vo  
 bi  
 ab  
  
 Trum  
 vor  
 bis  
 vor  
 bis  
 von  
 bis  
  
 Trum  
 von  
 bis  
 von  
 bis  
 Trum  
 von  
 bis  
 Trum



## 2. Personenkraftwagen

Nr. Fz- -Fa.	Schau- bild	Bremsbeläge											Kupplungsbeläge												
		Fabrikat und Type	Fahrgestell Nr.	Baujah	Hub- raum cm³	Nutzlast t	Stück				Abmessung	Wehrm.- Best.-Nr.	Jurid 1	Hecker 2	Emero 3	Best.-Nr. d. Kfz- Herst.-Fa.	St.	Abmessung	Wehrm.- Best.-Nr.	Jurid 1	Hecker 2	Emero 3	Best.-Nr. d. Kfz- Herst.-Fa.	Schau- bild	
							VH	V	H	G															
<b>Adler</b>																									
		Trumpf jr. 1 G....	80001-86400	34/35	995					8		30 × 4 × 207	01/0101	ZA 36	A 64	A 353	8098 R								
		ab .....	86401							8		30 × 5 × 209	01/0102	ZA 37	A 63	A 447	8098 U								
		von .....	80001																						
		bis .....	80250															188 × 124 × 3,2	01/2100	FA 17	A 332	A 315	8153 M	3	
		von .....	80251																						
		bis .....	86000															2	188 × 124 × 4,1	01/2101	FA 20	A 324	A 316	8153 Q	3
		von .....	86001																						
		bis .....	90500															2	188 × 124 × 4,1	01/2103	FA 27	A 325	A 316a	8154 D	4
		ab .....	90501															2	181 × 124 × 4	01/2102	FA 37	A 371	A 314	8154 F	4
<hr/>																									
		Trumpf jr. 1 E....		36/40	998					8		35 × 5 × 239	01/0103	ZA 2	A 9	A 211	8098 P/3								
		von .....	130001																						
		bis .....	136000															2	188 × 124 × 4,1	01/2103	FA 27	A 325	A 316a	8154 D	4
		von .....	136001																						
		bis .....	143500															2	181 × 124 × 4	01/2102	FA 37	A 371	A 314	8154 F	4
		von .....	143501																						
		bis .....	146200															2	188 × 124 × 4,1	01/2103	FA 27	A 325	A 316a	8154 D	4
<hr/>																									
		Trumpf 1,7 AV ...		33/36	1623					8		35 × 5 × 239	01/0103	ZA 2	A 9	A 211	8098 P/3								
		von .....	150001																						
		bis .....	161350															2	188 × 124 × 3,2	01/2100	FA 17	A 332	A 315	8153 M	3
		von .....	161351																						
		bis .....																2	188 × 124 × 4,1	01/2101	FA 20	A 324	A 316	8153 Q	3
<hr/>																									
		Trumpf 1,7 EV . .		36/38	1623					8		40 × 5 × 239	01/0104	ZA 38	A 12	A 451	8099 D/2								
		von .....																							
		bis .....																							
		von .....																							
		bis .....																2	210 × 150 × 4	01/2107	FA 29	A 328	A 365	8153 Y	3
<hr/>																									
		Trumpf 2 Ltr. ....		35/40	1910					8		40 × 5 × 239	01/0104	ZA 38	A 12	A 451	8099 D/2								
		von .....																							
		bis .....																							
		von .....																							
		bis .....																2	215 × 150 × 3	01/2108	FDS 20	A 334	FS 350	8154 J/2	4







## noch 2. Personenkraftwagen

est.-Nr. Kfz- erst.-Fa.	Schau- bild	Bremsbeläge											Kupplungsbeläge											
		Fabrikat und Type	Fahrgestell Nr.	Baujahr	Hub- raum cm <sup>3</sup>	Nutzlast t	Stück				Abmessung	Wehrm.- Best.-Nr.	Jurid 1	Hecker 2	Emero 3	Best.-Nr. d. Kfz- Herst.-Fa.	St.	Abmessung	Wehrm.- Best.-Nr.	Jurid 1	Hecker 2	Emero 3	Best.-Nr. d. Kfz- Herst.-Fa.	Schau- bild
							VH	V	H	G														
<b>noch Adler</b>																								
.1509 B	12	noch 12 N 3 G....																						
.1510 B	13																							
		von .....	42701																					
		bis .....	42904	siehe Seite 16																				
		von .....	42905																					
		bis .....	43000																					
		von .....	72001																					
		bis .....	72900																					
<b>BMW</b>																								
53 W/2	18	319.....	35/37	1898	8					35 × 4 × 228	01/0125 <sup>1)</sup>	ZCF 84	B 44	Pt 352	39701 20600	2	181 × 124 × 3,2	01/2104	FDS 1	AA 301	FS 308	39701 40130	3	
53 P/1	6				8					35 × 4,6 × 229	01/0126	ZCF 48	P 140	Pt 1148	39701 20600									
54 B	4																							
54 A	14																							
54 A/2	14	ab 1937 .....														2	200 × 130 × 2,7	01/2125	FDS 2	AA 305	FS 333	32601 40470	8	
		320.....	37/38		8					50 × 4,5 × 268	01/0127	ZD 27	B 9	B 448	335112 2490									
		321.....			8					50 × 4,5 × 268	01/0127	ZD 27	B 9	B 448	33511 22490									
		326.....			8					50 × 4,5 × 268	01/0127	ZD 27	B 9	B 448	33511 22490									
		327.....	38		8					50 × 4,5 × 268	01/0127	ZD 27	B 9	B 448	33511 22490									
		328.....	37/38	1957	8					50 × 4,5 × 268	01/0127	ZD 27	B 9	B 448	33511 22490									

Anmerkung: <sup>1)</sup> einbaugleich mit 01/3010.



## noch 2. Personenkraftwagen

Fabrikat und Type	Fahrgestell Nr.	Baujahr	Hubraum cm³	Nutzlast t	Bremsbeläge										Kupplungsbeläge							
					Stück				Abmessung	Best.-Nr. Wehrm.-	Jurid 1	Hecker 2	Emero 3	Best.-Nr. d. Kfz-Herst.-Fa.	St.	Abmessung	Best.-Nr. Wehrm.-	Jurid 1	Hecker 2	Emero 3	Best.-Nr. d. Kfz-Herst.-Fa.	Schaubild
					VH	V	H	G														
<b>noch BMW</b>																						
noch 320/321/326/327/328	alle																					
335.....		39/40	3485		8		50 × 5,2 × 279	01/0128	ZD 22	B 1024	B 624	33511 22490	2	200 × 130 × 2,7	01/2125	FDS 2	AA 305	FS 333	32601 40470	8		
													od.	200 × 130 × 2,7	01/2126	FDS 17	BB 362	FS 333a	32601 40470	4		
													2	250 × 155 × 3,5	01/2120	FDS 16	HH 343	FS 408b	397014 0320	17		
le. E. Pkw. (325)... (heeresüblich) neuerdings .....			1957		8		45 × 4 × 351	01/0130	ZBA 26	S 116	S 863	—1)										
					8		45 × 6 × 348	01/0131	ZBA 31	S 211	S 864	—1)										
													od.	200 × 130 × 2,7	01/2125	FDS 2	AA 305	FS 333	—1)	8		
													2	200 × 130 × 2,7	01/2126	FDS 17	BB 362	FS 333a	—1)	4		
<b>Borgward</b>																						
1100..... bis	53040	34/38	1100		4		28 × 3,5 × 241	01/0142	ZFO 18	H 115	Tv 392a	22538 22589	2	181 × 124 × 3,2	01/2104	FDS 1	A 301	FS 308	22375	3		
					4		28 × 3,5 × 325	01/0143	ZFO 19	H 116	Tv 393a	22539 22590										
2000..... bis	135000	38/39	1962		8		35 × 3,5 × 251	01/0148	ZFO 22	H 127	Tv 832	A 15 169	2	200 × 130 × 2,7	01/2126	FDS 17	BB 362	FS 333a		4		

Anmerkung: 1) Bestell-Nr. der Kfz-Herstellerfirma siehe unter Fabrikat Stöckert.

Fabr  
und  
T

### DKW

Reichsklasse  
0,6 Ltr. .

Meisterklass  
F 7 0,7 L

F 8 Reichs-  
klasse 0,6

Meisterklass  
0,7 Ltr. .

### Ford

Eifel Mod.C. .

Taunus . . . . .

V 8 2,2 Ltr. . . . .

V 8—48, 3,6 Ltr. . . . .

m. E. Pkw.  
heeresübl. (V)

Anmerkung: 1)



## noch 2. Personenkraftwagen

Best.-Nr. d. Kfz- Herst.-Fa.	Schau- bild	Bremsbeläge											Kupplungsbeläge											
		Fabrikat und Type	Fahrgestell Nr.	Baujahr	Hub- raum cm <sup>3</sup>	Nutzlast t	Stück				Abmessung	Wehrm.- Best.-Nr.	Jurid 1	Hecker 2	Emero 3	Best.-Nr. d. Kfz- Herst.-Fa.	St.	Abmessung	Wehrm.- Best.-Nr.	Jurid 1	Hecker 2	Emero 3	Best.-Nr. d. Kfz- Herst.-Fa.	Schau- bild
<b>DKW</b>																								
32601 40470	8	Reichsklasse 18 PS 0,6 Ltr. ....		34/38	590																			
32601 40470	4	Meisterklasse F 7 0,7 Ltr. ....			684	8				30 × 4,5 × 219	01/0155	ZO 28	D 122	DK183b	83106	2	155 × 148 × 100 × 5,6	01/2155	FO 1	—	DK 411	43231		
397014 0320	17															2	155 × 148 × 92 × 4,6	01/2156	FO 2	—	DK 409	43230		
		F 8 Reichs- klasse 0,6 Ltr. ....		39/40	590																			
—1)	8	Meisterklasse 0,7 Ltr. ....			684	8				30 × 3,7 × 238	01/0156 <sup>1)</sup>	ZO 44	D 219	DK181	458016-0	2	155 × 148 × 100 × 5,6	01/2155	FO 1	—	DK 411	43231		
—1)	4															2	155 × 148 × 92 × 4,6	01/2156	FO 2	—	DK 409	43230		
22375	3																							
<b>Ford</b>																								
	4	Eifel Mod. C. ....		33/38	1200	8 od. 8				32 × 4,5 × 288	01/0160	ZBO 34	F 55	Fo 282	20G-2021	2	187 × 114 × 3,5	01/2160	FBO 4	FF 325	Fo 306	19-7549	9	
		Taurus .....		39/40	1200	8				32 × 5,5 × 290	01/0161	ZBO 56	F 94	Fo 453										
		V 8 2,2 Ltr. ....		34/37	2228					45 × 5 × 243	01/0162	ZBO 40	F 89	Fo 323	G93A-2021B	2	187 × 114 × 3,5	01/2160	FBO 4	FF 325	Fo 306	19-7549	9	
		V 8—48, 3,6 Ltr. ...		38/41	3560	8				44 × 4,7 × 346	01/0164	ZBO 39	F 50	Fo 396	78G-2021A1S	2	229 × 146 × 3,5	01/2161	FBO 9	FF 322	Fo 378	40-7549-A1/2	11	
		m. E. Fkw. heeresübl. (V8).			3560	8				44 × 4,7 × 346	01/0164	ZBO 39	F 50	Fo 396	78G-2021A1S	2	229 × 146 × 3,5	01/2161	FBO 9	FF 322	Fo 378	40-7549-A1/2	11	

Anmerkung: <sup>1)</sup> einbaugleich mit 01/3002.



## noch 2. Personenkraftwagen

Fabrikat und Type	Fahrgestell-Nr.	Baujahr	Hubraum cm³	Nutzlast t	Bremsbeläge							Kupplungsbeläge										
					Stück				Abmessung	Wehrm.-Best.-Nr.	Jurid 1	Hecker 2	Emero 3	Best.-Nr. d. Kfz-Herst.-Fa.	St.	Abmessung	Wehrm.-Best.-Nr.	Jurid 1	Hecker 2	Emero 3	Best.-Nr. d. Kfz-Herst.-Fa.	Schaubild
					VH	V	H	G														
<b>Hanomag</b>																						
Garant.....		34/38	1098		8				35 × 4 × 244	01/0170	ZU 1	H 7	H 189	T 78216	2	181 × 124 × 3,2	01/2104	FDS 1	AA 301	FS 308	T 82890	3
ab.....	71217				8			35 × 4 × 288	01/0171	ZU 14	H 90	H 452	T 78500									
Kurier.....		34/38	1098		8			35 × 4 × 244	01/0170	ZU 1	H 7	H 189	T 78216	2	181 × 124 × 3,2	01/2104	FDS 1	AA 301	FS 308	T 82890	3	
ab.....	103001				8			35 × 4 × 288	01/0171	ZU 14	H 90	H 452	T 78500									
Record.....		34/39	1494		8			35 × 4 × 244	01/0170	ZU 1	H 7	H 189	T 78216	2	181 × 124 × 3,2	01/2104	FDS 1	AA 301	FS 308	T 82890	3	
ab.....	205270				8			35 × 4 × 288	01/0171	ZU 14	H 90	H 452	T 78500									
13 1,3 Ltr. ....		38/41	1299		8			35 × 4 × 288	01/0171	ZU 14	H 90	H 452	T 78500	2	181 × 124 × 3,2	01/2104	FDS 1	AA 301	FS 308	T 82890	3	
Sturm.....		38/40	2250		4			46 × 3,5 × 403	01/0107	ZFO 11	AA 31	H 204	T 79548	2	225 × 155 × 2,7	01/2141	FDS 15	AA 320	FS 382	T 82924	22	
ab.....	34				4			46 × 3,5 × 319	01/0106	ZFO 10	AA 32	H 204a	T 79547									
ab.....	38													1	225 × 155 × 2,8	01/2109	FDS 18	A 338	FS 382a	T 82933	12	
														1	225 × 155 × 2,8	01/2110	FDS 37	A 353	FS 382b	T 82930	13	
le. E. Pkw (325) ...	heeresüblich	39/40	1800		8			45 × 4 × 351	01/0130	ZBA 26	S 116	S 704a	)	2	200 × 130 × 2,7	01/2125	FDS 2	A 305	FS 333	)	8	
neuerdings.....					8			45 × 6 × 348	01/0131	ZBA 31	S 211	S 704	)									
														2	200 × 130 × 2,7	01/2126	FDS 17	BB 362	FS 333a	)	4	

Anmerkung: 1) Bestell-Nr. der Hersteller-Firma siehe unter Fabrikat Stoewer.



## noch 2. Personenkraftwagen

Best.-Nr. d. Kfz- Herst.-Fa.	Schau- bild	Fabrikat und Type	Fahrge- stell- Nr.	Baujahr	Hub- raum cm³	Nutzlast t	Stück				Abmessung	Bremsbeläge				Kupplungsbeläge									
							VH	V	H	G		Wehrm.- Best.-Nr.	Jurid 1	Hecker 2	Emero 3	Best.-Nr. d. Kfz- Herst.-Fa.	St.	Abmessung	Wehrm.- Best.-Nr.	Jurid 1	Hecker 2	Emero 3	Best.-Nr. d. Kfz- Herst.-Fa.	Schau- bild	
		<b>Horch</b>																							
		830, ältere Fahrzeuge		33/34	2984					50 × 4,5 × 397	01/0180	ZCF 9	BB 58	Pt 356	83329/30										
		ab.....		34						50 × 6 × 371	01/0181	ZBT 15	H 114	Ho 394	57262										
										50 × 6 × 325	01/0182	ZBT 14	H 79	Ho 399	50268										
		neuere Fahrzeuge..								50 × 8 × 371	01/0183	ZBT 18	H 149	Ho 394a	57278										
										50 × 8 × 86	01/0184	ZBT 17	H 144	Ho 395a	57680	2	229 × 146 × 3,5	01/2180	FBT 17	H 325	Ho 380	46280	1		
		Flatterbremse.....														2	75 × 40 × 3	01/2181	VBT 15	H 357	—	2—50808	2		
		Flatterbremse.....														2	80 × 53 × 3	01/2187	VBT 19	—	—	640520—0	2		
T 82890	3	830 BL/830 BK ...		35/41	3492 3796					50 × 6 × 366	01/0185	ZBT 19	H 72	Ho 394b	640098—0										
										50 × 6 × 92	01/0186	ZBT 20	H 154	Ho 395	640116—0										
T 82890	3	bis .....		36												2	250 × 155 × 3,5	01/2120	FDS 16	H 343	FS 408b	46039	17		
		Flatterbremse.....														2	80 × 53 × 3	01/2187	VBT 19	—	—	640520—0	2		
T 82890	3	Flatterbremse.....														2	75 × 40 × 3	01/2181	VBT 15	H 357	—	2—50808	2		
		ab .....		37												2	225 × 155 × 2,7	01/2141	FDS 15	AA 320	FS 382	1841170	22		
		850 bis .....		35	4911					50 × 6 × 419	01/0193	ZBT 1	H 73	Ho 140	52175										
T 82924	22									50 × 6 × 419	01/0193	ZBT 1	H 73	Ho 140	52175										
T 82933	12									50 × 6 × 324	01/0194	ZBT 9	H 209	Ho 397	52284										
		ab .....		36						50 × 6 × 426	01/0195	ZBT 16	H 67	Ho 393	52277 a										
T 82930	13									50 × 6 × 92	01/0186	ZBT 20	H 154	Ho 395	640116—0										
		bis .....		35												2	279 × 165 × 3,5	01/2183	FBT 2	H 328	Ho 449	46841 a	23		
																od.	280 × 165 × 3,5	01/2188	FBT 16	H 321	Ho 449a	46841 a	1		
1)	8	ab.....		36												2	280 × 165 × 3,5	01/2188	FBT 16	H 321	Ho 449a	46841 a	1		
		für Flatterbremse..														2	80 × 53 × 3	01/2187	VBT 19	—	—	640520—0	2		
		für Flatterbremse..														2	75 × 40 × 3	01/2181	VBT 15	H 357	—	2—50808	2		

Anmerkung: re = rechts; li = links.



## noch 2. Personenkraftwagen

Fabrikat und Type	Fahrgestell Nr.	Baujahr	Hubraum cm <sup>3</sup>	Nutzlast t	Bremsbeläge								Kupplungsbeläge										
					Stück				Abmessung	Wehrm.-Best.-Nr.	Jurid 1	Hecker 2	Emero 3	Best.-Nr. d. Kfz-Herst.-Fa.	St.	Abmessung	Wehrm.-Best.-Nr.	Jurid 1	Hecker 2	Emero 3	Best.-Nr. d. Kfz-Herst.-Fa.	Schaubild	
					VH	V	H	G															
noch <b>Horch</b>																							
930 V.....		34/37	3492 3796		8 u. 4					50 × 6 × 366	01/0185	ZBT 19	H 72	Ho 394b	640098—0	2	250 × 155 × 3,5	01/2120	FDS 16	HH 343	FS 408b	46039	17
										50 × 6 × 92	01/0186	ZBT 20	H 154	Ho 395	640116—0	2	280 × 165 × 3,5	01/2188	FBT 16	H 321	Ho 449a	46841 a	1
951.....		37/40	4911		8 u. 4					50 × 6 × 426	01/0195	ZBT 16	H 67	Ho 693	57277 a	2	280 × 165 × 3,5	01/2188	FBT 16	H 321	Ho 449a	46841 a	1
										50 × 6 × 92	01/0186	ZBT 20	H 154	Ho 395	640116—0								
heeresüblich m. E. Pkw (901) und Typ 40.....		39/41	3517		8 u. 4					50 × 6 × 366	01/0185	ZBT 19	H 72	Ho 394b	640098—0	2	250 × 155 × 3,5	01/2120	FDS 16	HH 343	FS 408b	46039	17
										50 × 6 × 92	01/0186	ZBT 20	H 154	Ho 395	640116—0								
830 R Kübelsitzwagen, ältere Fahrzeuge ..		35/38	3250		8 u. 4					50 × 8 × 371	01/0183	ZBT 18	H 149	Ho 394a	57278								
										50 × 8 × 86	01/0184	ZBT 17	H 144	Ho 395a	57680								
später.....					8 u. 4					50 × 6 × 366	01/0185	ZBT 19	H 72	Ho 394b	640098—0								
										50 × 6 × 92	01/0186	ZBT 20	H 154	Ho 395	640116—0								
Vereinzelte auch...					7re					50 × 6 × 419	01/0193	ZBT 1	H 73	Ho 140	52175								
						1li				50 × 6 × 324	01/0194	ZBT 9	H 209	Ho 397	52284								
bis.....		35														2	229 × 146 × 3,5	01/2180	FBT 17	H 325	Ho 380	46280	1
ab.....		37														2	250 × 155 × 3,5	01/2120	FDS 16	HH 343	FS 408b	46039	17
für Flatterbremse..																2	75 × 40 × 3	01/2181	VBT 15	H 357	—	2—50808	2
für Flatterbremse..																2	80 × 53 × 3	01/2187	VBT 19	—	—	640520—0	2
s Pkw Typ II EG und Typ 40 (108)		39/41	3823		8					60 × 8 × 389	01/0188	ZFO 17	K 110	Tv 711	49134	2	270 × 155 × 3,2	01/2186	FDS 54	M 371	FS 444	1—41190	34
Einheitsfahrgestell I für s Pkw (801) ..		39/42	3517		8					65 × 5,5 × 391	01/0543	ZCF 112				2	270 × 155 × 3,2	01/2186	FDS 54				
Einheitsfahrgestell I für s Pkw Typ v (801 v) .....		42/43	3800		8					60 × 8 × 389	01/0188	ZFO 17	K 110	Tv 711	49134	2	280 × 165 × 3,5	01/2530	FDS 55				

Anmerkung: re = rechts; li = links.



## noch 2. Personenkraftwagen

st.-Nr. Kfz- rst.-Fa.	Schau- bild	Bremsbeläge											Kupplungsbeläge											
		Fabrikat und Type	Fahrgestell Nr.	Baujahr	Hub- raum cm³	Nutzlast t	Stück				Abmessung	Wehrm.- Best.-Nr.	Jurid 1	Hecker 2	Emero 3	Best.-Nr. d. Kfz- Herst.-Fa.	St.	Abmessung	Wehrm.- Best.-Nr.	Jurid 1	Hecker 2	Emero 3	Best.-Nr. d. Kfz- Herst.-Fa.	Schau- bild
		<b>noch Horch</b>																						
039	17	Auto Union (Steyr) 1500 A/S (270 A/270 S) ....		43	3517	1,5	4				60 × 6 × 284	01/0189	ZCF 131	P 136	Pt 1231	27004414	2	250 × 155 × 3,5	01/2120	FDS 16	HH 343	FS 408b	27001603	17
41 a	1						4				60 × 6 × 382	01/0191	ZCF 132	P 137	Pt 1232	27004415								
41 a	1						4																	
39	17	<b>Java</b>																						
		Minor .....		37/40	616		8				30 × 4,5 × 229	01/0200	ZGE 4	J 14	Ja 994	82.303	2	180 × 154 × 3	01/2200	11.382	J 309	—	81.502	1
0	1	<b>Maybach</b>																						
39	17	SW 42 bis SW 38 ..			4199																			
50808	2	SW 35 bis .....		36			8				35 × 5 × 419	01/0205	ZCD 18	M 55	Mb545	302458	18	30 × 4 × 21	01/2205	VCD 11	—	—	300299	
520—0	2	SW 38 ab .....		37			8				40 × 6 × 419	01/0206	ZCF 80	M 61	Pt 547	319213/0 319443/0	1	120 × 60 × 3,1	01/2206 <sup>1)</sup>	FCD 21	—	—	309774/0	3
1190	34																2	228 × 200 × 11,2	01/2208 <sup>2)3)</sup>	FCD 24	—	Mb 514	86076/2	

Anmerkung: <sup>1)</sup> Lenkung. <sup>2)</sup> Winkelring. <sup>3)</sup> einbaugleich mit 01/4013.



## noch 2. Personenkraftwagen

Fabrikat und Type	Fahrgestell-Nr.	Baujahr	Hubraum cm <sup>3</sup>	Nutzlast t	Bremsbeläge							Kupplungsbeläge										
					Stück				Abmessung	Wehrm.-Best.-Nr.	Jurid 1	Hecker 2	Emero 3	Best.-Nr. d. Kfz-Herst.-Fa.	St.	Abmessung	Wehrm.-Best.-Nr.	Jurid 1	Hecker 2	Emero 3	Best.-Nr. d. Kfz-Herst.-Fa.	Schaubild
					VH	V	H	G														
<b>Mercedes-Benz</b>																						
170 V (W136).....	alle	36/41	1685						28 × 5 × 243	01/0211	ZFO 5	D 14	Tv 449	13657 121a								
ab.....	10136002																					
bis.....	10136014	Wg. 2000													2	181 × 124 × 3	01/2224	FN 59	D 392	DB 336	13666 1212a	3
ab.....	10136015	Wg. 2001																				
bis.....	10136022														2	200 × 130 × 2,7	01/2125	FDS 2	AA305	FS 333	13666 1212b	8
ab.....	10136026																					
bis.....	10136032	u. 10136036													2	200 × 130 × 2,8	01/2212	FDS 48	DD 356	FS 333b	13666 1212c	5
	10136034																					
ab.....	10136038														2	200 × 130 × 3,5	01/2213	FDS 22	T 604	FS 332	13666 1212d	5
200 (W 21).....	alle	33/36	1949		8				28 × 5 × 236	01/0210	ZN 8	D 12	DB 178	1557 121a	2	205 × 138 × 3	01/2210	FN 2	D 304	DB 347	1566 1211c	8
									30 × 4 × 414	01/0215	ZN 104	D 13	DB 258	14359 5051b								
230 (W 143).....	alle	38/41	2213		8				32 × 5 × 266	01/0212	ZN 101	D 18	DB 497	14357 121b								
ab.....	10143002																					
bis.....	10143012	Wg. 500																				
ab.....	10143012	Wg. 501																				
bis.....	10143036																					
ab.....	10143002																					
bis.....	10143010	Wg. 400																				
bis.....	10143012	Wg. 150													2	205 × 138 × 3	01/2210	FN 2	D 304	DB 347	1566 1211c	8
ab.....	10143010	Wg. 401																				
ab.....	10143012	Wg. 151																				
bis.....	10143036														2	205 × 138 × 3	01/2225	FN 65	D 389	DB 347c	14366 1211a	4
ab.....	10143040														2	205 × 138 × 3	01/2214	FN 69	D 358	DB 347b	14366 1211b	10



## noch 2. Personenkraftwagen

Best.-Nr. d. Kfz- Herst.-Fa.	Schau- bild	Bremsbeläge											Kupplungsbeläge											
		Fabrikat und Type	Fahrgestell Nr.	Baujahr	Hub- raum cm <sup>3</sup>	Nutzlast t	Stück				Abmessung	Wehrm.- Best.-Nr.	Jurid 1	Hecker 2	Emero 3	Best.-Nr. d. Kfz- Herst.-Fa.	St.	Abmessung	Wehrm.- Best.-Nr.	Jurid 1	Hecker 2	Emero 3	Best.-Nr. d. Kfz- Herst.-Fa.	Schau- bild
						VH	V	H	G															
		<b>noch Mercedes-Benz</b>																						
		230 (W 153) .....	alle	36/38			8				40 × 5 × 275	01/0226	ZN 118	D 180	DB 591	15357 121b	2	225 × 150 × 3,5	01/2215	FDS 23	D 355	FS 389	15366 4212a	11
		290 (Kübel) ab....	101842				2				30 × 6 × 366	01/0213	ZN 4	D 25	DB 179	1857 121a	2	250 × 172 × 3	01/2216	FN 1	D 308	DB 425	1166 1212e	8
							4				34 × 6 × 366	01/0214	ZN 5	D 26	DB 180	1858 121a								
								2			38 × 6 × 366	01/0217	ZN 6	D 27	DB 362	1858 122a								
		290 (W 18) ab.....	101804	33/37	2847		2				30 × 6 × 366	01/0213	ZN 4	D 25	DB 179	1857 121a								
							4				34 × 6 × 366	01/0214	ZN 5	D 26	DB 180	1858 121a								
								2			38 × 6 × 366	01/0217	ZN 6	D 27	DB 362	1858 122a								
13666 1212a	3	ab.....	101816				2				32 × 6 × 387	01/0218	ZN 84	D 125	DB 498	1857 121b								
							4				36 × 6 × 387	01/0219	ZN 85	D 126	DB 499	1858 121b								
13666 1212b	8							2			42 × 6 × 387	01/0220	ZN 86	D 127	DB 500	1858 122b								
13666 1212c	5	alle															2	250 × 172 × 3	01/2216	FN 1	D 308	DB 425	1166 1212e	8
13666 1212d	5																2	250 × 172 × 3	01/2218	FN 8	D 307	DB 425b	1166 1212d	9
1566 1211c	8																2	250 × 172 × 3	01/2219	FN 44	D 393	DB 425c	1866 1212	4
		320 (W 142)																						
		ab.....	10142004				8				50 × 6 × 392	01/0222	ZN 112	D 150	DB 679	14257 121	2	250 × 172 × 3,2	01/2221	FN 66	HH 307	DB 431	14266 1212	4
		bis.....	10142012	37/40	3185																			
		ab.....	10142016				8				50 × 6 × 306	01/0223	ZN 122	D 189	DB 834	14257 121d	2	250 × 172 × 3,2	01/2222	FN 70	D 390	DB 431a	14266 1212a	21
		260 Kübelsitz ab..	101140	30/36			6				30 × 5 × 280	01/0224	ZN 24	D 15	DB 143	0257 121a								
								6			38 × 5 × 280	01/0225	ZN 26	D 16	DB 144	0258 121a								
		bis.....	101139														2	255 × 198 × 3	01/2223	FN 6	D 305	DB 456	0266 1211a	18
		ab.....	101140														2	250 × 172 × 3	01/2216	FN 1	D 308	DB 425	1166 1212e	8
1566 1211c	8																							
14366 1211a	4																							
14366 1211b	10																							



## noch 2. Personenkraftwagen

Fabrikat und Type	Fahrgestell Nr.	Baujahr	Hubraum cm³	Nutzlast t	Bremsbeläge								Kupplungsbeläge										
					Stück				Abmessung	Wehrm.-Best.-Nr.	Jurid 1	Hecker 2	Emero 3	Best.-Nr. d. Kfz-Herst.-Fa.	St.	Abmessung	Wehrm.-Best.-Nr.	Jurid 1	Hecker 2	Emero 3	Best.-Nr. d. Kfz-Herst.-Fa.	Schau-bild	
					VH	V	H	G															
<b>NSU-Fiat</b>																							
500 bis .....	033458	36/40	600		4				25 × 4 × 162	01/0237	ZT 25	F 69	Fi 688	336948									
									25 × 4 × 132	01/0238	ZT 24	F 68	Fi 687	336949									
ab .....	033459				4				34 × 4 × 209	01/0239	ZT 2	FF 10	Fi 206	058340									
									34 × 4 × 170	01/0234	ZT 1	FF 11	Fi 206a	058341									
Für alle Serien ....								1	25 × 4 × 340	Brems-band				337170	2	155 × 114 × 4,1	01/2242	FT 26	F 319	Fi 273	343779	4	
508c .....		37/38	1000		8				40 × 5 × 262	01/0235	ZT 16	FF 62	Fi 445	330506	2	187 × 130 × 4	01/2241	FT 27	F 342	Fi 321	099652	4	
								1	35 × 4 × 347	01/0236	ZT 28	FF 61	Fi 898	055831									
1100 .....		37/38			8				40 × 5 × 262	01/0235	ZT 16	FF 62	Fi 445	330506	2	187 × 130 × 4	01/2241	FT 27	F 342	Fi 321	099652	4	
								1	35 × 4 × 347	01/0236	ZT 28	FF 61	Fi 898	055831									
1500 bis .....	025649	35/38			8				40 × 5 × 262	01/0235	ZT 16	FF 62	Fi 445	330506									
	025650				8				40 × 5 × 288	01/0233	ZT 29	F 93	Fi 444	392828	2	187 × 130 × 4,9	01/2240	FT 1	F 302	Fi 322	099652	4	



## noch 2. Personenkraftwagen

est.-Nr. d. Kfz- erst.-Fa.	Schau- bild	Fabrikat und Type	Fahrge- stell Nr.	Baujahr	Hub- raum cm³	Nutzlast t	Bremsbeläge							Kupplungsbeläge										
							Stück				Abmessung	Wehrm.- Best.-Nr.	Jurid 1	Hecker 2	Emero 3	Best.-Nr. d. Kfz- Herst.-Fa.	St.	Abmessung	Wehrm.- Best.-Nr.	Jurid 1	Hecker 2	Emero 3	Best.-Nr. d. Kfz- Herst.-Fa.	Schau- bild
							VH	V	H	G														
		<b>Opel</b>																						
		P4.....		35/37	1066		4			32 × 4 × 167	01/0240	ZAO 26	O 10	O 153	5 18 004	2	180 × 124 × 3,5	01/2245	FAO 1	O 306	O 309	6 64 525	4	
		Kadett.....		36/40	1074		8			32 × 4 × 222	01/0241	ZAO 27	O 11	O 344	5 18 006									
		Olympia 13237 bis.....	237-51350	35/37	1279		4			30 × 4 × 241	01/0242	ZAO 43	O 7	O 468	5 54 005	2	180 × 124 × 3,5	01/2245	FAO 1	O 306	O 309	6 64 525	4	
		Olympia 13237 ab.....	237-51351				4			32 × 4 × 167	01/0240	ZAO 26	O 10	O 153	5 18 004									
		Olympia (3500)....		38/40	1488		8			32 × 4 × 222	01/0241	ZAO 27	O 11	O 344	5 18 006									
		2 Ltr. bis.....	103-44083	34/37	1920		8			30 × 4 × 241	01/0242	ZAO 43	O 7	O 468	5 54 005	2	180 × 124 × 3,5	01/2245	FAO 1	O 306	O 309	6 64 525	4	
		ab.....	103-44084				8			38 × 4,4 × 246	01/0246	ZAO 37	O 21	O 209	5 54 000	2	200 × 130 × 3,5	01/2247 <sup>2)</sup>	FAO 21	O 317	O 317	6 64 531	4	
343779	4						8			40 × 4 × 241	01/0243	ZAO 42	O 37	O 466	5 54 002									
		bis Motor Nr. ....	21227				1			51 × 4,8 × 422	01/0244	ZAO 3	O 15	O 327	5 70 125									
99652	4	ab Motor Nr. ....	21228													2	180 × 124 × 3,5	01/2245	FAO 1	O 306	O 309	6 64 525	4	
99652	4	ab Motor Nr. ....	21228													2	215 × 145 × 3,6	01/2246 <sup>3)</sup>	FAO 12	O 313	O 364	6 64 528	4	
		Super 6 2,5 Ltr....		37/38	2473		8			50 × 5,1 × 327	01/0245	ZAO 48	O 67	O 728	5 54 004	2	200 × 130 × 3,5	01/2247 <sup>3)</sup>	FAO 21	O 317	O 317	6 64 531	4	
99652	4	Kapitan.....		38/40	2473		8			40 × 4 × 241	01/0243	ZAO 42	O 37	O 466	5 54 002	2	225 × 150 × 3,5	01/2248	FAO 18	O 315	O 379	6 64 529	4	
		Admiral.....		38/39	3626		8			40 × 4 × 241	01/0243	ZAO 42	O 37	O 466	5 54 002	2	225 × 150 × 3,5	01/2248	FAO 18	O 315	O 379	6 64 529	4	
		m. E. Pkw u. Typ 40		37/41	3600		8			50 × 5,1 × 327	01/0245	ZAO 48	O 67	O 728	5 54 004	2	250 × 155 × 3,5	01/2120	FDS 16	HH 343	FS 408b	6 64 532	17	
		heeresüblich (901)..					4			50 × 6 × 366	01/0185	ZBT 19	H 72	Ho 394b	6 40 098-1 <sup>1)</sup>									
		bis Motor Nr. ....	38 Br.-2288							50 × 6 × 92	01/0186	ZBT 20	H 154	Ho 395	6 40 116-1 <sup>1)</sup>									
		ab Motor Nr. ....	38 Br.-2289													2	254 × 152 × 3,4	01/2127	FDS 24	O 316	FS 410	6 64 530	15	
																2	250 × 155 × 3,5	01/2120	FDS 16	HH 343	FS 408b	6 64 532	17	

Anmerkung: <sup>1)</sup> Beläge werden nur unter der Bestellnummer der Fa. Auto Union geführt. <sup>2)</sup> Bei Anforderung Maße beachten. <sup>3)</sup> einbaugleich mit 01/4000.



## noch 2. Personenkraftwagen

Fabrikat und Type	Fahrgestell Nr.	Baujahr	Hubraum cm³	Nutzlast t	Bremsbeläge							Kupplungsbeläge										
					Stück				Abmessung	Wehrm.-Best.-Nr.	Jurid 1	Hecker 2	Emero 3	Best.-Nr. d. Kfz.-Herst.-Fa.	St.	Abmessung	Wehrm.-Best.-Nr.	Jurid 1	Hecker 2	Emero 3	Best.-Nr. d. Kfz.-Herst.-Fa.	Schaubild
					VH	V	H	G														
<b>Skoda</b>																						
Popular 1100 .....		38/42	1089						35 × 4,8 × 220	01/0271	ZEK 5	S 82	Sk 1502	122—2441	2	200 × 140 × 3	01/2270	FLT 4	S 325	Sk 662	116—1556	4
Popular II—III ...		34/37	995						30 × 4,6 × 248	01/0270	ZEK 4	S 125	Sk 1501	118—2441	2	177 × 104 × 3	01/2274	FEK 2	S 331	Sk 646	107—1556	4
Popular 1 L OHV.		37/38	995						35 × 5 × 211	01/0273	ZLT 4	S 235	Sk 1524	111—2441	2	200 × 140 × 3	01/2275	FEK 1	S 326	Sk 645	109—1556	4
Rapid OHV.....		39/43	1560						40 × 5 × 274	01/0272	ZEK 9	S 130	Sk 1506	119—2441								
bis .....	Mot. 56834														2	177 × 104 × 3	01/2274	FEK 2	S 331	Sk 646	107—1556	4
ab.....	Mot. 63736														2	200 × 128 × 3	01/2271	FLT 5	S 363	Sk 663	118—1556	26
Popular 1101.....		39/43	1089						35 × 4,8 × 220	01/0271	ZEK 5	S 82	Sk 1502	122—2441	2	200 × 128 × 3	01/2271	FLT 5	S 363	Sk 663	118—1556	26
OHV 3000 (superb) (Kfz 15, heeresübl.)		42/43	3140						50 × 6 × 393	01/0274	ZEK 36	S 236	Sk 1527	106—5087	2	250 × 140 × 3	01/2276	FLT 6	S 364	Sk 664	117—1556	26



## noch 2. Personenkraftwagen

Best.-Nr. d. Kfz- Herst.-Fa.	Schau- bild	Bremsbeläge												Kupplungsbeläge										
		Fabrikat und Type	Fahrgestell Nr.	Baujahr	Hub- raum cm <sup>3</sup>	Nutzlast t	Stück				Abmessung	Wehrm.- Best.-Nr.	Jurid 1	Hecker 2	Emero 3	Best.-Nr. d. Kfz- Herst.-Fa.	St.	Abmessung	Wehrm.- Best.-Nr.	Jurid 1	Hecker 2	Emero 3	Best.-Nr. d. Kfz- Herst.-Fa.	Schau- bild
							VH	V	H	G														
<b>Steyr</b>																								
		50 und 55		38/39	1158					30 × 5 × 229	01/0289	ZAY 25	S 223	St 551		12	25 × 2,5 × 75	01/2280	SAY 12	S 348	St 103 S	501628		
						8				30 × 5,5 × 230	01/0280	ZAY 21	S 8	St 551a	503430									
		200 .....		37/39	1476					30 × 5 × 291	01/0282	ZAY 22	S 232	St 550		2	234 × 186 × 2,8	01/2281	FAY 17	S 304	St 423	1001601	9	
						8				30 × 5,6 × 292	01/0281	ZAY 18	S 14	St 550a	1003455									
		250 .....		37/39	1188					30 × 5 × 291	01/0282	ZAY 22	S 232	St 550		12	25 × 2,5 × 75	01/2280	SAY 12	S 348	St 103 S	501628		
						8				30 × 5,6 × 292	01/0281	ZAY 18	S 14	St 550a	1003455									
		220 .....		37/41	2244					38 × 5 × 291	01/0284	ZAY 23	S 233	St 549		2	197 × 195 × 147 × 85 × 5,5	01/2282 <sup>1)</sup>	FAY 701	—	—	301614/15		
						8				38 × 5,6 × 292	01/0283	ZAY 19	S 117	St 549a	1203455									
116—1556	4																							
107—1556	4	630 .....		38/41	2260					40 × 5 × 292	01/0287	ZAY 2	S 218	St 333		2	197 × 195 × 147 × 85 × 5,5	01/2282 <sup>1)</sup>	FAY 701	—	—	301614/15		
109—1556	4	neuerdings .....								45 × 5,5 × 335	01/0288	ZAY 26	S 165	St 333a	6303436									
107—1556	4																							
118—1556	26																							
118—1556	26																							
117—1556	26																							

Anmerkung: <sup>1)</sup> Stahllamelle bepreßt.



## noch 2. Personenkraftwagen

Fabrikat und Type	Fahrgestell Nr.	Baujahr	Hubraum cm <sup>3</sup>	Nutzlast t	Bremsbeläge										Kupplungsbeläge						Schaubild				
					Stück				Abmessung	Wehrm.-Best.-Nr.	Jurid 1	Hecker 2	Emero 3	Best.-Nr. d. Kfz-Herst.-Fa.	St.	Abmessung	Wehrm.-Best.-Nr.	Jurid 1	Hecker 2	Emero 3		Best.-Nr. d. Kfz-Herst.-Fa.			
					VH	V	H	G																	
<b>Stoewer</b>																									
Greif luftgekühlt bis .....	3500	35/39	1474		8					30 × 4,5 × 266	01/0294	ZAT 9	S 234	R 648	16651 (H) 16787 (V)	2	181 × 124 × 3,2	01/2104	FDS 1	AA 301	FS 308			3	
ab.....	3501				8					30 × 5 × 266	01/0296	ZBA 23	S 47	S 695	16787 (V) 16651 (H)										
le E. Pkw bis .....	1680	36/40	1769		8					45 × 4 × 351	01/0130	ZBA 26	S 116	S 704a	E 112	2	200 × 130 × 2,8	01/2125	FDS 2	AA 305	FS 333			8	
le E. Pkw Typ 40 ab	1681	39/41	1997		8					45 × 6 × 348	01/0131	ZBA 31	S 211	S 704	021 D 31603—15	2	200 × 130 × 2,7	01/2126	FDS 17	BB 362	FS 333a			4	
Sedina .....		38/40	2406		8					40 × 4 × 348	01/0297	ZBA 27	S 120	S 708	18803	2	225 × 155 × 2,8	01/2300	FDS 3	AA 327	FS 383			8	
R. W. M. 12 .....		35/36	2960		4					50 × 5 × 321	01/0298	ZFO 14	DD 9	Tv 341	9453	2	250 × 155 × 3,5	01/2120	FDS 16	HH 343	FS 408b			17	
						4				50 × 5 × 360	01/0299 <sup>1)</sup>	ZFO 15	DD 8	Tv 342	9454										
Arkona .....		38/40	3609		4					50 × 5 × 321	01/0298	ZFO 14	DD 9	Tv 341	18803	2	250 × 155 × 3,5	01/2120	FDS 16	HH 343	FS 408b			17	
						4				50 × 5 × 360	01/0299 <sup>1)</sup>	ZFO 15	DD 8	Tv 342	18896										

Anmerkung: <sup>1)</sup> einbaugleich mit 01/3011.

### Tatra

57 a .....

57 b .....

75 .....

ab .....

87 .....

ab .....

57 K (heeres)

### Volkswagen

VW K 1 Typ  
Kübel .....

VW 87 .....

VW K 2s Typ

VW K 2s Typ

92 KDF .....



## noch 2. Personenkraftwagen

Best.-Nr. d. Kfz- Herst.-Fa.	Schau- bild	Bremsbeläge														Kupplungsbeläge																										
		Fabrikat und Type	Fahrgestell Nr.	Baujahr	Hub- raum cm³	Nutzlast t	Stück				Abmessung	Wehrm.- Best.-Nr.	Jurid 1	Hecker 2	Emero 3	Best.-Nr. d. Kfz- Herst.-Fa.	St.	Abmessung	Wehrm.- Best.-Nr.	Jurid 1	Hecker 2	Emero 3	Best.-Nr. d. Kfz- Herst.-Fa.	Schau- bild																		
							VH	V	H	G																																
<b>Tatra</b>																																										
		57 a .....		31/38	1155						8				35 × 4 × 234	01/0295	ZAT 3	T 30	R 332	573404	2	180 × 124 × 3,5	01/2350	FDS 50	T 603	FS 500													4			
	3	57 b .....		38/42	1250						8				35 × 4 × 234	01/0295	ZAT 3	T 30	R 332	573404	2	180 × 124 × 3,5	01/2350	FDS 50	T 603	FS 500													4			
	8	75.....		33/39	1688						8				40 × 4 × 280	01/0310	ZDK 1	T 32	T 1530	303471	2	180 × 124 × 3,5	01/2350	FDS 50	T 603	FS 500													4			
	8	ab.....	40964																			2	225 × 155 × 2,8	01/2141	FDS 15	AA 320	FS 382												22			
	4	87.....		37/42	2960						8				40 × 6 × 367	01/0311	ZDK 19	T 38	T 1541	873421	2	225 × 150 × 3,5	01/2215	FDS 23	D 355	FS 389													11			
	4	ab.....	49406								8			40 × 5 × 376	01/0312	ZDK 24	T 46	T 1545	874181																							
	8	57 K (heeresüblich)		42/43	1250						8				35 × 4 × 234	01/0295	ZAT 3	T 30	R 332	573404	2	180 × 124 × 3,5	01/2350	FDS 50	T 603	FS 500													4			
	17																																									
	17																																									
<b>Volkswagen</b>																																										
		VW K 1 Typ 82 u. Kübel .....		43	1130																																					
		VW 87.....			1130																																					
		VW K 2s Typ 128			1130																																					
		VW K 2s Typ 166			1130																																					
		92 KDF .....		43	1130						8				30 × 4 × 243	01/0320	ZPD 1	V 57	VW 1000	10606155	2	180 × 124 × 3,5	01/2350	FDS 50	T 603	FS 500	10141191														4	



## noch 2. Personenkraftwagen

Fabrikat und Type	Fahrgestell Nr.	Baujahr	Hubraum cm <sup>3</sup>	Nutzlast t	Bremsbeläge								Kupplungsbeläge										
					Stück				Abmessung	Wehrm.-Best.-Nr.	Jurid 1	Hecker 2	Emero 3	Bestell-Nr. d. Ktz-Herst.-Fa.	St.	Abmessung	Wehrm.-Best.-Nr.	Jurid 1	Hecker 2	Emero 3	Best.-Nr. d. Kfz-Herst.-Fa.	Schaubild	
					VH	V	H	G															
<b>Wanderer</b>																							
W23/W 23, Skb ..		37/41	2632		8					45 × 5 × 351	01/0330	ZFO 20	W 6	Tv 672	858146—0	1	225 × 155 × 2,8	01/2109	FDS 18	A 338	FS 382a	758104—02	12
																u.							
																1	225 × 155 × 2,8	01/2110	FDS 37	A 353	FS 382b	758104—03	13
W 24 .....		37/41	1765		8					40 × 4 × 279	01/0331	ZFO 21	W 41	Tv 673	858146—1	2	200 × 130 × 2,7	01/2126	FDS 17	BB 362	FS 333a	758104—1	4
W 26 .....		37/41	2632		8					45 × 4 × 264	01/0332	ZFO 38	W 69	Tv 340	BW 626	1	225 × 155 × 2,8	01/2109	FDS 18	A 338	FS 382a	758104—02	12
																u.							
																1	225 × 155 × 2,8	01/2110	FDS 37	A 353	FS 382b	758104—03	13
W 50 .....		36/38	2255		8					45 × 4 × 264	01/0332	ZFO 38	W 69	Tv 340	BW 626	2	225 × 155 × 2,8	01/2141	FDS 15	AA 320	FS 382	K 266 D	22
W 40 .....		36/38	1963		8					45 × 4 × 264	01/0332	ZFO 38	W 69	Tv 340	BW 626	2	225 × 155 × 2,8	01/2300	FDS 3	AA 327	FS 383	K 266 c	8
W 11 heeresüblich.		28/40	2540		4					50 × 5 × 321	01/0298	ZFO 14	DD 9	Tv 341	BW 394	2	250 × 172 × 3,2	01/2302	FDS 6	HH 315	FS 426	K 298/1	9
					u.																		
					4					50 × 5 × 360	01/0299 <sup>1)</sup>	ZFO 15	DD 8	Tv 342	BW 392								

Anmerkung: <sup>1)</sup> einbaugleich mit 01/3011.



## noch 2. Personenkraftwagen

Kfz.-Nr.	Kfz.-st.-Fa.	Schaubild	Bremsbeläge											Kupplungsbeläge											
			Fabrikat und Type	Fahrgestell Nr.	Baujahr	Hubraum cm³	Nutzlast t	Stück				Abmessung	Wehrm.-Best.-Nr.	Jurid 1	Hecker 2	Emero 3	Best.-Nr. d. Kfz.-Herst.-Fa.	St.	Abmessung	Wehrm.-Best.-Nr.	Jurid 1	Hecker 2	Emero 3	Best.-Nr. d. Kfz.-Herst.-Fa.	Schaubild
								VH	V	H	G														
104-02		12																							
104-03		13																							
104-1		4																							
104-02		12																							
104-03		13																							
266 D		22																							
266 c		8																							
298/1		9																							



## noch 2. Personenkraftwagen

					Bremsbeläge							Kupplungsbeläge										
Fabrikat und Type	Fahrgestell Nr.	Baujahr	Hub- raum cm³	Nutzlast t	Stück				Abmessung	Wehrm.- Best.-Nr.	Jurid 1	Hecker 2	Emero 3	Best.-Nr. d. Kfz- Herst.-Fa.	St.	Abmessung	Wehrm.- Best.-Nr.	Jurid 1	Hecker 2	Emero 3	Best.-Nr. d. Kfz- Herst.-Fa.	Schaubild
					VH	V	H	G														

Fabrikat  
und  
Type

**Adler**  
W 61 .....

**Austro Fiat**  
(ÖAF)  
ML 4500 S  
siehe unter  
**MAN**

**Auto-Union**  
1500 A .....

**Borgward**  
L 1400 .....

Exprefß L 1100

Columbus L 17

L 2000/2000 S

L 2300 .....

für 2 l.

für 2,3 l



### 3. Lastkraftwagen

Best.-Nr. d. Kfz- Herst.-Fa.	Schau- bild	Bremsbeläge											Kupplungsbeläge												
		Fabrikat und Type	Fahrgestell Nr.	Baujahr	Hub- raum cm³	Nutzlast t	Stück				Abmessung	Wehrm.- Best.-Nr.	Jurid 1	Hecker 2	Emero 3	Best.-Nr. d. Kfz- Herst.-Fa.	St.	Abmessung	Wehrm.- Best.-Nr.	Jurid 1	Hecker 2	Emero 3	Best.-Nr. d. Kfz- Herst.-Fa.	Schau- bild	
<b>Adler</b>																									
				38/42	2494	1,5	4					38 × 5 × 280	01/0501	ZA 5	A 21	A 217	8098 B/6	1	225 × 155 × 2,8	01/2109	FDS 18	A 338	FS 382a	10.1509 B	12
							4					38 × 5 × 250	01/0502	ZA 6	A 22	A 218	8098 B/7	1	225 × 155 × 2,8	01/2110	FDS 37	A 353	FS 382b	10.1510 B	13
							4					38 × 5 × 289	01/0503	ZA 7	A 23	A 219	8098 C 3								
										2		50 × 4 × 282	01/0110	ZA 8	A 29	A 220	8098 E								
<b>Austro Fiat (ÖAF) ML 4500 S u. A siehe unter MAN</b>																									
<b>Auto-Union</b>																									
				43	3517	1,5	4					60 × 6 × 284	01/0189	ZCF 131	P 136	Pt 1 231	2700 4414	2	250 × 155 × 3,5	01/2120	FDS 16	HH 343	FS 408b	2700 1603	17
							4					60 × 6 × 382	01/0191	ZCF 132	P 137	Pt 1 232	2700 4415								
<b>Borgward</b>																									
				400000-402200	38/41	1384	1	4				35 × 4 × 190	01/0525	ZCF 110	H 106	Pt 465	41518	2	181 × 124 × 3,2	01/2104	FDS 1	AA 301	FS 308	41167	3
							4					35 × 4 × 250	01/0526	ZCF 111	H 107	Pt 464	41519								
							4					35 × 4 × 190	01/0534	ZCF 142	H 187	Pt 1242	41518								
							4					35 × 4 × 250	01/0535	ZCF 143	H 188	Pt 1243	41519								
				20000-	35/39	1088	1	4				35 × 4 × 190	01/0525	ZCF 110	H 106	Pt 465	26983	2	181 × 124 × 3,2	01/2104	FDS 1	AA 301	FS 308	26757	3
							4					35 × 4 × 250	01/0526	ZCF 111	H 107	Pt 464	26984								
				95000-	34/37	1634	1,2	4				45 × 5 × 249	01/0530	ZCF 40	AA 121	Pt 463	24976	2	181 × 124 × 3,2	01/2104	FDS 1	AA 301	FS 308	24764	3
							4					45 × 5 × 327	01/0529	ZCF 39	AA 122	Pt 462	24977								
				98000-99999	37/41	1962	1,5																		
				470000	41	2247	1,5	4				45 × 5 × 327	01/0529	ZCF 39	AA 122	Pt 462	L 261034								
							4					45 × 5 × 249	01/0530	ZCF 40	AA 121	Pt 463	L 261035								
																		2	225 × 150 × 3,5	01/2215	FDS 23	DD 355	FS 389	L 212059	11
																		2	200 × 130 × 2,7	01/2125	FDS 2	AA 305	FS 333	L 21242	8



## noch 3. Lastkraftwagen

Fabrikat und Type	Fahrgestell Nr.	Baujahr	Hubraum cm³	Nutzlast t	Bremsbeläge								Kupplungsbeläge						Schaubild			
					Stück				Abmessung	Wehrm.-Best.-Nr.	Jurid 1	Hecker 2	Emero 3	Best.-Nr. d. Kfz-Herst.-Fa.	St.	Abmessung	Wehrm.-Best.-Nr.	Jurid 1		Hecker 2	Emero 3	Best.-Nr. d. Kfz-Herst.-Fa.
					VH	V	H	G														
<b>noch Borgward</b>																						
Bremen III B .....	30801-31184	32/36	3275	2																		
Bremen III D .....	35001-35545	33/36	2996	2	4				50 × 4,5 × 397	01/0180	ZCF 9	BB 58	Pt 356	27818								
ab .....		35			4				50 × 4,5 × 332	01/0190	ZCF 8	BB 57	Pt 355	27819								
					4				60 × 4,5 × 290	01/0537	ZCF 123	P 155	Pt 479	27818								
					4				60 × 4,5 × 381	01/0538	ZCF 122	P 154	Pt 480	27819								
															2	225 × 155 × 2,8	01/2141	FDS 15	AA 320	FS 382	21484	22
Bremen IV B .....	120000	36/38	3485	2																		
Bremen IV D .....	130000	36/38	3485	2																		
Bremen IV B .....	100000	36/38	3485	2,5																		
Bremen IV D .....	110000-			2,5		2			60 × 4,5 × 426	01/0539	ZCF 116	B 199	Pt 669									
						u.			60 × 4,5 × 320	01/0540	ZCF 117	B 200	Pt 668									
						2			60 × 6,5 × 488	01/0541	ZCF 104	B 201	Pt 671									
						2			60 × 6,5 × 366	01/0542	ZCF 105	B 202	Pt 670									
B 3000 S/O .....	800000-900000	43	3745	3											2	250 × 155 × 3,2	01/2182 <sup>1)</sup>	FDS 12	HH 346	FS 408	34829	9
B 3000 A/O .....	750000-920000	43	3745	3																		
B 3000 S/D .....	220000-420000	43	4962	3																		
B 3000 A/D .....	700000-440000	43	4962	3				8	80 × 8 × 436	01/0545	ZCF 135	T 907	Pt 1235	51689/51733								
für Diesel .....															2	280 × 165 × 3,5	01/2185 <sup>2)</sup>	FDS 21	BB 353	FS 450	50713	24
für Vergaser .....															2	250 × 155 × 3,5	01/2120	FDS 16	H 343	FS 408b	50273	17
Europa IV B .....	42151-42800	35/38	4913	3				4	58 × 4,8 × 391	01/0546	ZCF 20	BB 59	Pt 357	23860								
Europa IV D .....	45801-47678	35/38	4463	3				4	58 × 4,8 × 446	01/0547	ZCF 19	BB 60	Pt 358	23861								
ab .....		36						2	60 × 6,5 × 366	01/0542	ZCF 105	B 202	Pt 670	23860								
								2	60 × 6,5 × 488	01/0541	ZCF 104	B 201	Pt 671	23861								
								2	80 × 6,5 × 366	01/0548	ZCF 109	P 159	Pt 605	23860 a								
								2	80 × 6,5 × 488	01/0549	ZCF 108	P 158	Pt 606	23861 a								
								4							4	276 × 172 × 3,2	01/2301	FDS 7	BB 318	FS 451	23505	24

Anmerkung: <sup>1)</sup> einbaugleich mit 01/4010. <sup>2)</sup> einbaugleich mit 01/4020.

Fabrikat und Typ

noch Borgward

Gu. D (Diesel)

(Vergaser)

für Diesel ...

für Vergaser ...

Mercur IV ...

Einheitsfahrgest für le Lkw siehe unter **Büssing-L** (Einheits-Dies)

**Büssing-NA**

Burglöwe 20 ...

Burglöwe 25 ...

Burglöwe 30 ...

Anmerkung: <sup>1)</sup> e



### noch 3. Lastkraftwagen

Best.-Nr. d. Kfz- Herst.-Fa.	Schau- bild	Bremsbeläge											Kupplungsbeläge											
		Fabrikat und Type	Fahrgestell Nr.	Baujahr	Hub- raum cm³	Nutzlast t	Stück				Abmessung	Wehrm.- Best.-Nr.	Jurid 1	Hecker 2	Emero 3	Best.-Nr. d. Kfz- Herst.-Fa.	St.	Abmessung	Wehrm.- Best.-Nr.	Jurid 1	Hecker 2	Emero 3	Best.-Nr. d. Kfz- Herst.-Fa.	Schau- bild
							VH	V	H	G														
<b>noch Borgward</b>																								
21484	22	Gü. D (Diesel).....	111100-111999 311000-500000	38/41	4426	3																		
		(Vergaser) .	112000-160000	38/41	3846	3	4				60 × 6,5 × 488	01/0541	ZCF 104	B 201	Pt 671	38698/40660								
							4				60 × 6,5 × 366	01/0542	ZCF 105	B 202	Pt 670	38697/40659								
		für Diesel .....					4										2	250 × 155 × 3,2	01/2182 <sup>1)</sup>	FDS 12	HH 346	FS 408		9
		für Vergaser.....				4									2	280 × 165 × 3,5	01/2185 <sup>2)</sup>	FDS 21	BB 353	FS 450		24		
		Merkur IV .....	200000-	36/40	7412 7546	4,5 -5	4				80 × 10,5 × 382	01/0553	ZDD 62	H 166	HL 412	31255	4	280 × 165 × 3,5	01/2185 <sup>2)</sup>	FDS 21	BB 353	FS 450	31041	24
							4				100 × 10,5 × 383	01/0554	ZDD 63	H 151	HL 522	31730								
<p>Einheitsfahrgestell für 1e Lkw ..... siehe unter <b>Büssing - Lkw</b> (Einheits - Diesel)</p>																								
34829	9																							
<b>Büssing-NAG</b>																								
50713	24	Burglöwe 20 .....		36/38	3900	2																		
50273	17	Burglöwe 25 .....		36/39	3322	2,5	2				60 × 6,5 × 366	01/0542	ZCF 105	B 202	Pt 670									
		Burglöwe 30 .....		37/38	3962	3	2				60 × 6,5 × 488	01/0541	ZCF 104	B 201	Pt 671									
							2				100 × 6,5 × 488	01/0565	ZCF 107	P 143	Pt 700a									
							2				100 × 6,5 × 366	01/0566	ZCF 106	P 144	Pt 699a									
							1				70 × 5,4 × 713	01/0567	ZG 80	B 136	BN 481									
																2	280 × 190 × 4,5	01/2510	FG 1	B 317	BN 475		1	
																2	280 × 190 × 4,4	01/2511	FG 41	BB 337	BN475a		7	
																2	280 × 190 × 4,5	01/2512	FG 45	B 348	BN475b		8	

Anmerkung: <sup>1)</sup> einbaugleich mit 01/4010. <sup>2)</sup> einbaugleich mit 01/4020.



### noch 3. Lastkraftwagen

Fabrikat und Type	Fahrgestell Nr.	Baujahr	Hubraum cm <sup>3</sup>	Nutzlast t	Stück				Bremsbeläge					Kupplungsbeläge					Schaubild				
					VH	V	H	G	Abmessung	Wehrm.-Best.-Nr.	Jurid 1	Hecker 2	Emero 3	Best.-Nr. d. Kfz-Herst.-Fa.	St.	Abmessung	Wehrm.-Best.-Nr.	Jurid 1		Hecker 2	Emero 3	Best.-Nr. d. Kfz-Herst.-Fa.	
noch Büssing-NAG 250 (LD 4) .....		31/37	3962	2,5		4			60 × 6 × 385	01/0568	ZG 5	B 113	BN 361		2	280 × 190 × 4,5	01/2510	FG 1	B 317	BN 475		1	
						od. 4			60 × 6 × 452	01/0569	ZG 6	B 61	BN 359		2	280 × 190 × 4,4	01/2511	FG 41	BB 337	BN 475a		7	
							4		80 × 6 × 451	01/0570	ZG 7	B 62	BN 360		2	280 × 190 × 4,5	01/2512	FG 45	B 348	BN 475b		8	
								1	70 × 5 × 713	01/0567	ZG 80	B 136	BN 481										
260 (LD 4) .....		36	3963	2,5		2			60 × 4,5 × 290	01/0537	ZCF 123	P 155	Pt 479		2	280 × 190 × 4,5	01/2510	FG 1	B 317	BN 475		1	
						u. 2			60 × 4,5 × 381	01/0538	ZCF 122	P 154	Pt 480		2	280 × 190 × 4,4	01/2511	FG 41	BB 337	BN 475a		7	
							2		60 × 6,5 × 331	01/0604	ZCF 100	P 166	Pt 666		2	280 × 190 × 4,5	01/2512	FG 45	B 348	BN 475t		8	
								2	60 × 6,5 × 418	01/0556	ZCF 103	P 148	Pt 667										
400/400 N (LD 5).		38	6170	8				1	70 × 5 × 713	01/0567	ZG 80	B 136	BN 481										
									120 × 10 × 459	01/0576	ZG 55	B 97	BN 409		2	280 × 165 × 3,5	01/2185 <sup>1)</sup>	FDS 21	BB 353	F'S 450		24	
								2	80 × 6,5 × 195	01/0583	ZG 111	B 1022	BN 427										
								2	80 × 6,5 × 195	01/0584	ZG 112	B 1023	BN 433										
375 (LD 6) 375 ON (LD 6) bei geradem Rahmen .....	für beide Typen	35/39				4			60 × 8 × 452	01/0577	ZG 72	B 263	BN 379										
							4		80 × 8 × 452	01/0578	ZG 73	B 63	BN 380										
							4		60 × 8 × 452	01/0577	ZG 72	B 263	BN 379										
							Hd. oder 4		60 × 8 × 396	01/0579	ZG 115	B 284	BN 440										
							4		80 × 8 × 396	01/0580	ZG 116	B 294	BN 441										
							4		60 × 8 × 396	01/0579	ZG 115	B 284	BN 440										

siehe Seite 39

Anmerkung: <sup>1)</sup> einbaugleich mit 01/4020.



### noch 3. Lastkraftwagen

Best.-Nr. d. Kfz- Herst.-Fa.	Schau- bild	Fabrikat und Type	Fahrgestell Nr.	Baujahr	Hub- raum cm <sup>3</sup>	Nutzlast t	Bremsbeläge						Kupplungsbeläge												
							Stück	Abmessung	Wehrm.- Best.-Nr.	Jurid 1	Hecker 2	Emero 3	Best.-Nr. d. Kfz- Herst.-Fa.	St.	Abmessung	Wehrm.- Best.-Nr.	Jurid 1	Hecker 2	Emero 3	Best.-Nr. d. Kfz- Herst.-Fa.	Schau- bild				
							VH	V	H	G															
	1	noch Büssing-NAG																							
	7	bei gekröpftem Rahmen.....						4		80 × 8 × 396	01/0580	ZG 116	B 294	BN 441											
	8								4	140 × 10 × 388	01/0581	ZG 100	B 198	BN 575											
	1									1	80 × 6,5 × 846	01/0582	ZG 93	B 241	BN 563										
	7									2	80 × 6,5 × 195	01/0583	ZG 111	B 1022	BN 427										
	8									2	80 × 6,5 × 195	01/0584	ZG 112	B 1023	BN 433	4	280 × 164 × 3,5	01/2513	FG 27	BB 324	—			31	
		500 (LD 6) .....		38	7410	5					120 × 10 × 459	01/0576	ZG 65	B 97	BN 409	od.	4	280 × 165 × 3,5	01/2185 <sup>2)</sup>	FDS 21	BB 353	FS 450			24
										2	100 × 8 × 333	01/0585	ZG 113	B 259	BN 991	4	323 × 191 × 3,5	01/2514	FG 22	B 323	BN 518			28	
																1 <sup>1)</sup>	25 × 5 × 357	01/2515	SG 28	—	—				
	24															od.	36 × 5 × 336	01/2516	SG 40	—	—				
		500 N .....		39/40	7913	4,5	8				120 × 10 × 459	01/0576	ZG 65	B 97	BN 409	4	323 × 191 × 3,5	01/2514	FG 22	B 323	BN 518			28	
										4	160 × 10 × 184	01/0586	ZG 95	B 236	BN 347	1 <sup>1)</sup>	25 × 5 × 357	01/2515	SG 28	—	—				
																od.	36 × 5 × 336	01/2516	SG 40	—	—				
		500 S/500 A /500 T	für alle Typen	40/41	7412	4,5-5		4			100 × 10 × 222	01/0587	ZG 119	B 283	BN 868	4	280 × 165 × 3,5	01/2185 <sup>2)</sup>	FDS 21	BB 353	FS 450			24	
								u.			100 × 10 × 211	01/0588	ZG 121	B 124	BN 868a										
								4			140 × 10 × 199	01/0589	ZG 122	B 298	BN 869a										
								4			140 × 10 × 218	01/0590	ZG 123	B 299	BN 869										
										2	100 × 8 × 333	01/0585	ZG 113	B 259	BN 991										
		500/500 N .....		34/35	12500	5	8				120 × 10 × 459	01/0576	ZG 65	B 97	BN 409	4	323 × 191 × 3,5	01/2514	FG 22	B 323	BN 518			28	
								oder			120 × 8 × 400	01/0591	ZG 64	B 131	BN 482										
								4			120 × 10 × 459	01/0576	ZG 65	B 97	BN 409	1 <sup>1)</sup>	25 × 5 × 357	01/2515	SG 28	—	—				
										2	120 × 10 × 371	01/0592	ZG 21	B 132	BN 400	od.	36 × 5 × 336	01/2516	SG 40	—	—				

Anmerkung: <sup>1)</sup> Kupplungsbremse. <sup>2)</sup> einbaugleich mit 01/4020.



### noch 3. Lastkraftwagen

Fabrikat und Type	Fahrgestell Nr.	Baujahr	Hubraum cm³	Nutzlast t	Bremsbeläge								Kupplungsbeläge									
					Stück				Abmessung	Wehrm.-Best.-Nr.	Jurid 1	Hecker 2	Emero 3	Best.-Nr. d. Kfz.-Herst.-Fa.	St.	Abmessung	Wehrm.-Best.-Nr.	Jurid 1	Hecker 2	Emero 3	Best.-Nr. d. Kfz.-Herst.-Fa.	Schaubild
					VH	V	H	G														
noch Büssing-NAG																						
4500 A/S		41/42	7412	4,5		8			100 × 10 × 199	01/0643	ZCB 60	T 901	Ma 311	4	280 × 165 × 3,5	01/2185 <sup>2)</sup>	FDS 21	BB 353	FS 450		33	
									140 × 10 × 199	01/0644	ZCB 59	T 904	Ma 312	1 <sup>1)</sup>	100 × 65 × 4	01/2518	VCB 22	M 367	Ma 225		3	
502/502/N		35/36	9063	6,5		8			120 × 10 × 459	01/0576	ZG 65	B 97	BN 409	4	323 × 191 × 3,5	01/2514	FG 22	B 323	BN 518		28	
									120 × 10 × 371	01/0592	ZG 21	B 132	BN 400									
650 (GD 6)		36/39	12500	5,5																		
650 N (GD 6)		36/39	12500	5,5																		
650 T		36/39	12500	5,5																		
bei 20-Zoll-Felgen						8			100 × 10 × 459	01/0593	ZG 101	B 277	BN 576									
						oder			100 × 10 × 459	01/0593	ZG 101	B 277	BN 576									
						4			120 × 10 × 459	01/0576	ZG 65	B 97	BN 409									
									160 × 10 × 184	01/0586	ZG 95	B 236	BN 347									
bei 22-Zoll-Felgen	ab					8			120 × 10 × 501	01/0594	ZG 105	B 242	BN 410									
									160 × 10 × 184	01/0586	ZG 95	B 236	BN 347	4	323 × 191 × 3,5	01/2514	FG 22	B 323	BN 518		28	
														1 <sup>1)</sup>	36 × 5 × 336	01/2516	SG 40	—	—			
900 (GD 6)		37/39	13500	9																		
900 N (GD 6)		37/39	13500	9																		
900 TU (GD 6)		37/39	13500	9																		
bis		37				16			120 × 10 × 103	01/0595	ZG 76	B 235	BN 486									
									120 × 10 × 102	01/0596	ZG 77	B 116	BN 487									
ab		38				8			120 × 10 × 119	01/0597	ZG 109	B 267	BN 583									
						u.			120 × 10 × 119	01/0598	ZG 110	B 268	BN 584									
						8			120 × 10 × 118	01/0599	ZG 106	B 266	BN 408									
														4	323 × 191 × 3,5	01/2514	FG 22	B 323	BN 518		28	
														1 <sup>1)</sup>	36 × 5 × 336	01/2516	SG 40	—	—			

Anmerkung: <sup>1)</sup> Kupplungsbremse. <sup>2)</sup> einbaugleich mit 01/4020.

Fabr un Ty  
 noch Büssing-  
 G 31, heere  
 GS 150 PS  
 8-Rad-W  
 ab 1941  
 Einheitsfahr  
 für le Lk  
 (Einheits  
 (HWa 52  
 Faun  
 L 335/L 400  
 L 560/L 600  
 Anmerkunge



### noch 3. Lastkraftwagen

st.-Nr. Kfz- erst.-Fa.	Schau- bild	Bremsbeläge											Kupplungsbeläge																
		Fabrikat und Type	Fahrgestell Nr.	Baujahr	Hub- raum cm³	Nutzlast t	Stück				Abmessung	Wehrm.- Best.-Nr.	Jurid 1	Hecker 2	Emero 3	Best.-Nr. d. Kfz- Herst.-Fa.	St	Abmessung	Wehrm.- Best.-Nr.	Jurid 1	Hecker 2	Emero 3	Best.-Nr. d. Kfz- Herst.-Fa.	Schau- bild					
							VH	V	H	G																			
33 3	noch <b>Büssing-NAG</b> G 31, heeresüblich..	35/40	3900	1,5	12				60 × 5 × 362	01/0600	ZG 85	B 55	BN 461	2	280 × 190 × 4,5	01/2510	FG 1	B 317	BN 475			1							
					oder 4				60 × 5 × 337	01/0601	ZG 129	B 54	BN 346										2	280 × 190 × 4,4	01/2511	FG 41	BB 337	BN 475a	7
								8	60 × 5 × 362	01/0600	ZG 85	B 55	BN 461																
28	<b>GS 150 PS</b> 8-Rad-Wag. ....  ab 1941 .....	39/41	7900		16				65 × 6 × 458	01/0602	ZCF 69	B 253	Pt 1169	4	280 × 165 × 3,5	01/2185 <sup>3)</sup>	FDS 21	BB 353	FS 450			24							
																							4	310 × 175 × 4	01/2519	FEF 10	T 611	FS 488	28
																							1 <sup>1)</sup>	86 × 52 × 6	01/2520	VG 33	—	—	
28	Einheitsfahrge- stell für 1e Lkw. .... (Einheitsdiesel) (HWa 526 D)	38/40	6200		12				60 × 8 × 389	01/0188	ZFO 17	K 140	Tv 711	2	280 × 165 × 3,5	01/2185 <sup>3)</sup>	FDS 21	BB 353	FS 450			24							
						od. 24				60 × 8 × 193	01/0603	ZFO 23	K 116										Tv 850						
									1	80 × 6 × 905	Bremsband																		
28	<b>Faun</b> L 335/L 400 <sup>2)</sup> ....	34/38		4	4	4	4		120 × 10 × 418	01/0682	ZS 16	F 5	Fa 598	2	352 × 195 × 3,2	01/2524	FDS 10	BB 336	FS 547	1841050		33							
								6		100 × 10 × 150	01/0684	ZS 21	F 103										Fa 865 S	50725					
28	L 560/L 600 <sup>2)</sup> ....	34/38		5-6	4				100 × 10 × 306	01/0681	ZS 15	F 4	Fa 597	2	340 × 195 × 3,2	01/2522 <sup>3)</sup>	FDS 11	BB 335	FS 538a	1841061		33							
								4		150 × 10 × 411	01/0683	ZS 18	F 3										Fa 599	28400					
								6		100 × 10 × 150	01/0684	ZS 21	F 103										Fa 865 S	50725					

Anmerkungen: 1) Kupplungsbremse. 2) Zusatzbezeichnung zur Haupttype möglich, jedoch gleiche Beläge. 3) einbaugleich mit 01/4020. 4) einbaugleich mit 01/4030.



### noch 3. Lastkraftwagen

Fabrikat und Type	Fahrgestell Nr.	Baujahr	Hubraum cm <sup>3</sup>	Nutzlast t	Bremsbeläge								Kupplungsbeläge												
					Stück				Abmessung	Wehrm.-Best.-Nr.	Jurid 1	Hecker 2	Emero 3	Best.-Nr. d. Kfz-Herst.-Fa.	St.	Abmessung	Wehrm.-Best.-Nr.	Jurid 1	Hecker 2	Emero 3	Best.-Nr. d. Kfz-Herst.-Fa.	Schaubild			
					VH	V	H	G																	
noch <b>Faun</b> L 750 (L 900/Lk 5 <sup>1)</sup> )		37/42		7,5					100 × 10 × 306	01/0681	ZS 15	F 4	Fa 597	28399	4	340 × 195 × 3,2	01/2522 <sup>2)</sup>	FDS 11	BB 335	FS 538a	1841061	33			
								8	150 × 10 × 411	01/0683	ZS 18	F 3	Fa 599	28400											
							6	100 × 10 × 150	01/0684	ZS 21	F 103	Fa 865 S	50725												
<b>Ford</b> Eifel.....		35/41	1157	0,5	8				32 × 4,5 × 288	01/0160	ZBO 34	F 55	Fo 282	20G-2021A1S	2	187 × 114 × 3,5	01/2160	FBO 4	FF 325	Fo 306	19-7549	9			
					od.				32 × 5,5 × 290	01/0161	ZBO 56	F 94	Fo 453												
					8				60 × 6,1 × 468	01/0704	ZBO 24	F 49	Fo 141	BB 2020 A 1	2	248 × 140 × 3,5	01/2528	FBO 3	FF 313	Fo 391	BB7549-AIR		23		
					od.				60 × 7 × 470	01/0705	ZBO 54	F 73	Fo 142		od.	2	248 × 140 × 3,5	01/2529	FBO 11	F 338	Fo 391a	BBG7549-A 1		30	
					8				63 × 6,3 × 450	01/0703	ZBO 23	F 53	Fo 513												
BB .....		32/39	3236	2,5					37 × 4,5 × 261	01/0710	ZBO 33	F 77	Fo 135a	BB G 2620											
					8				50 × 6 × 397	01/0706	ZBO 42	F 91	Fo 277	G 92 Y 2021A1	2	248 × 140 × 3,5	01/2529	FBO 11	F 338	Fo 391a	BBG7549-A 1		30		
G 987 T .....		39/41	3285	3					90 × 8 × 457	01/0707	ZBO 35	F 92	Fo 278	G 91 T 2021A1											
					4																				

Anmerkung: <sup>1)</sup> Zusatzbezeichnung zur Haupttype möglich, jedoch gleiche Beläge. <sup>2)</sup> einbaugleich mit 01/4030.



### noch 3. Lastkraftwagen

Best.-Nr. d. Kfz- Herst.-Fa.	Schau- bild	Fabrikat und Type	Fahrgestell Nr.	Baujahr	Hub- raum cm³	Nutzlast t	Bremsbeläge							Kupplungsbeläge										
							Stück				Abmessung	Wehrm.- Best.-Nr.	Jurid 1	Hecker 2	Emero 3	Best.-Nr. d. Kfz- Herst.-Fa.	St.	Abmessung	Wehrm.- Best.-Nr.	Jurid 1	Hecker 2	Emero 3	Best.-Nr. d. Kfz- Herst.-Fa.	Schau- bild
							VH	V	H	G														
<b>noch Ford</b>																								
1841061	33	G 917 T (V 8) ....		39/40	3613	3																		
		G 997 T (V 8) ....		41	3924	3																		
		3000 S (V 8 G 198 TS)		41	3924	3																		
		3000 A (V 8 G 198 TA)		43	3924	3																		
		V 3000 S/M (Maultier) <sup>1)</sup> ...		41/44	3924	2	4		50 × 6 × 397	01/0706	ZBO 42	F 91	Fo 277	G 92Y2021A1										
							4		90 × 8 × 457	01/0707	ZBO 35	F 92	Fo 278	G 91T2021A1										
															2	279 × 165 × 3,5	01/2184 <sup>1)</sup>	FGF 1	F 318	Fo 452	51G-7549-A1	30		
															2	279 × 165 × 3,5	01/2184	FGF 1	F 318	Fo 452	51G-7549-A1	30		
		51 (V 8) .....		37/39	3613	3	8		63 × 6,3 × 450	01/0703	ZBO 23	F 53	Fo 513											
<b>Framo</b>																								
19-7549	9	Danzig und Chem- nitz (V 500) ....		40	498	0,7	8		25 × 4 × 320	01/0720	ZHM 1	D 177	FR 467	D — 1452	2	158 × 110 × 2,5	01/2500	FDS 8	HH 306	FS 271	1841180	3		
3B7549-AIR	23	Einheits- Vierradwagen (V 501) Typ 1/ Typ 2 .....		40/43	498	0,7	8		35 × 5 × 250	01/0721	ZHM 3	F 110	FR 177	D — 5116	2	160 × 110 × 3	01/2531	FDS 56	M 373	FS 272a	7749	4		
BG7549-A1	30																							
BG7549-A1	30																							

<sup>1)</sup> Kupplungsbelag für Maultier bei Kfz-Hersteller-Fa. bestellen.



### noch 3. Lastkraftwagen

Fabrikat und Type	Fahrgestell Nr.	Baujahr	Hubraum cm³	Nutzlast t	Bremsbeläge									Kupplungsbeläge						Schaubild			
					Stück				Abmessung	Wehrm.-Best.-Nr.	Jurid 1	Hecker 2	Emero 3	Best.-Nr. d. Kfz.-Herst.-Fa.	St	Abmessung	Wehrm.-Best.-Nr.	Jurid 1	Hecker 2		Emero 3	Best.-Nr. d. Kfz.-Herst.-Fa.	
					VH	V	H	60															
<b>Fross-Büssing</b>																							
E 2 Bauart MAN .....	F 16001-F 17140	40/41	4503	3		4				60 × 6 × 411	01/0730	ZCB 45	M 86	Ma 544a	38 E 3991a	2	276 × 172 × 3,2	01/2301	FDS 7	BB 318	FS 451	1841040	24
						4				60 × 6 × 491	01/0731	ZCB 1	M 30	Ma 313	37 E 3991a								
							1			70 × 4 × 710	01/0732	ZCB 46	M 146	Ma 680	ZF 23917								
E 3 Bauart MAN ..... (Motor-D 0534 G)	F 17141-F 18036	41/43	4500	3		4				60 × 6 × 491	01/0731	ZCB 1	M 30	Ma 313	37 E 3991a	2	276 × 172 × 3,2	01/2301	FDS 7	BB 318	FS 451	1841040	24
						4				60 × 6 × 411	01/0730	ZCB 45	M 86	Ma 544a	38 E 3991a								
							1			70 × 4 × 710	01/0732	ZCB 46	M 146	Ma 680	ZF 23917								
F 6500 Bauart MAN .....	F 20001-F 20230	42	13300	6,5		16				120 × 10 × 99	01/0733	ZCB 54	M 43	Ma 472	33 F 3991a	4	350 × 195 × 4	01/2517	FDS 25	T 612	FS 548	1841510	33
						8				140 × 10 × 199	01/0644	ZCB 59	T 904	Ma 312	45 E 3991a	1 <sup>1)</sup>	185 × 155 × 4	01/2576	15024	—	—	10 F656	1
<b>Henschel</b>																							
25 T 28 T 1/T 2/...		34/38	4800	2,5-2,75		4				50 × 6 × 479	01/0755	ZBS 14	H 110	He 531		2	276 × 172 × 3,2	01/2301	FDS 7	BB 318	FS 451		24
						4				70 × 6 × 479	01/0756	ZBS 15	H 111	He 532									
							1			70 × 4 × 710	01/0732	ZCB 46	M 146	Ma 680									
30 T 1/T 2/ T 3 u. T4N ....		37/40	4800	3		16				60 × 10 × 97	01/0758	ZBS 29	H 164	He 589		2	276 × 172 × 3,2	01/2301	FDS 7	BB 318	FS 451		24
						16				100 × 10 × 97	01/0759	ZBS 28	H 165	He 590									
						1				70 × 4 × 710	01/0732	ZCB 46	M 146	Ma 680									

Anmerkung: 1) Kupplungsbremse.







### noch 3. Lastkraftwagen

Fabrikat und Type	Fahrgestell Nr.	Baujahr	Hubraum cm³	Nutzlast t	Bremsbeläge								Kupplungsbeläge															
					Stück				Abmessung	Wehrm.-Best.-Nr.	Jurid 1	Hecker 2	Emero 3	Best.-Nr. d. Kfz-Herst.-Fa.	St.	Abmessung	Wehrm.-Best.-Nr.	Jurid 1	Hecker 2	Emero 3	Best.-Nr. d. Kfz-Herst.-Fa.	Schaubild						
					VH	V	H	G																				
<b>Klöckner Humboldt- Deutz (Magirus)</b>	M 25 .....	32/37	4530	3	8		55 × 6 × 160	01/0760	ZAC 19	M 168	Mg 381	225571/72	2	276 × 172 × 3,2	01/2301	FDS 7	BB 318	FS 451	2162114	24								
		33			u. 16																55 × 6 × 160	01/0761	ZAC 20	M 4	Mg381a	225571/72	2	265 × 172 × 3
	M 27 .....	32/37	4530	3	8		55 × 6 × 160	01/0760	ZAC 19	M 168	Mg 381	225571/72	2	276 × 172 × 3,2	01/2301	FDS 7	BB 318	FS 451	2162114	24								
					u. 16																55 × 6 × 160	01/0761	ZAC 20	M 4	Mg381a	225571/72		
	für einige Serien ab .....	37				8		55 × 8 × 138	01/0762	ZAC 54	M 182	Mg 870	225474															
						u. 4																55 × 8 × 138	01/0763	ZAC 55	M 183	Mg870a	225475	
						8																	80 × 6 × 160	01/0764	ZAC 52	M 137	Mg 846	214626
						u. 4																						
	bis .....	33											2	276 × 172 × 3,2	01/2301	FDS 7	BB 318	FS 451	2162114	24								
	ab .....	33											2	265 × 172 × 3	01/2535	FAC 17	M 323	Ma 440	2162114	24								



### noch 3. Lastkraftwagen

Schaubild	Fabrikat und Type	Fahrgestell Nr.	Baujahr	Hubraum cm³	Nutzlast t	Bremsbeläge						Kupplungsbeläge											
						Stück				Abmessung	Wehrm.-Best.-Nr.	Jurid 1	Hecker 2	Emero 3	Best.-Nr. d. Kfz-Herst.-Fa.	St.	Abmessung	Wehrm.-Best.-Nr.	Jurid 1	Hecker 2	Emero 3	Best.-Nr. d. Kfz-Herst.-Fa.	Schaubild
						VH	V	H	G														
	noch Klöckner Humboldt-Deutz (Magirus)																						
	M 30 .....		32/37	4530		8 u. 16		55 × 6 × 160	01/0760	ZAC 19	M 168	Mg 381	225571/72										
	für einige Serien ab..		37			4 u. 8		55 × 6 × 160	01/0761	ZAC 20	M 4	Mg381a	225571/72										
	bis .....		32			8 u. 4		55 × 6 × 160	01/0760	ZAC 19	M 168	Mg 381	225571/72										
	ab .....		33					55 × 6 × 160	01/0761	ZAC 20	M 4	Mg381a	225571/72										
	M 27 a .....		35/40	4530	3	4 u. 8		80 × 6 × 160	01/0764	ZAC 52	M 137	Mg 846	214626	2	276 × 172 × 3,2	01/2301	FDS 7	BB 318	FS 451		24		
	bis .....		32					80 × 6 × 160	01/0765	ZAC 53	M 179	Mg846a	214625	2	265 × 172 × 3	01/2535	FAC 17	M 323	Mg 440	2162114	24		
	ab .....		33																				
24			37			4 u. 8		70 × 8 × 125	01/0766	ZAC 66	M 156	Mg538a	215478	2	276 × 172 × 3,2	01/2301	FDS 7	BB 318	FS 451	—	24		
24			37					70 × 8 × 125	01/0767	ZAC 65	M 157	Mg 538	215479	2	265 × 172 × 3	01/2535	FAC 17	M 323	Mg 440	2162114	24		
	bis .....		37			4 u. 8		80 × 8 × 125	01/0768	ZAC 62	M 158	Mg 456	214659	1	265 × 263 × 172 × 46 × 8	01/2536 <sup>1)</sup>	FAC 723	—	—	2162148			
	ab .....		38					80 × 8 × 125	01/0769	ZAC 63	M 159	Mg456a	214661	2 od.	276 × 172 × 3,2	01/2301	FDS 7	BB 318	FS 451	—	24		
	L 30 a .....		39/40	4530	3	4 u. 8		70 × 8 × 125	01/0766	ZAC 66	M 156	Mg538a	215478	2	265 × 172 × 3	01/2535	FAC 17	M 323	Mg 440	2162114	24		
								70 × 8 × 125	01/0767	ZAC 65	M 157	Mg 538	215479	1	265 × 263 × 172 × 46 × 8	01/2536 <sup>1)</sup>	FAC 723	—	—	2162148			
						4 u. 8		80 × 8 × 125	01/0768	ZAC 62	M 158	Mg 456	214659	2 od.	265 × 172 × 3	01/2535	FAC 17	M 323	Mg 440	2162114	24		
								80 × 8 × 125	01/0769	ZAC 63	M 159	Mg456a	214661	1	265 × 263 × 172 × 46 × 8	01/2536 <sup>1)</sup>	FAC 723	—	—	2162148			

Anmerkung: <sup>1)</sup> Ersatzteillieferung durch Reibbelagfirmen **nur möglich** bei Einsendung der alten Stahlscheiben; sonst Anforderung **direkt** bei der Kfz-Hersteller-Fa.



### noch 3. Lastkraftwagen

Fabrikat und Type	Fahrgestell Nr.	Baujahr	Hubraum cm³	Nutzlast t	Bremsbeläge										Kupplungsbeläge						Schaubild			
					Stück				Abmessung	Wehrm.-Best.-Nr.	Jurid 1	Hecker 2	Emero 3	Best.-Nr. d. Kfz-Herst.-Fa.	St.	Abmessung	Wehrm.-Best.-Nr.	Jurid 1	Hecker 2	Emero 3		Best.-Nr. d. Kfz-Herst.-Fa.		
					VH	V	H	G																
noch: <b>Klöckner Humboldt-Deutz (Magirus)</b>																								
S 3000 und A 3000.....		40/43		3		4			60 × 8 × 412	01/0638	ZFO 45	T 61	Tv 483	10443 33034110	2	280 × 165 × 3,5	01/2185 <sup>3)</sup>	FDS 21	BB 353	FS 450	10064 bzw. 1841220		24	
und S 3000/M (Maultier).....						4			80 × 8 × 412	01/0639	ZFO 46	T 62	Tv 484	10465 33033110										
33 G 1/M 33 H ...		38/41	9800	3,5—4		32			120 × 10 × 100	01/0750	ZBS 6	H 45	He 698	7031/450411										
															5	320 × 305 × 255 × 6	01/2532 <sup>2)</sup>	FBS 713	—	He 600	5384/3320.07			
															2	305 × 255 × 3	01/2533	FAC 26	DD 309	Mg 261	5385/3364.15		28	
															1 <sup>1)</sup>	120 × 70 × 6	01/2534	FAC 25	M 361	Mg 260	4510/3325.05		3	
M 235 .....		39/40	6040	3,5		4			70 × 8 × 125	01/0766	ZAC 66	M 156	Mg538a	215478	4	280 × 165 × 3,5	01/2185 <sup>3)</sup>	FDS 21	BB 353	FS 450	1841220		24	
						8			70 × 8 × 125	01/0767	ZAC 65	M 157	Mg 538	215479										
						4			100 × 8 × 125	01/0773	ZAC 75	M 153	Mg539	24033131										
						8			100 × 8 × 125	01/0774	ZAC 76	M 152	Mg539a	24033132										
L 145/150, M 145/150, O 145/150		38/40	9122	4,5		4			80 × 8 × 119	01/0775	ZCF 86	P 108	Pt 1186	44 S 45114/1	2	352 × 195 × 3,2	01/2524	FDS 10	BB 336	FS 547	1841050		33	
						2			80 × 8 × 112	01/0776	ZCF 85	P 107	Pt 1185	44 S 45114/2										
						2			80 × 8 × 442	01/0777	ZCF 87	P 109	Pt 1187	44 S 45115										
						4			120 × 8 × 119	01/0778	ZCF 89	P 111	Pt 1189	44 S 45118/1										
						2			120 × 8 × 112	01/0779	ZCF 88	P 110	Pt 1188	44 S 45118/2										
						2			120 × 8 × 442	01/0780	ZCF 90	P 112	Pt 1190	44 S 45119										

Anmerkung: 1) Kupplungsbremse. 2) Stahllamelle bepreßt. 3) einbaugleich mit 01/4020.



### noch 3. Lastkraftwagen

Nr. z- Fa.	Schau- bild	Fabrikat und Type	Fahrge- stell Nr.	Baujahr	Hub- raum cm <sup>3</sup>	Nutzlast t	Bremsbeläge					Kupplungsbeläge					Schau- bild								
							Stück	Abmessung	Wehrm.- Best.-Nr.	Jurid 1	Hecker 2	Emero 3	Best.-Nr. d. Kfz- Herst.-Fa.	St.	Abmessung	Wehrm.- Best.-Nr.		Jurid 1	Hecker 2	Emero 3	Best.-Nr. d. Kfz- Herst.-Fa.				
							VH	V	H	G															
		noch Klöckner- Humboldt- Deutz (Magirus)																							
zw.	24	L 165/265/365.....		39/40	13538	6,5		4				100 × 10 × 159	01/0781	ZAC 71	M 163	Mg432a	26534103	4	340 × 195 × 3,2	01/2522 <sup>1)</sup>	FDS 11	BB 335	FS 538a	1841060	33
								u.				100 × 10 × 159	01/0782	ZAC 70	M 166	Mg 432	26534104								
								8				120 × 10 × 159	01/0783	ZAC 67	M 164	Mg 431	26533104								
								4				120 × 10 × 159	01/0785	ZAC 69	M 167	Mg431b	26533105								
								u.				120 × 10 × 159	01/0784	ZAC 68	M 165	Mg431a	26533103								
		Für L 365 .....						4										4	350 × 195 × 4	01/2517	FDS 25	T 612	FS 548	1841510	33
0.07		Einheitsfahrzeug für 1e Lkw .....																							
1.15	28	(Einheits-Diesel) (HWa 526D)		38/39	6200			12				60 × 8 × 389	01/0188	ZFO 17	K 110	Tv 711	EB/1927/ 021025303-52	2	280 × 165 × 3,5	01/2185 <sup>2)</sup>	FDS 21	BB 353	FS 450	1841220	24
1.05	3							od.				60 × 8 × 193	01/0603	ZFO 23	K 116	Tv 850									
								24				80 × 6 × 905	Bremsband												
	24	KGS 4500 S .....		40/43	7273	4,5				1															
		KGA 4500 A siehe unter Saurer																							

Anmerkung: <sup>1)</sup> einbaugleich mit 01/4030. <sup>2)</sup> einbaugleich mit 01/4020.



### noch 3. Lastkraftwagen

Fabrikat und Type	Fahrgestell Nr.	Baujahr	Hubraum cm³	Nutzlast t	Bremsbeläge								Kupplungsbeläge										
					Stück				Abmessung	Wehrm.-Best.-Nr.	Jurid 1	Hecker 2	Emero 3	Best.-Nr. d. Kfz.-Herst.-Fa.	St.	Abmessung	Wehrm.-Best.-Nr.	Jurid 1	Hecker 2	Emero 3	Best.-Nr. d. Kfz.-Herst.-Fa.	Schaubild	
VH	V	H	G	1	2	3	1	2															3
<b>Krupp</b>																							
L 2 H 42 ab...	70001	32/37		2		4			50 × 5 × 360	01/0299 <sup>1)</sup>	ZFO 15	DD 8	Tv 342	1 B 301-50 F									
L 2,5 H 42 ab...	70001	32/37		2,5			4		60 × 5 × 419	01/0800	ZY 1	K 14	K 299	2 B 301-60c									
L 2 H 242 ab...	75001	38		2			1		70 × 4 × 518	01/0301	ZAO 16	O 34	O 262	ZF 2.22188									
L 2,5 H 242 ab...	75001	38		2,5											2	250 × 172 × 3,2	01/2302	FDS 6	HH 315	FS 426	FS 1841030	9	
L 2 H 43 ab...	80001	33		1																			
L 2 H 143 ab...	80001			1			12		50 × 5 × 360	01/0299 <sup>2)</sup>	ZFO 15	DD 8	Tv 342	1 B 301-50 F	2	250 × 172 × 3,2	01/2302	FDS 6	HH 315	FS 426	FS 1841030	9	
L 2 H 243 ab...	80001	38		1			12		50 × 5 × 360	01/0299 <sup>2)</sup>	ZFO 15	DD 8	Tv 342	1 B 301-50 F	2	276 × 172 × 3,2	01/2301	FDS 7	BB 318	FS 451	FS 184 1160	24	
L 2 H 343 ab...	80001	38		1																			
LD 2 H 42 ab...	70001	34/37		2			4		50 × 5 × 360	01/0299 <sup>2)</sup>	ZFO 15	DD 8	Tv 342	1 B 301-50 F									
LD 2,5 H 42 ab...	70001	34/37		2,5			4		60 × 5 × 419	01/0800	ZY 1	K 14	K 299	2 B 301-60c									
LD 2 H 142 ab...	75001	38		2			1		70 × 5 × 744	01/0829	ZGG 2	P 128	PS 1284	Prom. 04780									
LD 2,5 H 142 ab...	75001	38		2,5											2	250 × 172 × 3,2	01/2302	FDS 6	HH 315	FS 426	FS 1841030	9	
LD 2 H 242 ab...	75001			2																			
LD 2,5 H 242 ab...	75001			2,5																			
L 3 H 63 ab...	25900	31/35		3			4		50 × 8 × 480	01/0818	ZY 6	K 15	K 293		2	381 × 259 × 6	01/2542	FY 11	K 300	K 685	7 M 1—10	1	
							8		90 × 8 × 481	01/0819	ZY 10	K 16	K 831		1	385 × 260 × 210 × 10	01/2540 <sup>1)</sup>	FY 706	—	—	7 M 14—16		
							od.								4	74 × 6 × 323	01/2537	SY 3	K 303	K 690 S	7 M 14—8c		
							8		100 × 8 × 500	01/0820	ZY 35	K 57	K 460		1	410 × 268 × 6	01/2539	FY 4	K 311	K 684	7 M 12—8c	1	

Anmerkung: <sup>1)</sup> Ersatzteillieferung durch Reibbelagfirmen **nur möglich** bei Einsendung der alten Stahlscheiben; sonst Anforderung **direkt** bei der Kfz.-Hersteller-Fa. <sup>2)</sup> einbaugleich mit 01/3011.



### noch 3. Lastkraftwagen

Schaubild	Fabrikat und Type	Fahrgestell Nr.	Baujahr	Hubraum cm³	Nutzlast t	Bremsbeläge							Kupplungsbeläge										
						Stück				Abmessung	Wehrm.-Best.-Nr.	Jurid 1	Hecker 2	Emero 3	Best.-Nr. d. Kfz-Herst.-Fa.	St.	Abmessung	Wehrm.-Best.-Nr.	Jurid 1	Hecker 2	Emero 3	Best.-Nr. d. Kfz-Herst.-Fa.	Schaubild
						VH	V	H	G														
	<b>noch Krupp</b>																						
	L 3 H 163 ab...	25900	36/38		3		8		100 × 8 × 500	01/0820	ZY 35	K 57	K 460		4	74 × 6 × 323	01/2537	SY 3	K 303	K 690 S	7 M 14—8c		
	LD 3 H 62 ab....	52001	39/40		3		2		80 × 6,5 × 366	01/0548	ZCF 109	P 159	Pt 605	Perrot 40 S/45109	1	410 × 268 × 6	01/2539	FY 4	K 311	K 684	7 M 12—8e	1	
9							u.							2	280 × 165 × 3,5	01/2185 <sup>1)</sup>	FDS 21	BB 353	FS 450	FS 1841220	24		
							2		80 × 6,5 × 453	01/0803	ZCF 128	P 168	Pt 1228	Perrot 40 S/45114									
							u.		100 × 6,5 × 366	01/0566	ZCF 106	P 144	Pt 669	Perrot 40 S/45111									
9							2		100 × 6,5 × 453	01/0804	ZCF 129	P 169	Pt 1229	Perrot 40 S/45116									
	L 3,5 M 142																						
	L 3,5 M 242 ab...	50001			3,5																		
24	OD 3,5 M 22																						
	LD 3,5 M 122 ab..	50001			3,5																		
	LD 3,5 M 222 ab..	50001			3,5																		
	LD 3,5 M 132 ab..	60001			3,5																		
	OD 3,5 N 32 ab...	60001			3,5		4		60 × 8 × 490	01/0805	ZY 8	K 132	K 296	ungebohrt									
							4		100 × 8 × 470	01/0806	ZY 9	K 2	K 917	ungebohrt									
							od.		100 × 8 × 470	01/0807	ZY 27	K 37	K 658	12 Nietl.									
9							od.		100 × 8 × 470	01/0808	ZY 30	K 127	K 701	10 Nietl.									
							4		60 × 8 × 470	01/0809	ZY 37	K 21	K 921	12 Nietl.									
	L 3,5 M 142 .....																						
	L 3,5 M 242 .....																						
1	OD 3,5 M 22 .....														8	60 × 4,5 × 272	01/2580	SY 8	K 304	K 585 S	7 M 202—8a		
	LD 3,5 M 122 .....																						
	LD 3,5 M 222 .....																						
	LD 3,5 M 132 .....														4	74 × 6 × 323	01/2537	SY 3	K 303	K 690 S	7 M 14—8c		
1	OD 3,5 N 32 .....														u.	410 × 268 × 6	01/2539	FY 4	K 311	K 684	7 M 12—8e	1	

Anmerkung: 1) einbaugleich mit 01/4020

4\*







### noch 3. Lastkraftwagen

Nr. z-Fa.	Schaubild	Bremsbeläge										Kupplungsbeläge													
		Fabrikat und Type	Fahrgestell Nr.	Baujahr	Hubraum cm³	Nutzlast t	Stück				Abmessung	Wehrm.-Best.-Nr.	Jurid 1	Hecker 2	Emero 3	Best.-Nr. d. Kfz-Herst.-Fa.	St.	Abmessung	Wehrm.-Best.-Nr.	Jurid 1	Hecker 2	Emero 3	Best.-Nr. d. Kfz-Herst.-Fa.	Schaubild	
		noch <b>Krupp</b>																							
		LD 5 N 132 ab...	12001		5																				
		LD 5 N 142 ab...	17001		5																				
		LD 6,5 N 42 ab...	36001		5																				
-8c		LD 6,5 N 62 ab...	36001		5																				
-8e	1	OD 5,5 N 42 ab...	36001		5																				
		OD 5,5 N 142 ab	36001		5			4		80 × 10 × 481	01/0813	ZY 49	K 157	K 656	2 B 11—61h										
-8c								4		120 × 10 × 481	01/0814	ZY 32	K 158	K 537	2 B 11—60e										
								4		80 × 10 × 481	01/0813	ZY 49	K 157	K 656	2 B 11—61h										
-8e	1														4	74 × 6 × 323	01/2537	SY 3	K 303	K 690 S	7 M 14—8c				
															1	410 × 268 × 6	01/2539	FY 4	K 311	K 684	7 M 12—8e	1			
		OD 5,5 N 242 ab	38001		5,5																				
		LD 6,5 N 242 ....			6,5																				
		L 6,5 N 262 .....			6,5			4		80 × 10 × 482	01/0816	ZY 34	K 93	K 521	1 B 12—50 S										
										140 × 10 × 482	01/0817	ZY 33	K 92	K 681	2 B 12—60 S										
-10a	1														4	74 × 6 × 323	01/2537	SY 3	K 303	K 690 S	7 M 14—8c				
-16															1	410 × 268 × 6	01/2539	FY 4	K 311	K 684	7 M 12—8e	1			
-16																									
-8c																									
-8e	1																								



### noch 3. Lastkraftwagen

Fabrikat und Type	Fahrgestell Nr.	Baujahr	Hubraum cm <sup>3</sup>	Nutzlast t	Stück				Bremsbeläge					Kupplungsbeläge					Schaubild				
					VH	V	H	G	Abmessung	Wehrm.-Best.-Nr.	Jurid 1	Hecker 2	Emero 3	Best.-Nr. d. Kfz-Herst.-Fa.	St.	Abmessung	Wehrm.-Best.-Nr.	Jurid 1		Hecker 2	Emero 3	Best.-Nr. d. Kfz-Herst.-Fa.	
<b>MAN</b>																							
E 3		36/42	5200	3																			
E 4		36/40	4503	2,75					60 × 6 × 491	01/0731	ZCB 1	M 30	Ma 313	37 E 3991a									
später auch						4			60 × 6 × 411	01/0830	ZCB 37	M 206	Ma 544	26 E 3991									
						4			60 × 6 × 411	01/0730	ZCB 45	M 86	Ma 544a	38 E 3991a									
							4		60 × 6 × 491	01/0731	ZCB 1	M 30	Ma 313	37 E 3991a									
bei	ZF-Getriebe Kb40								70 × 4 × 710	01/0732	ZCB 46	M 146	Ma 680	ZF 23917									
bei	ZF-Getriebe K 30							1	70 × 4 × 518	01/0301	ZAO 16	O 34	O 262	ZF 22188									
bei	ZF-Getriebe Faks 40							1	85 × 5,5 × 751	01/0837	ZEO 1	Z 33	ZFr 722	ZF 32002									
Z 1		33/36	6708	3											2	276 × 172 × 3,2	01/2301	FDS 7	BB 318	FS 451	1841160	24	
Z 2		38/41	6750	3,3				8	60 × 6 × 491	01/0731	ZCB 1	M 30	Ma 313	37 E 3991a									
	ZF-Getriebe Kb40								70 × 4 × 710	01/0732	ZCB 46	M 146	Ma 680	23917									
seltener breite Backen								16	80 × 10 × 240	01/0832	ZCB 50	M 187	Ma 458	31 E 3991a									
bis		36													2 <sup>1)</sup>	90 × 65 × 4	01/2543	VCB 2	M 312	—	6 F 5528	3	
ab		37													8	284 × 245 × 3	01/2544	FCB 18	M 324	Ma 532	5 E 656	18	
L 1		38/41	7980	4				8	80 × 10 × 240	01/0832	ZCB 50	M 187	Ma 458	31 E 3991a									
								12	100 × 10 × 130	01/0834	ZCB 3	M 37	Ma 321	35 E 3991a									
D 1		33/38	7274	4				16	60 × 9,5 × 111	01/0833	ZBS 3	H 50	He 288	15 E 3991									
bis 36								12	100 × 10 × 130	01/0834	ZCB 3	M 37	Ma 321	14 E 3991									
ab		37													8	284 × 245 × 3	01/2544	FCB 18	M 324	Ma 532	5 E 656	18	
															4	280 × 165 × 3,5	01/2185 <sup>2)</sup>	FDS 21	BB 353	FS 450	FS 1841220	24	

Anmerkung: <sup>1)</sup> Kupplungsbremse. <sup>2)</sup> einbaugleich mit 01/4020.



### noch 3. Lastkraftwagen

Fabrikat und Type	Fahrgestell Nr.	Baujahr	Hubraum cm³	Nutzlast t	Bremsbeläge								Kupplungsbeläge										
					Stück				Abmessung	Wehrm.-Best.-Nr.	Jurid 1	Hecker 2	Emero 3	Best.-Nr. d. Kfz-Herst.-Fa.	St.	Abmessung	Wehrm.-Best.-Nr.	Jurid 1	Hecker 2	Emero 3	Best.-Nr. d. Kfz-Herst.-Fa.	Schaubild	
					VH	V	H	G															
noch MAN ML 4500 S u. A (SML u. SML G) ..		40/44	7980	4,5						100 × 10 × 199	01/0643	ZCB 60	T 901	Ma 311	4 7 E 3991a	2	350 × 195 × 4	01/2517	FDS 25	T 612	FS 548	FS 1841510	33
										140 × 10 × 199	01/0644	ZCB 59	T 904	Ma 312	4 5 E 3991a	1 <sup>1)</sup>	100 × 65 × 4	01/2518	VCB 22	M 367	Ma 225	11 F 656	3
M 1 .....		37/42	9492	5						100 × 10 × 130	01/0834	ZCB 3	M 37	Ma 321	3 5 E 3991a	2	350 × 195 × 4	01/2517	FDS 25	T 612	FS 548	FS 1841510	33
										120 × 10 × 99	01/0733	ZCB 54	M 43	Ma 472	3 3 F 3991a	1 <sup>1)</sup>	100 × 65 × 4	01/2518	VCB 22	M 367	Ma 225	11 F 656	3
F 4 .....		36/40	13310	6,5-8						120 × 10 × 99	01/0835	ZCB 44	M 43	Ma 486	2 7 F 3991a	2	340 × 195 × 3,2	01/2522 <sup>2)</sup>	FDS 11	BB 335	FS 538a	FS 1841061	33
										120 × 10 × 99	01/0733	ZCB 54	M 43	Ma 472	3 3 F 3991a	2 <sup>1)</sup>	18 × 5 × 210	01/2575	14351	—	—	10 F 5529	
										140 × 10 × 130	01/0836	ZCB 7	M 49	Ma 310	3 4 E 3991a								
Einheitsfahrge- stell für 1e Lkw siehe unter <b>Büssing-Lkw</b> (Einheits-Diesel)																							

Anmerkung: <sup>1)</sup> Kupplungsbremse. <sup>2)</sup> einbaugleich mit 01/4030.



## noch 3. Lastkraftwagen

Fabrikat und Type	Fahrgestell Nr.	Baujahr	Hubraum cm³	Nutzlast t	Bremsbeläge										Kupplungsbeläge								
					Stück				Abmessung	Wehrm.-Best.-Nr.	Jurid 1	Hecker 2	Emero 3	Best.-Nr. d. Kfz-Herst.-Fa.	St.	Abmessung	Wehrm.-Best.-Nr.	Jurid 1	Hecker 2	Emero 3	Best.-Nr. d. Kfz-Herst.-Fa.	Schau-bild	
					VH	V	H	G															
<b>Mercedes-Benz</b>																							
L 1100 (L 70).....		36/37	2229/2545	1,1	8					45 × 6 × 351	01/0620	ZFO 16	D 152	Tv 255	0704210010								
LE 1100 (L 70) ....		38/41	2229/2545	1,1																			
L 1500 (L 70).....		37/41	2229/2545	1,5																			
						1				70 × 5 × 523	01/0625	ZN 43	D 51	DB 262	60599515	2	225 × 155 × 2,8	01/2141	FDS 15	AA 320	FS 382	70669565	22
L 1500 A/L 1500 S		40/41	2594	1,5	8					50 × 6 × 361	01/0622	ZFO 41	D 210	Tv 485									
ab .....		42			8					60 × 6 × 354	01/0621	ZFO 42	T 912	Tv 437									
L 2000 (L 60).....		30/35	3744	2,5	8					60 × 6 × 480	01/0623	ZN 41	D 50	DB 259	60570310	2	276 × 172 × 3,2	01/2301	FDS 7	BB 318	FS 451	59669665	24
						1				70 × 5 × 523	01/0625	ZN 43	D 51	DB 262	60599515								
L 2000 (L 81).....		37/39	3207	2	8					50 × 6 × 422	01/0626	ZFO 32	D 190	Tv 496	0814210010	2	250 × 155 × 3,2	01/2182 <sup>1)</sup>	FDS 12	HH 346	FS 408	81669565	9
						1				70 × 5 × 523	01/0625	ZN 43	D 51	DB 262	60599515								
L 2500 (L 60).....		33/39	4550/4908	2,5	8					60 × 6 × 480	01/0623	ZN 41	D 50	DB 259	60570310	2	276 × 172 × 3,2	01/2301	FDS 7	BB 318	FS 451	59669665	24
						1				70 × 5 × 523	01/0625	ZN 43	D 51	DB 262	60599515								
LO 2600 (L 60) ...		35/39	4498	2,6	8					60 × 6 × 480	01/0623	ZN 41	D 50	DB 259	60570310								
LO 2600 (L 66) ...				2,6		4				60 × 8 × 412	01/0638	ZFO 45	T 61	Tv 483	0664210410								
						4				80 × 8 × 412	01/0639	ZFO 46	T 62	Tv 484	0664230310								
						1				70 × 5 × 523	01/0625	ZN 43	D 51	DB 262	60599515	4	276 × 172 × 3,2	01/2301	FDS 7	BB 318	FS 451	59669665	24
O 2600 (L 60 u. 66)		35/39	4908	2,6	4					60 × 6 × 480	01/0623	ZN 41	D 50	DB 259	605570310	4	276 × 172 × 3,2	01/2301	FDS 7	BB 318	FS 451	59669665	24
					4					60 × 8 × 412	01/0638	ZFO 45	T 61	Tv 483	0664210410								
						1				70 × 5 × 523	01/0625	ZN 43	D 51	DB 262	60599515								
L 3000 (59) Serie	59.40-46	30/37	4908	3	4					60 × 10 × 336	01/0631	ZN 81	D 106	DB 503	59570110								
L 2750/L 3000 (L 59)					8					80 × 10 × 245	01/0632	ZN 47	D 56	DB 265	64570410								
ab Serie....	59.52			3	8					80 × 10 × 218	01/0633	ZN 79	D 107	DB 504	68570210								
bis Serie ...	59.08				8					80 × 10 × 245	01/0632	ZN 47	D 56	DB 265	64570410								
ab Serie....	59.10															2	300 × 170 × 4	01/2521	FN 15	D 316	DB 474	46661211	28
																4	276 × 172 × 3,2	01/2301	FDS 7	BB 318	FS 451	59669665	24

Anmerkung: <sup>1)</sup> einbaugleich mit 01/4010.



### noch 3. Lastkraftwagen

-Nr. Kfz- -Fa.	Schau- bild	Fabrikat und Type	Fahrgestell Nr.	Baujahr	Hub- raum cm³	Nutzlast t	Bremsbeläge							Kupplungsbeläge											
							Stück				Abmessung	Wehrm.- Best.-Nr.	Jurid 1	Hecker 2	Emero 3	Best.-Nr. d. Kfz- Herst.-Fa.	St.	Abmessung	Wehrm.- Best.-Nr.	Jurid 1	Hecker 2	Emero 3	Best.-Nr. d. Kfz- Herst.-Fa.	Schau- bild	
							VH	V	H	G															
		<b>noch Mercedes-Benz</b>																							
		L 3000 (L 66) bis Serie ...	66.16	31/38	4908	3	4		60 × 8 × 412	01/0638	ZFO 45	T 61	Tv 483	0664210410											
		LO 2750 (L 59) ab Serie....	59.10-50			3	12		80 × 10 × 245	01/0632	ZN 47	D 56	DB 265	64570410											
65	22	LO 2750/L 3000 (L 59).....	59.52			3	8		80 × 10 × 218	01/0633	ZN 79	D 107	DB 504	68570210											
							8		80 × 10 × 245	01/0632	ZN 47	D 56	DB 265	64570410											
0010	11	L 3000 (L 66) ab Serie....	66.62			3	4		60 × 8 × 412	01/0638	ZFO 45	T 61	Tv 483	0664210410											
65	24						4		80 × 8 × 412	01/0639	ZFO 46	T 62	Tv 484	0664230310											
65	9	L 3000 (L 59) Reichsbahn .....	59.40-46			3	4		60 × 10 × 336	01/0631	ZN 81	D 106	DB 503	59570110											
							8		80 × 10 × 245	01/0632	ZN 47	D 56	DB 265	64570410											
65	24	L 3000 (L 66) ab Serie....	66.18-60			3	8		60 × 8 × 412	01/0638	ZFO 45	T 61	Tv 483	0664210410											
		bis .....	36												2	276 × 172 × 3,2	01/2301	FDS 7	BB 318	FS 451	59669665		24		
		ab .....	37												2	280 × 165 × 3,5	01/2185 <sup>1)</sup>	FDS 21	BB 353	FS 450	0662520010		24		
		L 3000 A/L 3000 S	40/43	4849	3	4			60 × 8 × 412	01/0638	ZFO 45	T 61	Tv 483	0664210410	2	280 × 165 × 3,5	01/2185 <sup>1)</sup>	FDS 21	BB 353	FS 450	0662520010		24		
5	24						4		80 × 8 × 412	01/0639	ZFO 46	T 62	Tv 484	0664230310											
5	24	LS u. LD 3500 ....	30/35	7360	3,5	8			80 × 10 × 245	01/0632	ZN 47	D 56	DB 265	64570410	4	276 × 172 × 3,2	01/2301	FDS 7	BB 318	FS 451	59669665		24		
							8		100 × 10 × 238	01/0660	ZN 92	D 63	DB 454	64580510											
		LO 3500 Serie ...	6404-42	30/35	7360	3,5	8		80 × 10 × 245	01/0632	ZN 47	D 56	DB 265	64570410											
		bei Doppelbremse					8		100 × 10 × 225	01/0640	ZN 45	D 55	DB 263	64580810											
		noch .....					8		50 × 10 × 225	01/0641	ZN 46	D 130	DB 264	64580211											
		LO 3500/L 3750 ab Serie....	64.44	30/35	7360	3,5	8		80 × 10 × 218	01/0633	ZN 79	D 107	DB 504	68570210											
1	28						8		100 × 10 × 238	01/0642	ZN 87	D 63	DB 454	64580710	4	276 × 172 × 3,2	01/2301	FDS 7	BB 318	FS 451	59669665		24		
5	24																								

Anmerkung: <sup>1)</sup> einbaugleich mit 01/4020.



### noch 3. Lastkraftwagen

Fabrikat und Type	Fahrgestell Nr.	Baujahr	Hubraum cm³	Nutzlast t	Stück				Bremsbeläge					Kupplungsbeläge					Schaubild			
					VH	V	H	Q	Abmessung	Wehrm.-Best.-Nr.	Jurid 1	Hecker 2	Emero 3	Best.-Nr. d. Kfz.-Herst.-Fa.	St.	Abmessung	Wehrm.-Best.-Nr.	Jurid 1		Hecker 2	Emero 3	Best.-Nr. d. Kfz.-Herst.-Fa.
noch Mercedes-Benz																						
L 3750 (L 64) ab Serie....	6444	35/39	7223	3,7		8			80 × 10 × 218	01/0633	ZN 79	D 107	DB 504	68570210	4	276 × 172 × 3,2	01/2301	FDS 7	BB 318	FS 451	59669665	24
									100 × 10 × 238	01/0642	ZN 87	D 63	DB 454	64580710								
L 4500 S u. 4500 A und L 4500 R (Maultier) .....		40/42	7233	4,5		8			100 × 10 × 199	01/0643	ZCB 60	T 901	Ma 311	3034210112	2	350 × 195 × 4	01/2517	FDS 25	T 612	FS 548	3032520010	33
									140 × 10 × 199	01/0644	ZCB 59	T 904	Ma 312	3034230912	1 <sup>1)</sup>	100 × 65 × 4	01/2518	VCB 22	M 367	Ma 225	3032550210	3
L 5000 (L 35) ab..	RB 35.40	30/37	10220	5		8			120 × 10 × 459	01/0645	ZN 82	D 70	DB 409	35570110								
ab .....	RB 35.28-35.38								120 × 10 × 459	01/0645	ZN 82	D 70	DB 409	35570110								
									120 × 10 × 459	01/0576	ZG 65	B 97	BN 409a	35580110								
									120 × 10 × 372	01/0646	ZN 83	D 132	DB 400	355901130								
Serie.....	35.02-35.12 35.18-35.26					8			60 × 6 × 291	01/0650	ZN 48	D 68	DB 266	3457121a								
Handbremse									50 × 6 × 263	01/0661	ZN 49	D 66	DB 367	3458121d								
Fußbremse									90 × 6 × 261	01/0662	ZN 50	D 65	DB 366	3458123a								
															4	340 × 195 × 3,2	01/2522 <sup>2)</sup>	FDS 11	B 335	FS 538a	35669565	33
															1 <sup>1)</sup>	36 × 5 × 336	01/2516	SG 40	—	—	56660012	
L 6500 (L 54).....		35/39	10220	6,5		24 u. 8			120 × 10 × 111	01/0647	ZN 93	D 133	DB 505	54570410	4	340 × 195 × 3,2	01/2522 <sup>2)</sup>	FDS 11	BB 335	FS 538a	35669565	33
									120 × 10 × 111	01/0648	ZN 96	D 134	DB 505a	54570510	1 <sup>1)</sup>	36 × 5 × 336	01/2516	SG 40	—	—	56660012	
									120 × 10 × 371	01/0646	ZN 83	D 132	DB 400	355901130								
G 3 A ..... (Geländewagen)		33/37	3744	1,5		6 u. 6			50 × 5 × 360	01/0299 <sup>3)</sup>	ZFO 15	DD 8	Tv 342		2	250 × 172 × 3,2	01/2302	FDS 6	HH 315	FS 426		9
									50 × 5 × 321	01/0298	ZFO 14	DD 9	Tv 341									
LG 3000 (LG 63) . (Geländewagen)		37/40	7223/ 7360												4	276 × 172 × 3,2	01/2301	FDS 7	BB 318	FS 451	59669665	24
anfangs ....									60 × 6 × 480	01/0623	ZN 41	D 50	DB 259	60570310								
später .....									70 × 5 × 523	01/0625	ZN 43	D 51	DB 262	60599515								
									60 × 6 × 321	01/0649	ZN 115	D 187	DB 507	063572064								
									60 × 6 × 365	01/0657	ZN 114	D 188	DB 506	063572054								

Anmerkung: <sup>1)</sup> Kupplungsbremse. <sup>2)</sup> einbaugleich mit 01/3011. <sup>3)</sup> einbaugleich mit 01/4030.



### noch 3. Lastkraftwagen

r. Fa.	Schaubild	Bremsbeläge														Kupplungsbeläge									
		Fabrikat und Type	Fahrgestell Nr.	Baujahr	Hubraum cm <sup>3</sup>	Nutzlast t	Stück				Abmessung	Wehrm.-Best.-Nr.	Jurid 1	Hecker 2	Emero 3	Best.-Nr. d. Kfz.-Herst.-Fa.	St.	Abmessung	Wehrm.-Best.-Nr.	Jurid 1	Hecker 2	Emero 3	Best.-Nr. d. Kfz.-Herst.-Fa.	Schaubild	
							VH	V	H	G															
		noch Mercedes-Benz																							
	24	LG 3000 (LG 66) (Geländewagen)	37/40	4849	3		4			60 × 8 × 412	01/0638	ZFO 45	T 61	Tv 483	0664210410	2	280 × 165 × 3,5	01/2185 <sup>2)</sup>	FDS 21	BB 353	FS 450	066252010	24		
							4			80 × 8 × 412	01/0639	ZFO 46	T 62	Tv 484	0664230310										
010	33	O 3200 ab Serie .	59.52	36/38	7300		8			80 × 10 × 218	01/0633	ZN 79	D 107	DB 504	68570210	4	276 × 172 × 3,2	01/2301	FDS 7	BB 318	FS 451	59669665	24		
210	3						8			80 × 10 × 245	01/0632	ZN 47	D 56	DB 265	64570410										
		LZ 6000.....	33/37	5000	6																				
		LZ 8000.....	33/37	7500	8																				
		ab Serie....	64.04-42							80 × 10 × 245	01/0632	ZN 47	D 56	DB 265	64570410										
							8			100 × 10 × 225	01/0640	ZN 45	D 55	DB 263	64580810										
		bei Doppelbremse .					8			50 × 10 × 225	01/0641	ZN 46	D 130	DB 264	64580211										
		ab Serie....	59.52 u. 64.44				8			80 × 10 × 218	01/0633	ZN 79	D 107	DB 504	68570210										
		ab Serie....	59.52				8			80 × 10 × 245	01/0632	ZN 47	D 56	DB 265	64570410										
	33	ab Serie....	64.44				8			100 × 10 × 238	01/0642	ZN 87	D 63	DB 454	64580710										
																4	276 × 172 × 3,2	01/2301	FDS 7	BB 318	FS 451	59669665	24		
	33	O 8500/ bis Serie .	56.10	31/35	7800		8			60 × 6 × 291	01/0650	ZN 48	D 68	DB 266	3457121a										
							16			70 × 6 × 215	01/0651	ZN 52	D 54	DB 268	33581216										
		oder auch ..					8			80 × 6 × 245	01/0652	ZN 62	D 61	DB 267	4357121										
	9						16			120 × 6 × 210	01/0653	ZN 53	D 62	DB 269	4358121a										
		vereinzelt auch ..					24			120 × 10 × 166	01/0654	ZN 76	D 162	DB 270	958121										
	5															10	305 × 255 × 3	01/2523	FN 18	DD 309	DB 563	33661211	28		
	24	ab .....	32													2	352 × 195 × 3,2	01/2524	FDS 10	BB 336	FS 547	50662023	33		
		ab .....	33													4	340 × 195 × 3,2	01/2522 <sup>3)</sup>	FDS 11	BB 335	FS 538a	35669565	33		
																1 <sup>1)</sup>	145 × 101 × 3	01/2526	FN 17	D 331		33661521a	3		
		L 10000 .....			10		8			120 × 15 × 237	01/0664	ZN 117	—	—	56570210	4	340 × 195 × 3,2	01/2522 <sup>3)</sup>	FDS 11	BB 335	FS 538a	35669565	33		
							24			120 × 15 × 169	01/0663	ZN 116	—	—	56580410										

Anmerkung: <sup>1)</sup> Kupplungsbremse. <sup>2)</sup> einbaugleich mit 01/4020. <sup>3)</sup> einbaugleich mit 01/4030.



### noch 3. Lastkraftwagen

Fabrikat und Type	Fahrgestell Nr.	Baujahr	Hubraum cm³	Nutzlast t	Stück					Bremsbeläge					Kupplungsbeläge					Schaubild			
					VH	V	H	G	Abmessung	Wehrm.-Best.-Nr.	Jurid 1	Hecker 2	Emero 3	Best.-Nr. d. Kfz.-Herst.-Fa.	St.	Abmessung	Wehrm.-Best.-Nr.	Jurid 1	Hecker 2		Emero 3	Best.-Nr. d. Kfz.-Herst.-Fa.	
noch Mercedes-Benz				10																			
O 10000 .....																							
für Serie ...	56006-12-14					20				120 × 10 × 99	01/0655	ZN 91	D 136	DB 508	56570010								
										120 × 10 × 102	01/0656	ZN 90	D 137	DB 509	56580010								
anfangs .....						16				120 × 10 × 102	01/0665	ZN 110	D 208	—	56580210								
später .....						16				120 × 10 × 102	01/0666	ZN 132	D 221	DB 843	56580310								
für Serie ...	56018					12				120 × 10 × 111	01/0647	ZN 93	D 133	DB 505	54570210								
						4				120 × 10 × 111	01/0648	ZN 96	D 134	DB 505 a	54570310								
						24				120 × 10 × 102	01/0656	ZN 90	D 137	DB 509	56580010								
						16				120 × 10 × 102	01/0665	ZN 110	D 208	—	56580210								
für Serie ...	56024					20				120 × 10 × 99	01/0667	ZET 4	B 235	—	56570110								
						24				120 × 10 × 102	01/0668	ZET 3	B 116	—	56580110								
						16				120 × 10 × 102	01/0666	ZN 132	D 221	DB 843	56580310								
für Serie ...	56026					12				120 × 10 × 111	01/0647	ZN 93	D 133	DB 505	54570210								
						4				120 × 10 × 111	01/0648	ZN 96	D 134	DB 505 a	54570310								
						24				120 × 10 × 102	01/0668	ZET 3	B 116	—	56580110								
						16				120 × 10 × 102	01/0666	ZN 132	D 221	DB 843	56580310								
für Serie ...	56028					8				120 × 15 × 237	01/0664	ZN 117	—	—	56570210								
						24				120 × 15 × 169	01/0663	ZN 116	—	—	56580410								
Für BVG-Serie ...	56028-30-34-46-48															4	380 × 195 × 4	01/2585	FDS 53	M 374	FS 551	56660112	
alle anderen Serien																4	340 × 195 × 3,2	01/2522	FDS 11 <sup>1)</sup>	BB335	FS 538 a	35660565	
Einheitsfahrgestell für 1e Lkw siehe unter Büssing-Lkw. (Einheits-Diesel)																							33

Anmerkung: <sup>1)</sup> einbaugleich mit 01/4030.



## noch 3. Lastkraftwagen

Schaubild	Fabrikat und Type	Fahrgestell Nr.	Baujahr	Hubraum cm <sup>3</sup>	Nutzlast t	Bremsbeläge							Kupplungsbeläge										
						Stück	Abmessung	Wehrm.-Best.-Nr.	Jurid 1	Hecker 2	Emero 3	Best.-Nr. d. Kfz-Herst.-Fa.	St.	Abmessung	Wehrm.-Best.-Nr.	Jurid 1	Hecker 2	Emero 3	Best.-Nr. d. Kfz-Herst.-Fa.	Schaubild			
						VH	V	H	G														
<b>Opel</b>																							
	1,1 Ltr. 6100 .....		38/40	1074	0,5	8				30 × 4 × 241	01/0242	ZAO 43	O 7	O 468	5 54 005	2	180 × 124 × 3,5	01/2245	FAO 1	O 306	O 309	6 64 525	4
	1,3 Ltr. 1396 .....		35/38	1279	0,5		4			32 × 4 × 167	01/0240	ZAO 26	O 10	O 153	5 18 000	2	180 × 124 × 3,5	01/2245	FAO 1	O 306	O 309	6 64 525	4
								4		38 × 4 × 226	01/0855	ZAO 41	O 16	O 345	5 18 007								
	2,0—12 .....		34/38	1920	1					38 × 4 × 226	01/0855	ZAO 41	O 16	O 345	5 18 007								
	bis .....	Br 2 V-1664	36					4		45 × 5 × 277	01/0852	ZAO 36	O 27	O 210	5 18 012								
	ab .....	Br 2 V-1665	36					4		45 × 5 × 277	01/0856	ZAO 46	O 32	O 450	5 18 013								
	bis .....	Motor Nr. 5920	36													2	180 × 124 × 3,5	01/2245 <sup>2)</sup>	FAO 1	O 306	O 309	6 64 525	4
	ab .....	Motor Nr. 5921	35													2	215 × 145 × 3,6	01/2246 <sup>2)</sup>	FAO 12	O 313	O 364	6 64 528	4
	ab .....	Motor Nr. 5921	35													2	200 × 130 × 3,5	01/2247 <sup>1)</sup>	FAO 21	O 317	O 317	6 64 531	4
	1,5-29 Blitz .....		38/41	1488	1					40 × 4 × 241	01/0243	ZAO 42	O 37	O 466	5 54 002	2	200 × 130 × 3,5	01/2247 <sup>1)</sup>	FAO 21	O 317	O 317	6 64 531	4
	2,5-32 Blitz .....		38/42	2473	1,5	8				50 × 5,1 × 327	01/0245	ZAO 48	O 67	O 728	5 54 004	2	225 × 150 × 3,5	01/2248	FAO 18	O 315	O 379	6 64 529	4
	3,5-34 Blitz .....		31/36	3417	2,5																		
	bis 34 c ....	419						4		44 × 5,2 × 340	01/0860	ZAO 33	O 29	O 199	5 18 002								
	bis 34 c ....	419							4	63 × 6,6 × 441	01/0861	ZAO 35	O 30	O 198	5 18 003								
	bis 34 c ....	419							1	70 × 4 × 518	01/0301	ZAO 16	O 34	O 262	5 70 126								

Anmerkung: <sup>1)</sup> einbaugleich mit 01/4000. <sup>2)</sup> Bei Anforderung Maße beachten!



## noch 3 Lastkraftwagen

Fabrikat und Type	Fahrgestell Nr.	Baujahr	Hubraum cm³	Nutzlast t	Bremsbeläge								Kupplungsbeläge						Schaubild	
					Stück	Abmessung	Wehrm.-Best.-Nr.	Jurid 1	Hecker 2	Emero 3	Best.-Nr. d. Kfz-Herst.-Fa.	St	Abmessung	Wehrm.-Best.-Nr.	Jurid 1	Hecker 2	Emero 3	Best.-Nr. d. Kfz-Herst.-Fa.		
<b>noch Opel</b>																				
noch 3,5-34 Blitz ..		31/36	3417	2,5																
ab 34 d ....	420-																			
bis .....	1480	32/33			4		45 × 4,9 × 364	01/0862	ZAO 38	O 35	O 199a	5 18 008								
ab 34 d ....	420-																			
bis .....	1480	32/33				4	63 × 6,5 × 441	01/0863	ZAO 39	O 28	O 198a	5 18 010								
ab .....	1481	33			4		45 × 5 × 363	01/0864	ZAO 44	O 50	O 199b	5 18 014								
ab .....	1481	33			4		63 × 6,6 × 440	01/0865	ZAO 45	O 31	O 198b	5 18 015								
bis Motor ..	4174	35											2	250 × 155 × 3,2	01/2546	FAO 15	O 312	O 413	6 64 526	16
ab Motor ..	4175	35											2	250 × 155 × 3,2	01/2182 <sup>2)</sup>	FDS 12	HH 346	FS 408	6 64 527	9
3,5-57 .....		32/36	3417	2,5																
bis 57 D ...	1725	33			4		44 × 5,2 × 340	01/0860	ZAO 33	O 29	O 199	5 18 002								
bis 57 C ...	1692	32				4	63 × 6,6 × 441	01/0861	ZAO 35	O 30	O 198	5 18 003								
ab 57 D ...	1726-																			
3,5-57-83 Br. ....	1480	33			4		45 × 4,9 × 364	01/0862	ZAO 38	O 35	O 199a	5 18 008								
ab 57 D ...	1693-																			
bis Br. ....	1480				4		63 × 6,5 × 441	01/0863	ZAO 39	O 28	O 198a	5 18 010								
ab Br. ....	1481	36				1	70 × 4 × 518	01/0301	ZAO 16	O 34	O 262	5 70 126								
ab Br. ....	1481	36			4		45 × 5 × 363	01/0864	ZAO 44	O 50	O 199b	5 18 014								
bis Motor ..	4174	35			4		63 × 6,6 × 440	01/0865	ZAO 45	O 31	O 198b	5 18 015								
ab Motor ..	4175	35											2	250 × 155 × 3,2	01/2546	FAO 15	O 312	O 413	6 64 526	16
3,5-36-40 .....		37	3417	3	8		70 × 6,2 × 450	01/0866	ZAO 40	O 14	O 470	5 54 003	2	250 × 155 × 3,2	01/2182 <sup>2)</sup>	FDS 12	HH 346	FS 408	6 64 527	9
3,6-36-42-47 .....		37/43	3626	3	8		70 × 6,2 × 450	01/0866	ZAO 40	O 14	O 470	5 54 003	2	250 × 155 × 3,2	01/2182 <sup>2)</sup>	FDS 12	HH 346	FS 408	6 64 527	9
HM Sonderausführung .....						1	70 × 5 × 523	01/0867 <sup>1)</sup>	ZAO 50	O 51	O 261	5 70 126								
bis Motor Nr. 38 Br.	2272	38											2	254 × 152 × 3,4	01/2127	FDS 24	O 316	FS 410	6 64 530	15
ab Motor Nr. 38 Br.	2273	38											2	250 × 155 × 3,5	01/2120	FDS 16	HO 343	FS 408b	6 64 532	17
3,6-6700 Typ A ..		40/43	3626	3	8		70 × 6,2 × 450	01/0866	ZAO 40	O 14	O 470	5 54 003	2	250 × 155 × 3,5	01/2120	FDS 16	HO 343	FS 408b	6 64 532	17

Anmerkung: <sup>1)</sup> Bremsbänder. <sup>2)</sup> einbaugleich mit 01/4010.



## noch 3. Lastkraftwagen

Nr. z- Fa.	Schau- bild	Bremsbeläge												Kupplungsbeläge										
		Fabrikat und Type	Fahrgestell Nr.	Baujahr	Hub- raum cm³	Nutzlast t	Stück				Abmessung	Wehrm.- Best.-Nr.	Jurid 1	Hecker 2	Emero 3	Best.-Nr. d. Kfz- Herst.-Fa.	St.	Abmessung	Wehrm.- Best.-Nr.	Jurid 1	Hecker 2	Emero 3	Best.-Nr. d. Kfz- Herst.-Fa.	Schau- bild
							VH	V	H	⊙														
		<b>noch Opel</b>																						
		3,6-36 S (Wehr- machta sühr n.) / H M (Ma lte).		41/44	3626	2	8			70 × 6,2 × 450	01/0866	ZAO 40	O 14	O 470	554003	2	250 × 155 × 3,5	01/2120	FDS 16	HO 343	FS 408b	664532	17	
		<b>ÖAF</b>																						
		ML 4'00 S u. A siehe in er MAN																						
		<b>Phänomen</b>																						
		Granit 25 .....	10001-39250	31/42	2497	1,5	8			45 × 5 × 345	01/0880	ZAQ 1	P 14	P 113	5932									
								3		45 × 4,4 × 186	01/0881	ZAQ 2	P 16	P 200	5666									
			10001-14710	31/38	2497	1,5										2	225 × 145 × 3	01/2549	FAQ 1	P 305	P 373	5403	29	
			14711-39250	38/42	2497	1,5										2	250 × 155 × 3,5	01/2120	FDS 16	HH 343	FS 408b	5440	17	
		Granit 30 .....	15011-17010	35/40	3054	2,5	8			60 × 6 × 422	01/0882	ZAQ 11	P 70	P 122	21072	2	250 × 155 × 3,5	01/2120	FDS 16	HH 343	FS 408b	20614	17	
			120501-1206300				4			60 × 6 × 199	01/0883	ZAQ 10	P 71	P 123	21072a									
		Granit 37 .....	171009-1721915	42	2678	1,5	8			60 × 6 × 327	01/0884	ZFO 43	T 913	Tv 136	33424	2	225 × 150 × 3,5	01/2215	FDS 23	D 355	FS 389	30313	11	
			17220001-00	43	2678					60 × 6 × 354	01/0621	ZFO 42	T 912	Tv 137	33424a									
		Granit 1500 A u. S.																						
		Serie 1 .....		41/43	2678	1,5	8			60 × 6 × 327	01/0884	ZFO 43	T 913	Tv 136	33424									
		Serie 2 .....					8			60 × 6 × 354	01/0621	ZFO 42	T 912	Tv 137	33424a									
																2	225 × 150 × 3,5	01/2215	FDS 23	D 355	FS 389	30313	11	



## noch 3. Lastkraftwagen

Fabrikat und Type	Fahrgestell Nr.	Baujahr	Hubraum cm³	Nutzlast t	Bremsbeläge							Kupplungsbeläge									
					Stück			Abmessung	Wehrm.-Best.-Nr.	Jurid 1	Hecker 2	Emero 3	Best.-Nr. d. Kfz-Herst.-Fa.	St.	Abmessung	Wehrm.-Best.-Nr.	Jurid 1	Hecker 2	Emero 3	Best.-Nr. d. Kfz-Herst.-Fa.	Schaubild
					VH	V	H														
<b>Praga</b>																					
RN .....		33/42	3468	2,5																	
Serie 1 .....	35621-35716				8			60 × 6 × 186	01/0890	ZEL 18	P 53	Pg 783	11 — 1870								
						6		60 × 6 × 221	01/0891	ZEL 7	P 103	Pg 774	11 — 3801								
						2		100 × 8 × 307	01/0892	ZEL 24	P 60	Pg 788	11 — 2280	2	270 × 170 × 4	01/2262	FEL 4	P 334	Pg 901	11 — 3595	20
Serie 2 .....	35721-35806				8			60 × 6 × 186	01/0890	ZEL 18	P 53	Pg 783	11 — 1870								
						6		60 × 6 × 221	01/0891	ZEL 7	P 103	Pg 774	11 — 3801								
Serie 3 ....	35821-36870 36221-36270													2	270 × 170 × 4	01/2262	FEL 4	P 334	Pg 901	11 — 3595	20
Serie 4 ....	39271-39420																				
Serie 5 .....	55191-55390																				
Serie 6 .....	56744-56843																				
Serie 7 ....	57694-57893				12			60 × 6 × 221	01/0891	ZEL 7	P 103	Pg 774	11 — 3801	2	270 × 170 × 4	01/2262	FEL 4	P 334	Pg 901	11 — 3595	20
Serie 8 ....	57995-58194																				
Serie 9 ....	58996-59395																				
Serie 10 ...	59399-59798				12			80 × 7 × 222	01/0893	ZEL 32	P 119	Pg 794	11 — 6175	2	270 × 170 × 4	01/2262	FEL 4	P 334	Pg 901	11 — 3595	20
Serie 11 ...	60799-61298				12			80 × 7 × 222	01/0893	ZEL 32	P 119	Pg 794	11 — 6175	2	280 × 165 × 4	01/2263	18561	P 368		11 — 7419	20
R V 6 heeresüblich		35/40	3468	1,5-2																	
Serie 1-2 ..	44810-44858																				
Serie 3 .....	46160-46213																				
Serie 4 .....	46514-46832																				
Serie 5 .....	46833-48353 48381-48392 50827-80853																				
Serie 6 .....	52518-53478 53480 53490				4			60 × 7 × 208	01/0895	ZEL 6	P 102	Pg 773	22 — 1550								
						8		60 × 7 × 208	01/0895	ZEL 6	P 102	Pg 773	22 — 1550								
						2		100 × 8 × 289	01/0896	ZEL 5	P 117	Pg 772	22 — 0380								
														2	270 × 170 × 4	01/2262	FEL 4	P 334	Pg 901	11 — 3595	20



### noch 3. Lastkraftwagen

Nr. f.-Fa.	Schaubild	Fabrikat und Type	Fahrgestell Nr.	Baujahr	Hubraum cm³	Nutzlast t	Bremsbeläge							Kupplungsbeläge													
							Stück				Abmessung	Wehrm.-Best.-Nr.	Jurid 1	Hecker 2	Emero 3	Best.-Nr. d. Kfz.-Herst.-Fa.	St.	Abmessung	Wehrm.-Best.-Nr.	Jurid 1	Hecker 2	Emero 3	Best.-Nr. d. Kfz.-Herst.-Fa.	Schaubild			
VH	V	H	G																								
595	20	<b>Saurer</b> 4 BT D v u. 5 BT Dv	36/39	7980	4,5	4																					
595	20																										
595	20																										
595	20	4 BT Dv-Su. BT 4500	41	7980	4,5	4																					
419	20																										
		SGS 4500 S SGA 4500 A (Gemeinschaftsbau).....	40/44	7273	4,5	8																					
		1 VC .....	36/39	5300	3	4																					
		2 C .....	36/39	5300	3,5	8																					



## noch 3. Lastkraftwagen

Fabrikat und Type	Fahrgestell Nr.	Baujahr	Hubraum cm <sup>3</sup>	Nutzlast t	Bremsbeläge					Kupplungsbeläge												
					Stück				Abmessung	Wehrm.-Best.-Nr.	Jurid 1	Hecker 2	Emero 3	Best.-Nr. d. Kfz-Herst.-Fa.	St.	Abmessung	Wehrm.-Best.-Nr.	Jurid 1	Hecker 2	Emero 3	Best.-Nr. d. Kfz-Herst.-Fa.	Schaubild
					VH	V	H	G														
<b>Skoda</b>																						
104/II .....		38/39	1802	1,5	8				45 × 5 × 295	01/0910	ZEK 11	S 132	Sk 1508	101 — 2441	2	250 × 140 × 3	01/2501	FEK 7	S 339	Sk 650	104 — 1556	37
206/II .....		37/38	2920	2	8				60 × 6 × 436	01/0911	ZLT 1	S 136	Sk 1522	123 — 2441	2	250 × 140 × 3	01/2501	FEK 7	S 339	Sk 650	104 — 1556	37
								1	60 × 6 × 595	Bremsbd.	—	—	—	105 — 2441								
254 D bis ..	Mot. 65219	36/43	3770	2,5	8				60 × 6 × 436	01/0911	ZLT 1	S 136	Sk 1522	123 — 2441	2	300 × 190 × 3	01/2502	FLT 2	S 343	Sk 660	112 — 1556	37
								1	70 × 6 × 738	Bremsbd.	—	—	—	120 — 2441								
	Mot. 71258				8				60 × 8,3 × 429	01/0912	ZEK 27	S 168	Sk 1516	126 — 2441								
								1	70 × 6 × 738	Bremsbd.	—	—	—	120 — 2441								
256 B .....		41/43	3140	2,5	8				60 × 8,3 × 429	01/0912	ZEK 27	S 168	Sk 1516	126 — 2441	2	250 × 140 × 3	01/2276	FLT 6	S 364	Sk 664	117 — 1556	26
								1	70 × 6 × 738	Bremsbd.	—	—	—	120 — 2441								
404 D bis ....	Mot. 49661	33/41	5702	3,5	8				90 × 6 × 417	01/0913	ZEK 16	S 140	Sk 1511	603 — 2441	6	269 × 205 × 3,2	01/2504	FEK 8	S 341	Sk 651	603 — 1556	9
									90 × 10 × 420	01/0914	ZLT 5	S 172	Sk 1525	610 — 2441								
	Mot. 49802				8				90 × 10 × 420	01/0914	ZLT 5	S 172	Sk 1525	610 — 2441								
406 D .....		40/42	8553	4,5	8				90 × 10 × 420	01/0914	ZLT 5	S 172	Sk 1525	610 — 2441	10	269 × 205 × 3,2	01/2504	FEK 8	S 341	Sk 651	603 — 1556	9
606 D bis ....	Mot. 49682	31/41	8553	6	8				90 × 10 × 420	01/0914	ZLT 5	S 172	Sk 1525	610 — 2441	10	269 × 205 × 3,2	01/2504	FEK 8	S 341	Sk 651	603 — 1556	9
									120 × 10 × 95	01/0926	ZLT 3	T 58	Sk 1523	616 — 2441								
	49683-49801				32				120 × 10 × 95	01/0926	ZLT 3	T 58	Sk 1523	616 — 2441								
	59705-69857				8				120 × 12 × 423	01/0916	ZEK 29	S 231	Sk 1518	626 — 2441								
706 .....		40/43	8553	6,5	4				120 × 12 × 423	01/0916	ZEK 29	S 231	Sk 1518	626 — 2441								
								4	120 × 12 × 423	01/0916	ZEK 29	S 231	Sk 1518	624 — 2441								
	Mot. 70057														4	365 × 205 × 5	01/2505	FEK 17	S 355	Sk 656	607 — 1556	38
	Mot. 71972														4	365 × 205 × 4,3	01/2506	FLT 3	S 367	Sk 661	608 — 1556	40
6L .....		40	3140	2	12				60 × 8 × 369	01/0917	ZLT 2	S 239	Sk 1528	001 — 85087	2	250 × 140 × 3	01/2501	FEK 7	S 339	Sk 650	104 — 1556	37
								1	60 × 8 × 769	01/0918 <sup>1)</sup>	19737	—	—	006 — 82441								
								6	60 × 8 × 124	01/0919	ZEK 37	S 240	Sk 1529									
L .....		41	3140	2	12				60 × 8 × 369	01/0917	ZLT 2	S 239	Sk 1528	001 — 85087	2	250 × 140 × 3	01/2276	FLT 6	S 364	Sk 664	117 — 1556	26
								1	60 × 8 × 769	01/0918 <sup>1)</sup>	19737	—	—	006 — 82441								
								6	60 × 8 × 124	01/0919	ZEK 37	S 240	Sk 1529									

Anmerkung: <sup>1)</sup> Bremsband.



### noch 3. Lastkraftwagen

-Nr. Kfz- t.-Fa.	Schau- bild	Fabrikat und Type	Fahrgestell Nr.	Baujahr	Hub- raum cm <sup>3</sup>	Nutzlast t	Stück				Abmessung	Bremsbeläge				Kupplungsbeläge							
							VH	V	H	⊙		Wehrm.- Best.-Nr.	Jurid 1	Hecker 2	Emero 3	Best.-Nr. d. Kfz- Herst.-Fa.	St.	Abmessung	Wehrm.- Best.-Nr.	Jurid 1	Hecker 2	Emero 3	Best.-Nr. d. Kfz- Herst.-Fa.
<b>noch Skoda</b>																							
- 1556	37	S I .....		37	7273	4	12			90 × 6 × 417	01/0913	ZEK 16	S 140	Sk 1511	603 — 2441	10	298 × 235 × 3	01/2507	FEK 5	S 342	Sk 648	604 — 1556	9
- 1556	37									60 × 8 × 769	01/0918 <sup>2)</sup>	19737	—	—	617 — 2441								
										60 × 8 × 124	01/0919	ZEK 37	S 240	Sk 1529									
		S II .....		38/39	7273	4	12			90 × 10 × 420	01/0914	ZLT 5	S 172	Sk 1525	005 — 82441	10	298 × 235 × 3	01/2507	FEK 5	S 342	Sk 648	604 — 1556	9
										60 × 8 × 769	01/0918 <sup>2)</sup>	19737	—	—	617 — 2441								
										60 × 8 × 124	01/0919	ZEK 37	S 240	Sk 1529									
		H .....		39/40	7273	4	12			90 × 10 × 420	01/0914	ZLT 5	S 172	Sk 1525	005 — 82441	10	298 × 235 × 3	01/2507	FEK 5	S 342	Sk 648	604 — 1556	9
										60 × 8 × 769	01/0918 <sup>2)</sup>	19737	—	—	617 — 2441								
										60 × 8 × 124	01/0919	ZEK 37	S 240	Sk 1529									
- 1556	9																						
1556	9																						
- 1556	9																						
- 1556	38																						
- 1556	40																						
1556	37																						
<b>Steyr</b>																							
		640 (heeresüblich)		38/41	2260	1,5	4			40 × 5 × 292	01/0285	ZAY 6	S 15	St 967	404413	2	197 × 195 × 147 × 85 × 5,5	01/2282 <sup>1)</sup>	FAY 701	—	—	301614/15	
										50 × 7 × 368	01/0286	ZAY 7	S 81	St 968	403433								
1556	26	1500 A/S .....		41/44	3517	1,5	4			60 × 6 × 284	01/0189	ZCF 131	P 136	Pt 1231	27004414	2	250 × 155 × 3,5	01/2120	FDS 16	HH 343	FS 408b	27001603	17
										60 × 6 × 382	01/0191	ZCF 132	P 137	Pt 1232	27004415								

Anmerkung: <sup>1)</sup> Stahllamelle bepreßt. <sup>2)</sup> Bremsband.



## noch 3. Lastkraftwagen

Fabrikat und Type	Fahrgestell Nr.	Baujahr	Hubraum cm <sup>3</sup>	Nutzlast t	Stück				Bremsbeläge					Kupplungsbeläge					Schaubild		
					VH	V	H	G	Abmessung	Wehrm.-Best.-Nr.	Jurid 1	Hecker 2	Emero 3	Best.-Nr. d. Kfz.-Herst.-Fa.	St.	Abmessung	Wehrm.-Best.-Nr.	Jurid 1		Hecker 2	Emero 3
<b>Tatra</b>																					
27 a .....		37/40	4712	3																	
27 b .....		40/42	4712	3																	
27 b H .....		40/42	5200	3	8				90 × 6 × 438	01/0922	ZDK 17	T 51	T 1539	273486							
								2 <sup>1)</sup>	70 × 6 × 206	01/0921	ZDK 9	T 40	T 1534	273113							
81 D .....		41/42	12464	6,5					120 × 10 × 199	01/0925	ZDK 25	T 63	T 1546	814128	2	280 × 165 × 3,5	01/2185 <sup>2)</sup>	FDS 21	BB 353	FS 450	24
81 H, 81 HB .....		41/42	14730	6,5	24				120 × 10 × 96	01/0926	ZLT 3	T 58	Sk 1523	863257							
92 (heeresüblich)		39/40	3990	2	12				60 × 8 × 418	01/0927	ZDK 23	T 50	T 1544	923413	4	350 × 195 × 4	01/2517	FDS 25	T 612	FS 548	33
111 (heeresüblich)		43	14825	6,5	24				100 × 10 × 199	01/0643	ZCB 60	T 901	Ma 311	C 100 DIN 74264	2	250 × 155 × 3,5	01/2120	FDS 16	HH 343	FS 408b	17
								8 <sup>1)</sup>	120 × 10 × 96	01/0926	ZLT 3	T 58	Sk 1523	863257	4	350 × 195 × 4	01/2517	FDS 25	T 612	FS 548	33

Anmerkung: <sup>1)</sup> Triebwerksbremse <sup>2)</sup> einbaugleich mit 01/4020.



## noch 3. Lastkraftwagen

Schaubild						Bremsbeläge							Kupplungsbeläge										
	Fabrikat und Type	Fahrgestell Nr.	Baujahr	Hubraum cm³	Nutzlast t	Stück				Abmessung	Wehrm.-Best.-Nr.	Jurid 1	Hecker 2	Emero 3	Best.-Nr. d. Kfz-Herst.-Fa.	St.	Abmessung	Wehrm.-Best.-Nr.	Jurid 1	Hecker 2	Emero 3	Best.-Nr. d. Kfz-Herst.-Fa.	Schaubild
						VH	V	H	G														
<b>Tempo</b>																							
	G 1200 Geländewg.	1263001	37/41	2 × 600	1	8				32 × 5 × 301	01/0935	ZCP 5	T 4	Te 553	12079							— <sup>1)</sup>	
	OR (A 400), Einheits-typ	468675	39/41	400	0,65	1				25 × 4 × 177	01/0936	ZCP 7	Te 21	Te 146	20448	5	137 × 130 × 99 × 3	01/2550	FCP 2	—	15676/2		
						1				25 × 4 × 230	01/0937	ZCP 3	T 2	Te 166	3840	1	130 × 70 × 4	01/2552	FCP 1	—	2662/J		
	ab		42/44			2				30 × 3,7 × 238	01/0156 <sup>3)</sup>	ZO 44	D 219	DK 181	20985/12	5	140 × 133 × 102 × 2,8	01/2551	FCQ 5	—	15676/1		
						4				30 × 3,7 × 238	01/0156 <sup>3)</sup>	ZO 44	D 219	DK 181	20985/12	1	130 × 70 × 4	01/2552	FCP 1	—	2662/J		
<b>Vomag</b>																							
Einheitsfahrgestell für le Lkw siehe unter Büssing-Lkw (Einheits-Diesel)																							
	3 LR 443		36/40	6648	3																		
	3 LR 449		35/39	6648	3					80 × 7 × 332	01/0940	ZCF 44	M 130	Pt 653	962 701 19	24	40 × 4 × 151	01/2556	SBC 9	V 304	V 194s	202 305 04	
	4 LR 446		38/39	7238	4	4				80 × 7 × 419	01/0947	ZCF 47	M 131	Pt 654	962 701 20	1 <sup>*)</sup>	110 × 60 × 4	01/2586	FBC 7	V 313	V 226	230 202 23	
	3 LV 443		35/37	7238	3	4																	
	3 LHG		40/41	7850	3,5																		

Anmerkung: <sup>1)</sup> Korklamellen sind von der Herstellerfirma zu beziehen. <sup>2)</sup> Kupplungsbremse. <sup>3)</sup> einbaugleich mit 01/3002.



## noch 3. Lastkraftwagen

Fabrikat und Type	Fahrgestell Nr.	Baujahr	Hubraum cm³	Nutzlast t	Bremsbeläge							Kupplungsbeläge							Schaubild	
					Stück	Abmessung	Wehrm.-Best.-Nr.	Jurid 1	Hecker 2	Emero 3	Best.-Nr. d. Kfz.-Herst.-Fa.	St.	Abmessung	Wehrm.-Best.-Nr.	Jurid 1	Hecker 2	Emero 3	Best.-Nr. d. Kfz.-Herst.-Fa.		
noch <b>Vomag</b>																				
4,5 LR 444		34/39	9560	4,5																
5 LR 444		34/40	9560	5																
5 LR 448		34/40	9560	5																
5 LR 648		35/38	9123	5																
5 LR 644		35/38		5																
4,5 LHG 444		41/43	9560	4,5																
4,5 LHG 448		41/43	9560	4,5	12		80 × 10 × 126	01/0948	ZBC 25	V 30	V 560	506 205 04	24	45 × 5 × 162	01/2553	SBC 6	V 303	V 550 s	202 305 02	
5 LR 438	Sattelsch.	34/37	9560	8-9			120 × 10 × 157	01/0949	ZBC 10	V 13	V 426	420 205 22	1 <sup>1)</sup>	180 × 130 × 5	01/2554	FBC 5	V 314	V 227	230 202 22	8
5 ZR 434	Filschl. ...	36/39	9560	22			120 × 10 × 157	01/0950	ZBC 28	V 31	V 426a	420 205 23								
4 LV 448		35	9560	5																
4 OR 454	Omnibus	35	9560																	
4 OR 654	Omnibus	35/38	912																	
4 OR 457	Omnibus..	39	9560																	
4 OR 657	Omnibus	38	9123																	
4,5 OHG	Omnibus	42/43	9560																	
6 LR 652		38/39	14330	6,5	8		100 × 10 × 229	01/0952	ZBC 36	V 47	V 558	506 205 11								
6 LR 647		38/39	14330	6,5		8 Fuß	120 × 10 × 218	01/0953	ZBC 37	V 46	V 845	420 205 41								
5 OR 658		37/39	14330			8 Hand	80 × 10 × 218	01/0954	ZBC 35	V 59	V 847	420 205 36								
6 LR 652													24	55 × 5 × 177	01/2587	SBC 14	V 310	V 561 s	202 305 05	
6 LR 647													1 <sup>1)</sup>	116 × 62 × 4	01/2588	FBC 17	V 315	V 231	230 202 26	39
5 OR 658													4	340 × 195 × 3,2	01/2522 <sup>2)</sup>	FDS 11	BB 335	FS538a	962 652 04	33
8 LR 654		36/37	14330	8-9									1 <sup>1)</sup>	120 × 65 × 5	01/2589	FBC 18	—	V 232	230 202 27	39
8 LR 655		37/38	14330	8-9	8		80 × 10 × 179	01/0955	ZBC 12	V 20	V 337	506 205 02	4	340 × 195 × 3,2	01/2522 <sup>2)</sup>	FDS 11	BB 335	FS538a	962 652 04	33
8 LR 658		38/39	14330	8-9		16	120 × 10 × 260	01/0956	ZBC 32	V 35	V 678	420 205 32	2 <sup>1)</sup>	40 × 5 × 116	01/2590	2866	—	—	230 202 24	
7 OR 660	Omnibus	35/39																		
6 LR 653		35/36	14330	6	8		80 × 10 × 220	01/0957	ZBC 5	V 6	V 555	506 205 01	24	45 × 5 × 198	01/2591	SBC 3	V 307	V 250S	202 305 01	
					8		120 × 10 × 225	01/0958	ZBC 8	V 9	V 207	420 205 21	1 <sup>1)</sup>	40 × 6 × 210	01/2592	ZBC 33	—	—	230 202 14	

Anmerkung: <sup>1)</sup> Kupplungsbremse. <sup>2)</sup> einbaugleich mit 01/4030.



### noch 3. Lastkraftwagen

Schaubild	Bremsbeläge														Kupplungsbeläge								
	Fabrikat und Type	Fahrgestell Nr.	Baujahr	Hubraum cm³	Nutzlast t	Stück				Abmessung	Wehrm.-Best.-Nr.	Jurid 1	Hecker 2	Emero 3	Best.-Nr. d. Kfz.-Herst.-Fa.	St.	Abmessung	Wehrm.-Best.-Nr.	Jurid 1	Hecker 2	Emero 3	Best.-Nr. d. Kfz.-Herst.-Fa.	Schaubild
						VH	V	H	G														
	<b>Walter</b>																						
	PN IV .....	4686-4785	29/36	2840	2																		
8	PN V .....	4800-4949	29/36	2840	2																		
	PN VI .....	5100-5249	29/36	2840	2																		
	PN VII .....	5401-5500	29/36	2840	2																		
	PN VIII .....	5601-5700	29/36	2840	2																		
	PN IX .....	5801-5900	29/36	2840	2																		
	PN X .....	6351-6450	29/36	2840	2																		
	PN XI-XII .....	8301-8403	29/36	2840	2		2		50 × 5 × 303	01/0960	ZNG 4	W 78	Wt 982	50443									
							u.																
							2		50 × 5 × 430	01/0962	ZNG 2	W 93	Wt 980	50442									
								8	50 × 5 × 362	01/0961	ZNG 5	W 79	Wt 983	50429	2	270 × 190 × 4	01/2555	FNG 3	W 307	Wt 672	70992	9	
	PN XIII .....	9001-9919	36/40	2840	2																		
05	PN XIV .....	10001-10382	36/40	2840	2																		
26	39	PN XV .....	10401-10432	36/40	2		2		50 × 5 × 303	01/0960	ZNG 4	W 78	Wt 982	50443									
04	33						u.		50 × 5 × 430	01/0962	ZNG 2	W 93	Wt 980	50442									
27	39							8	50 × 5 × 362	01/0963	ZNG 7	W 103	Wt 1430	55124	2	270 × 190 × 4	01/2555	FNG 3	W 307	Wt 672	70992	9	
4	33																						



## noch 3. Lastkraftwagen

Fabrikat und Type	Fahrgestell Nr.	Baujahr	Hub- raum cm³	Nutzlast t	Bremsbeläge								Kupplungsbeläge									
					Stück				Abmessung	Wehrm.- Best.-Nr.	Jurid 1	Hecker 2	Emero 3	Best.-Nr. d. Kfz- Herst.-Fa.	St.	Abmessung	Wehrm.- Best.-Nr.	Jurid 1	Hecker 2	Emero 3	Best.-Nr. d. Kfz- Herst.-Fa.	Schau- bild
					VH	V	H	G														



## noch 3. Lastkraftwagen

Schaubild	Fabrikat und Type	Fahrgestell Nr.	Baujahr	Hubraum cm <sup>3</sup>	Nutzlast t	Bremsbeläge							Kupplungsbeläge										
						Stück				Abmessung	Wehrm.-Best.-Nr.	Jurid 1	Hecker 2	Emero 3	Best.-Nr. d. Kfz.-Herst.-Fa.	St.	Abmessung	Wehrm.-Best.-Nr.	Jurid 1	Hecker 2	Emero 3	Best.-Nr. d. Kfz.-Herst.-Fa.	Schaubild
						VH	V	H	G														



## 4. Schlepper

Fabrikat und Type	Fahrgestell Nr.	Baujahr	Hubraum cm³	Nutzlast t	Bremsbeläge										Kupplungsbeläge						Schaubild			
					Stück				Abmessung	Wehrm.-Best.-Nr.	Jurid 1	Hecker 2	Emero 3	Best.-Nr. d. Kfz.-Herst.-Fa.	St.	Abmessung	Wehrm.-Best.-Nr.	Jurid 1	Hecker 2	Emero 3		Best.-Nr. d. Kfz.-Herst.-Fa.		
VH	V	H	G																					
<b>Auto Union</b>																								
RSO.....	4700200001- 4700205610	42/43	3517	1500 kg	8					344 × 197,5 × 5,5	1)	18862	A 366	Ap 1800	470.0.34.97	2	250 × 155 × 3,5	01/2120	FDS 16	HH 343	FS 408b	270.0.16.715	17	
<b>Fahr-A.G. Gottmadingen</b>																								
F 22 bis.....	1100	39/41				2				45 × 5 × 327	01/0529	ZCF 39	AA 122	Pt 462										
						u.				45 × 5 × 249	01/0530	ZCF 40	AA 121	Pt 463										
						2				75 × 6 × 410	01/1502	ZNT 1	F 125	Fh 1393										
bis.....	277					1																		
ab.....	278															2	225 × 155 × 2,8	01/2141	FDS 15	AA 320	FS 382		22	
T 22 bis.....	1100	39/41				2				45 × 5 × 327	01/0529	ZCF 39	AA 122	Pt 462										
						u.				45 × 5 × 249	01/0530	ZCF 40	AA 121	Pt 463										
						2				75 × 6 × 410	01/1502	ZNT 1	F 125	Fh 1393										
ab.....	1101-1600	42				1				50 × 6 × 327	01/1500	ZCF 124	P 170	Pt 1224										
						u.				50 × 6 × 248	01/1501	ZCF 125	P 171	Pt 1225										
						2				75 × 6 × 410	01/1502	ZNT 1	F 125	Fh 1393										
ab.....	1601	42/43				1				60 × 6 × 381	01/1545	ZCF 127	H 199	Pt 1227										
						u.				60 × 6 × 290	01/1546	ZCF 126	H 198	Pt 1226										
						2				75 × 6 × 410	01/1502	ZNT 1	F 125	Fh 1393										
						1										2	225 × 150 × 3,5	01/2215	FDS 23	D 355	FS 389		11	

Anmerkung: 1) Scheibenbremse bei der Fa. Argus, Berlin, anfordern.







## noch 4. Schlepper

Fabrikat und Type	Fahrgestell Nr.	Baujahr	Hubraum cm <sup>3</sup>	Nutzlast t	Bremsbeläge							Kupplungsbeläge										
					Stück				Abmessung	Wehrm.-Best.-Nr.	Jurid 1	Hecker 2	Emero 3	Best.-Nr. d. Kfz-Herst.-Fa.	St.	Abmessung	Wehrm.-Best.-Nr.	Jurid 1	Hecker 2	Emero 3	Best.-Nr. d. Kfz-Herst.-Fa.	Schaubild
					VH	V	H	G														
<b>Faun</b> Z R u. ZRS 150 PS		39/43			4				100 × 10 × 306	01/0681	ZS 15	F 4	Fa 597	28399	4	350 × 195 × 4	01/2517	FDS 25	T 612	FS 548	1841510	33
									150 × 10 × 411	01/0683	ZS 18	F 3	Fa 599	28400								
							6		100 × 10 × 150	01/0684	ZS 21	F 103	Fa 865s	50725								
<b>Fendt Markt-Oberdorf</b> G 25 Radschl. ab..  anfangs .... später.....	20000	43	3979		4				45 × 5 × 268	01/1503	ZOB 4	P 38	Pr 647	G 25	2	225 × 155 × 2,7	01/2141	FDS 15	AA 320	FS 382		22
									80 × 6 × 466	01/1504	ZOB 5	P 68	Pr 851	G 25								







## noch 4. Schlepper

Fabrikat und Type	Fahrgestell	Baujahr	Hubraum cm <sup>3</sup>	Nutzlast t	Bremsbeläge									Kupplungsbeläge													
					Stück				Abmessung	Wehrm.-Best.-Nr.	Jurid 1	Hecker 2	Emero 3	Best.-Nr. d. Kfz.-Herst.-Fa.	St.	Abmessung	Wehrm.-Best.-Nr.	Jurid 1	Hecker 2	Emero 3	Best.-Nr. d. Kfz.-Herst.-Fa.	Schaubild					
VH	V	H	G																								
noch Hanomag SS 100 LN u. SS 100 N (Schnell- astschlepper 100PS)	ab 430501	43	8553		4					80 × 10 × 426	01/1510	ZU 24	H 168	H 436	R 718 269	4	340 × 195 × 3,2	01/2522 <sup>1)</sup>	FDS 11	BB 335	FS538a	R 536 002	33				
									4					90 × 10 × 407	01/1511									ZU 15	H 125	H 514	R 711 447
Kettenschlepper 50PS	ab 25501	43	5200		14 <sup>2)</sup>					65 × 6 × 105	01/1512	ZU 36	H 148	H 139	R 765 400	2	340 × 230 × 4	01/2557	FU 13	H 355	H 575	R 704 499	24				
					1									65 × 6 × 600	01/1513									ZU 30	H 78	H 911	R 762 647
Schnellastschlepper 20 PS .....	ab 390001	42	1900		2	2				46 × 3,5 × 319	01/0106	ZFO 10	AA 32	Tv 204	T 79 547	2	225 × 155 × 2,7	01/2141	FDS 15	AA 320	FS 382	T 82 924	22				
					u.	u.								46 × 3,5 × 403	01/0107									ZFO 11	AA 31	Tv 204a	T 79 548
Schnellastschlepper 55/60 PS .....	ab 400001	41	5200		4					80 × 10 × 426	01/1510	ZU 24	H 168	H 436	R 718 269	2	340 × 230 × 4	01/2557	FU 13	H 355	H 575	R 704 499	24				
									4					100 × 10 × 420	01/1516									ZU 25	H 169	H 437	R 713 217
Radschlepper 38/45 PS .....	ab 289001	42	5200		1					70 × 6 × 380	01/1539	ZU 33	H 210	H 914	R 701 614	2	340 × 230 × 4	01/2557	FU 13	H 355	H 575	R 704 499	24				
					u.									70 × 6 × 302	Bremsbd									—	—	—	R 701 615
					1									70 × 6 × 300	01/1540									ZU 23	H 211	H 720	R 701 023
					2	u.								70 × 6 × 200	01/1541									ZU 22	H 94	H 719	R 701 022
					4				70 × 6 × 200	01/1541	ZU 22	H 94	H 719	R 701 021													

Anmerkung: <sup>1)</sup> einbaugleich mit 01/4030. <sup>2)</sup> Lenkbremse.



## noch 4. Schlepper

Schaubild	Bremsbeläge										Kupplungsbeläge																																	
	Fabrikat und Type	Fahrgestell Nr.	Baujahr	Hubraum cm <sup>3</sup>	Nutzlast t	Stück				Abmessung	Wehrm.-Best.-Nr.	Jurid 1	Hecker 2	Emero 3	Best.-Nr. d. Kfz.-Herst.-Fa.	St.	Abmessung	Wehrm.-Best.-Nr.	Jurid 1	Hecker 2	Emero 3	Best.-Nr. d. Kfz.-Herst.-Fa.	Schaubild																					
						VH	V	H	G																																			
33	Klößner-Humboldt-Deutz A. G. F 3 M 317/417 .....	Rad	36	5730																																								
																							2	80 × 6,5 × 488	01/0549	ZCF 108	P 158	Pt 606	40 S 45110	2	352 × 195 × 3,2	01/2524	FDS 10	BB 336	FS 547	5201	18.41.510	33						
																							u.																					
																							2	80 × 6,5 × 366	01/0548	ZCF 109	P 159	Pt 605	40 S 45109	4	später 280 × 165 × 3,5	01/2185 <sup>1)</sup>	FDS 21	BB 353	FS 450	5297	18.41.220	24						
24	F 2 M 317 .....	Rad	36	3820																																								
																								1	60 × 5 × 260	01/1537	ZCF 97	P 156	Pt 664	35 S 45102														
																								1	60 × 5 × 330	01/1538	ZCF 98	P 157	Pt 665	35 S 45108														
																								2	80 × 6,5 × 488	01/0549	ZCF 108	P 158	Pt 606	40 S 45110	2	276 × 172 × 3,2	01/2301	FDS 7	BB 318	FS 451	5225	18.41.160	24					
																								2	80 × 6,5 × 366	01/0548	ZCF 109	P 159	Pt 605	40 S 45109														
																								1	45 × 5 × 249	01/0530	ZCF 40	AA 121	Pt 463	13230 E														
																								1	45 × 5 × 327	01/0529	ZCF 39	AA 122	Pt 462	13330 E														
																								22	90 × 8 × 93	01/1557	ZDL 7	H 157	HD 838 S	457655 C	2	276 × 172 × 3,2	01/2301	FDS 7	BB 318	FS 451	2724	18.41.160	24					
																								1	40 × 4,5 × 207	01/1555	ZCF 81	H 159	Pt 662	749—12—1														
																								1	40 × 4,5 × 273	01/1556	ZCF 82	H 160	Pt 663	749—13—1														
																								22	90 × 8 × 93	01/1557	ZDL 7	H 157	HD 838 S	457655 C														
																								2	90 × 8 × 1220	01/1558	ZDL 4	H 80	HD 612	452897 H														
																								2	60 × 6 × 716	01/1559	ZDL 3	H 158	HD 1418	452856 Y														
																								2	60 × 8 × 367	01/0531	ZCF 121	H 181	Pt 890	40 S 45118	2	280 × 165 × 3,5	01/2185 <sup>1)</sup>	FDS 21	BB 353	FS 450	10324	18.41.220	24					
																								2	60 × 8 × 419	01/0532	ZCF 120	H 182	Pt 891	40 S 45122														
																								1	40 × 4,5 × 185	01/1547	ZCF 101	H 204	Pt 1201	25 S 45102														
																								1	40 × 4,5 × 235	01/1548	ZCF 102	H 205	Pt 1202	25 S 45103														
																								2	80 × 6,5 × 488	01/0549	ZCF 108	P 158	Pt 606	40 S 45110	4	340 × 195 × 3,2	01/2522 <sup>2)</sup>	FDS 11	BB 335	FS 538a	10405	18.41.060	33					
																								u.																				
																								2	80 × 6,5 × 366	01/0548	ZCF 109	P 159	Pt 605	40 S 45109														
																								2	60 × 6,5 × 488	01/0541	ZCF 104	B 201	Pt 671	40 S 45108														
																								2	60 × 6,5 × 366	01/0542	ZCF 105	B 202	Pt 670	40 S 45107														

Anmerkung: <sup>1)</sup> einbaugleich mit 01/4020. <sup>2)</sup> einbaugleich mit 01/4030.







## noch 4. Schlepper

Schaubild	Bremsbeläge										Kupplungsbeläge												
	Fabrikat und Type	Fahrgestell Nr.	Baujahr	Hubraum cm <sup>3</sup>	Nutzlast t	Stück				Abmessung	Wehrm.-Best.-Nr.	Jurid 1	Hecker 2	Emero 3	Best.-Nr. d. Kfz.-Herst.-Fa.	St.	Abmessung	Wehrm.-Best.-Nr.	Jurid 1	Hecker 2	Emero 3	Best.-Nr. d. Kfz.-Herst.-Fa.	Schaubild
						VH	V	H	G														
1 1																							
4 11	<b>Lanz-Aulendorf</b> 25 PS Rad.....	22530	40	2199				4	50 × 5 × 410	01/1505	ZPC 1	L 133	LAu 944		2	225 × 150 × 3,5	01/2215	FDS 23	D 355	FS 389		11	
								1	50 × 5 × 457	01/1506	ZPC 2	L 134	LAu 945										
17																							
33 33	<b>Lanz</b> HN 5 (D 3500/06) 20 PS bis ..... ab .....	183244 183245	40/43	4700				2	35 × 5 × 278	01/1517	ZBZ 18	L 91	L 926	D 2761 F 85									
								1	60 × 6 × 330	01/1519	ZBZ 28	L 126	L 931	D 2761 F 111									
								u.				1 u. 2											
								1	60 × 6 × 274	01/1520	ZBZ 29	L 115	L 932	D 2761 F 112									
	nur bei 06 bis ..	183244						4	80 × 5 × 419	01/1521	ZBZ 14	L 67	L 924	D 2761 F 86									
	nur bei 06 ab ..	183245						4	80 × 6 × 421	01/1522	ZBZ 35	L 144	L 934	D 2761 F 118	6	30 × 8 × 140	01/2558	SBZ 17	L 306	L 340 S	D 2761 f 53		
															1 <sup>1)</sup>	32 × 5 × 300	01/2559	ZBZ 24	L 60	L 1617	D 2761 f 74		

Anmerkung: <sup>1)</sup> Kupplungsbremse.



## noch 4. Schlepper

Fabrikat und Type	Fahrgestell Nr.	Baujahr	Hubraum cm <sup>3</sup>	Nutzlast t	Bremsbeläge							Kupplungsbeläge						Schaubild				
					Stück				Abmessung	Wehrm.-Best.-Nr.	Jurid 1	Hecker 2	Emero 3	Best.-Nr. d. Kfz.-Herst.-Fa.	St.	Abmessung	Wehrm.-Best.-Nr.		Jurid 1	Hecker 2	Emero 3	Best.-Nr. d. Kfz.-Herst.-Fa.
					VH	V	H	G														
noch Lanz																						
HN 3 H Allzw. .... 25 PS		40/43	4700			2	80 × 6 × 385	01 1523	ZBZ 27	L 140 1 u. 2	L 930	D 2761 F 115										
bis .....	210003					2	80 × 6 × 385	01 1524	ZBZ 42	L 139 1 u. 2	L 939	D 2761 F 116	6	30 × 8 × 140	01/2558	SBZ 17	L 306	L 340 S	D 2761 f 53			
ab .....	210004					2	60 × 6 × 308	01 1525	ZBZ 26	L 141	L 1441	D 2761 F 107	1 <sup>1)</sup>	32 × 5 × 300	01/2559	ZBZ 24	L 60	L 1617	D 2761 f 74			
						1	60 × 6 × 274	01 1520	ZBZ 29	L 115	L 932	D 2761 F 112										
HN 3 (D 7500/06) 25 PS bis .....	123358	40/43	4700			2	60 × 5 × 306	01 1518	ZBZ 17	L 87	L 925	D 2761 F 68										
ab .....	123359					1	60 × 6 × 330	01 1519	ZBZ 28	L 126 1 u. 2	L 931	D 2761 F 111	6	30 × 8 × 140	01/2558	SBZ 17	L 306	L 340 S	D 2761 f 53			
						1	60 × 6 × 274	01 1520	ZBZ 29	L 115	L 932	D 2761 F 112	1 <sup>1)</sup>	32 × 5 × 300	01/2559	ZBZ 24	L 60	L 1617	D 2761 f 74			
nur bei 06 bis ..	123458					4	80 × 5 × 419	01 1521	ZBZ 14	L 67	L 924	D 2761 F 86										
nur bei 06 ab ..	123459					4	80 × 6 × 421	01 1522	ZBZ 35	L 144	L 934	D 2761 F 118										
HR 8 (D 9500/06) 45 PS																						
nur bei 06 ab ..	627310	40/43	10300			4	80 × 6 × 421	01 1522	ZBZ 35	L 144	L 934	D 2761 F 118										
bis .....	626807					2	60 × 5 × 366	01 1528	ZBZ 19	L 39	L 927	D 2761 F 71										
ab .....	626808					2	80 × 6 × 367	01 1526	ZBZ 37	L 114	L 935	D 2761 F 109										
Nur bei 06 ....													24	45 × 3 × 216	01 2561	SBZ 19	L 312	L 343 S	D 2761 f 92			
Nur bei 06 bis ..	625161												1 <sup>1)</sup>	35 × 5 × 546	01 2568	ZBZ 21	L 61 1 u. 2	L 1614	D 2761 d 83			
													u.									
													2 <sup>1)</sup>	35 × 5 × 574	01 2564	ZBZ 22	L 62 1 u. 2	L 1615	D 2761 d 84			
Nur bei 06 ab..	625162												3 <sup>1)</sup>	40 × 5 × 379	01 2565	ZBZ 23	L 108	L 1616	D 2761 d 108			
Nur bei 9500.....													6	30 × 8 × 187	01 2582	SBZ 3	L 304	L 341 S	D 2761 f 57			
Nur bei 9500.....													1 <sup>1)</sup>	40 × 5 × 414	01 2562	ZBZ 9	L 5	L 387	D 2761 f 27			

Anmerkung: <sup>1)</sup> Kupplungsbremse.



## noch 4. Schlepper

Fabrikat und Type	Fahrgestell Nr.	Baujahr	Hubraum cm <sup>3</sup>	Nutzlast t	Bremsbeläge					Kupplungsbeläge									
					Stück	Abmessung	Wehrm.-Best.-Nr.	Jurid 1	Hecker 2	Emero 3	Best.-Nr. d. Kfz.-Herst.-Fa.	St.	Abmessung	Wehrm.-Best.-Nr.	Jurid 1	Hecker 2	Emero 3	Best.-Nr. d. Kfz.-Herst.-Fa.	Schaubild
<b>noch Lanz</b>																			
HR 9 bis ..... 55 PS	151236	40/43	10400			2	60 × 5 × 366	01/1528	ZBZ 19	L 39	L 927	D 2761 F 71							
ab .....	151237					2	80 × 6 × 369	01/1530	ZBZ 33	L 135	L 933	D 2761 F 106							
bis .....	151478					4	80 × 5 × 419	01/1521	ZBZ 14	L 67	L 924	D 2761 F 86							
ab .....	151479					4	80 × 6 × 421	01/1522	ZBZ 35	L 144	L 934	D 2761 F 118							
bis .....	150912												24	45 × 3 × 225	01/2560	SBZ 18	L 308	L 342 S	D 2761 f 91
ab .....	150913												24	45 × 3 × 216	01/2561	SBZ 19	L 312	L 343 S	D 2761 f 92
bis .....	151102												1 <sup>1)</sup>	35 × 5 × 546	01/2568	ZBZ 21	L 61	L 1614	D 2761 d 83
													u.				1 u. 2		
													1 <sup>1)</sup>	35 × 5 × 574	01/2564	ZBZ 22	L 62	L 1615	D 2761 d 84
																	1 u. 2		
ab .....	151103												3 <sup>1)</sup>	40 × 5 × 379	01/2565	ZBZ 23	L 108	L 1616	D 2761 d 108
HR K (Raupen) .. 55 PS		43	10400		Lenkbr.	8	80 × 5 × 138	01/1531	ZBZ 25	L 127	L 929	D 2761 F 79							
					Lenkbr.	2	80 × 5 × 137	01/1532	ZBZ 45	L 138/1	L 942	D 2761 F 99							
					Lenkbr.	2	80 × 5 × 137	01/1533	ZBZ 46	L 138/2	L 943	D 2761 F 100							
bis .....	700200												24	45 × 3 × 225	01/2560	SBZ 18	L 308	L 342 S	D 2761 f 91
ab .....	700201												24	45 × 3 × 215	01/2561	SBZ 19	L 312	L 343 S	D 2761 f 92
ab .....	149822												1 <sup>1)</sup>	35 × 5 × 546	01/2568	ZBZ 21	L 61	L 1614	D 2761 d 83
													v.				1 u. 2		
													1 <sup>1)</sup>	35 × 5 × 574	01/2564	ZBZ 22	L 62	L 1615	D 2761 d 84
																	1 u. 2		
ab .....	149823												3 <sup>1)</sup>	40 × 5 × 379	01/2565	ZBZ 23	L 108	L 1616	D 2761 d 108
													32 <sup>2)</sup>	300 × 220 × 2,5	01/2566	FBZ 20	L 324	L 629	D 2761 f 76

Anmerkung: 1) Kupplungsbremse. 2) Lenkkupplung.



## noch 4. Schlepper

Fabrikat und Type	Fahrgestell Nr.	Baujahr	Hubraum cm³	Nutzlast t	Bremsbeläge							Kupplungsbeläge										
					Stück				Abmessung	Wehrm.-Best.-Nr.	Jurid 1	Hecker 2	Emero 3	Best.-Nr. d. Kfz-Herst.-Fa.	St.	Abmessung	Wehrm.-Best.-Nr.	Jurid 1	Hecker 2	Emero 3	Best.-Nr. d. Kfz-Herst.-Fa.	Schaubild
					VH	V	H	G														
<b>Miag</b>																						
Diesel Schlep. JD JD 20 F ...		36/37				4			40 × 5 × 260	01/1551	ZNP 2	M 109	Mi 961	15032								
									80 × 8 × 366	01/1552	ZNP 1	M 110	Mi 960	14084								
									70 × 4 × 518	01/0301	ZAO 16	O 34	O 262	13225								
anfangs ....															2	225 × 155 × 2,8	01/2300	FDS 3	AA 327	FS 383	120020	8
neuerdings..															2	225 × 155 × 2,7	01/2141	FDS 15	AA 320	FS 382	120020	22
SH 40 Gen. Schlep.		41							50 × 6 × 327	01/1500	ZCF 124	P 170	Pt 1224	707130 707170	2	248 × 140 × 3,5	01/2529	FBO 11	F 338	FO391a	MSF 338 BBG-7549 A 1	30
									50 × 6 × 248	01/1501	ZCF 125	P 171	Pt 1225	707135 707176								
									40 × 4 × 455	01/1549		M 186	—	707051								
									40 × 4 × 92	01/1550	—	M 202	—	707051a								
Diese Schlep. JD JD 20 F ...		43							40 × 5 × 260	01/1551	ZNP 2	M 109	Mi 961									
									80 × 8 × 366	01/1552	ZNP 1	M 110	Mi 960									
									70 × 4 × 518	01/0301	ZAO 16	O 34	O 262									
anfangs ....															2	225 × 155 × 2,8	01/2300	FDS 3	AA 327	FS 383		8
dann .....															2	225 × 155 × 2,7	01/2141	FDS 15	AA 320	FS 382		22
neuerdings..															2	225 × 150 × 3,5	01/2215	FDS 23	D 335	FS 389		11



## noch 4. Schlepper

Schaubild	Fabrikat und Type	Fahrgestell Nr.	Baujahr	Hubraum cm <sup>3</sup>	Nutzlast t	Bremsbeläge										Kupplungsbeläge									
						Stück				Abmessung	Wehrm.-Best.-Nr.	Jurid 1	Hecker 2	Emero 3	Best.-Nr. d. Kfz.-Herst.-Fa.	St.	Abmessung	Wehrm.-Best.-Nr.	Jurid 1	Hecker 2	Emero 3	Best.-Nr. d. Kfz.-Herst.-Fa.	Schaubild		
						VH	V	H	G																
	<b>Normag-Acker-schlepper Schmidt Kranz &amp; Co.</b>																								
	NG 22 .....		38	2126					2	45 × 5 × 249	01/0530	ZCF 40	AA 121	Pt 463	703003 B										
									u.																
									2	45 × 5 × 327	01/0529	ZCF 39	AA 122	Pt 462	703003 C										
									1	50 × 4 × 390	Br.msband				702402 F										
	bis Mot. ...	1870														2	225 × 155 × 2,7	01/2141	FDS 15	AA 320	FS 382	1841170		22	
	Mot. ...	1871														2	225 × 150 × 3,5	01/2215	FDS 23	D 355	FS 389	1841390		11	
	<b>NG 10 .....</b>		40	2199					2	45 × 5 × 249	01/0530	ZCF 40	AA 121	Pt 463	703003 B										
									u.																
									2	45 × 5 × 327	01/0529	ZCF 39	AA 122	Pt 462	703003 C										
									1	70 × 5 × 600	Br.msband				ZF 194										
	bis Mot. ...	10055														2	225 × 155 × 2,7	01/2141	FDS 15	AA 320	FS 382	1841170		22	
	ab Mot. ...	10056														2	225 × 150 × 3,5	01/2215	FDS 23	D 355	FS 389	1841390		11	
	<b>NG 25 (Holzgas) .</b>		43	3982					2	50 × 6 × 249	01/1501	ZCF 125	P 171	Pt 1224	703003 B	2	225 × 150 × 3,5	01/2215	FDS 23	D 355	FS 389	1841390		11	
									u.																
									2	50 × 6 × 327	01/1500	ZCF 124	P 170	Pt 1225	703003 C										
									1	50 × 5 × 390	Br.msband				702402 F										
	<b>Steyr</b>																								
	RSO .....	42/43	3517	1500 kg	8					344 × 197,5 × 5,5	— <sup>1)</sup>	18862	A 366	Ap 1800	470.034.97 <sup>1)</sup>	2	250 × 155 × 3,5	01/2120	FDS 16	HH 343	FS408b	270.016715		17	

Anmerkung: <sup>1)</sup> Scheibenbremse bei der Fa. Argus, Berlin, anfordern







## noch 4. Schlepper

					Bremsbeläge									Kupplungsbeläge								
Fabrikat und Type	Fahrgestell Nr.	Baujahr	Hub- raum cm <sup>3</sup>	Nutzlast t	Stück				Abmessung	Wehrm.- Best.-Nr.	Jurid 1	Hecker 2	Emero 3	Best.-Nr. d. Kfz- Herst.-Fa.	St.	Abmessung	Wehrm.- Best.-Nr.	Jurid 1	Hecker 2	Emero 3	Best.-Nr. d. Kfz- Herst.-Fa.	Schau- bild
					VH	V	H	G														



## 5. Anhänger

Fabrikat und Type	Fahrgestell Nr.	Baujahr	Hubraum cm³	Nutzlast t	Bremsbeläge								Kupplungsbeläge									
					Stück				Abmessung	Wehrm.-Best.-Nr.	Jurid 1	Hecker 2	Emero 3	Best.-Nr. d. Kfz.-Herst.-Fa.	St.	Abmessung	Wehrm.-Best.-Nr.	Jurid 1	Hecker 2	Emero 3	Best.-Nr. d. Kfz.-Herst.-Fa.	Schaubild
					VH	V	H	G														
<b>Einheits-Anhänger</b>																						
E 1,5-01 .....	2 Achser			1,7		4			60 × 6 × 351	01/1800	ZFZ 39	T 800	Li 1298									
E 3-02 .....	2 Achser					4			80 × 8 × 401	01/1801	ZFZ 38	T 801	Li 631									
E 5-03 .....	2 Achser			5	8				120 × 8 × 401	01/1802	ZFS 8	T 805	RM1409									
E 8-04 .....	2 Achser			8	8				140 × 8 × 402	01/1803	ZFZ 37	T 803	Li 1296									
E 11-05 .....	3 Achser			11	12				140 × 8 × 402	01/1803	ZFZ 37	T 803	Li 1296									
EK 3-06 .....	2 Achser-Kipper			3		4			80 × 8 × 401	01/1801	ZFZ 38	T 801	Li 631									
EK 5-07 .....	2 Achser-Kipper			5	8				120 × 8 × 401	01/1802	ZFS 8	T 805	RM1409									
EK 8-08 .....	2 Achser-Kipper			8	8				140 × 8 × 402	01/1803	ZFZ 37	T 803	Li 1296									







## noch 5. Anhänger

Fabrikat und Type	Fahrgestell Nr.	Baujahr	Hub- raum cm <sup>3</sup>	Nutzlast t	Bremsbeläge										Kupplungsbeläge										
					Stück				Abmessung	Wehrm.- Best.-Nr.	Jurid 1	Hecker 2	Emero 3	Best.-Nr. d. Kfz- Herst.-Fa.	St.	Abmessung	Wehrm.- Best.-Nr.	Jurid 1	Hecker 2	Emero 3	Best.-Nr. d. Kfz- Herst.-Fa.	Schau- bild			
					VH	V	H	G																	
Kadner .....										120 × 8 × 365	01/1834	ZHA 6	K 70	Ka 1376											
Wolf .....										120 × 8 × 399	01/1835	ZFW 4	W 26	Wo 1274											
Bergische .....										120 × 8 × 399	01/1836	ZFB 2	B 26	Be 570											
Kadner, Wolf, Bergische .....										120 × 8 × 401	01/1802	ZFS 8	T 805	RM 1409											
										120 × 8 × 403	01/1837	ZCF 63	M 162	Pt 1163											
										120 × 10 × 442	01/1838	ZFZ 25	L 57	Li 638											
										150 × 8 × 429	01/1839	ZFB 14	B 32	Be 860											







## noch 5. Anhänger

					Bremsbeläge								Kupplungsbeläge									
Fabrikat und Type	Fahrgestell Nr.	Baujahr	Hub- raum cm <sup>3</sup>	Nutzlast t	Stück				Abmessung	Wehrm.- Best.-Nr.	Jurid 1	Hecker 2	Emero 3	Best.-Nr. d. Kfz- Herst.-Fa.	St.	Abmessung	Wehrm.- Best.-Nr.	Jurid 1	Hecker 2	Emero 3	Best.-Nr. d. Kfz- Herst.-Fa.	Schau- bild
					VH	V	H	G														



Beachte! Erklärungen der Kurzzeichen: L = Lenkbremse, F = Fahrbremse, S = Seilwinde, K = Kupplungsbelag, W = Winkelring, Kb = Kupplungsbremse.

Herstellerwerke der Fahr- gestelle	Ad	Adler	BN	Büssing-N.A.G.	Dg	Demag	Kp	Krupp	MH	M. N. H.	Sa	Saurer	V	Vomag
	Au	Auto-Union	Bo	Borgward	Fa	Famo	Kr	Krauss-Maffei	Mi	Miag	Sk	Skoda		
	BM	Böhmisch-Mährische	DB	Daimler Benz	Hg	Hanomag	Me	Mech. Werke Cottbus Von Fa. Argus, Berlin, beziehen	N	N. S. U.	Tr	Tatra		
Hersteller- und Nach- bauerwerke der Motoren	Ad	Adler			Kr	Krauss-Maffei	My	Maybach	O	Opel				
	Au	Auto-Union			MB	Maschinenbau und Bahnbedarf	N	Nordbau	Sa	Saurer				

## 6. Zgkw

Zgkw. Type	Hersteller (Kurz- bezeichng.)	Bau- jahr	Hub- raum cm³	Nutz- last t	May- bach- Motor	Bremsbeläge										Kupplungsbeläge										Schau- bild
						Stück			Abmessung	Wehrm. Best.-Nr.	Jurid 1	Hecker 2	Emero 3	Best.-Nr. der Kfz- Herst.-Fa.	Herst. Kurz- Bzchg.	Stück			Abmessung	Wehrm.- Best.-Nr.	Jurid 1	Hecker 2	Emero 3	Best.-Nr. der Kfz- Herst.-Fa.	Herst. (Kurz- Bzchg.)	
						L	F	S								K	W	Kb								
Ketten-Krad	N	40/43	1066	1	Opel Olymp.	2			50 × 5 × 248	01/3000	ZCF 145	N 72	Pt 1213	226424	N	2			200 × 130 × 3,5	01/4000 <sup>4)</sup>	FAO 21	O 317	O 317	664531	O	4
						2			50 × 5 × 327	01/3001	ZCF 146	N 73	Pt 1214	226.425												
						4			30 × 3,7 × 238	01/3002 <sup>1)</sup>	ZO 44	D 219	DK 181	204302	N											
D 7 .....	Ad. BN. Dg. Me. Mi. MH. Sa.			1	NL 38 TRKM neuer- dings HL 42 TRKM	4			35 × 4 × 228	01/3010 <sup>2)</sup>	ZCF 84	B 44	Pt 352	Perrot 23 D 45 101	siehe Spalte 2	4			250 × 155 × 3,2	01/4010 <sup>5)</sup>	FDS 12	HH 346	FS 408	306788 F. u. S. 1841110	Ad. Au. My. N.	9
						4			50 × 5 × 360	01/3011 <sup>3)</sup>	ZFO 15	DD 8	Tv 342	Teves (2837) A 19780	"	2	2	228 × 200 × 11,2 110 × 65 × 4	01/4013 <sup>6)</sup> 01/4015	FCD 24 FCD 20	— M 363	Mb 514 Mb 514	86076/2 308765/0		9	
D 7p .....	Ad. BN. Dg. MH.			1	HL 42 TRKM	4			35 × 4 × 228	01/3010 <sup>2)</sup>	ZCF 84	B 44	Pt 352	Perrot 23 D 45.101	siehe Spalte 2	4			250 × 155 × 3,2	01/4010 <sup>5)</sup>	FDS 12	HH 346	GS 408	306788 F. u. S. 1841110	Ad. Au. My. N.	9
						4			50 × 5 × 360	01/3011 <sup>3)</sup>	ZFO 15	DD 8	Tv 342	Teves (A 2837) A 19780	"	2	2	228 × 200 × 11,2 110 × 65 × 4	01/4013 <sup>6)</sup> 01/4015	FCD 24 FCD 20	— M 363	Mb 514 Mb 512	86076/2 308765/0		9	
HKL 6 u. p	Ad. Au. Bo. Hg. Sk.			3	NL 38 TUK- RM neuer- dings HL 42 TUK- RM	2			50 × 4,5 × 191	01/3030	ZCF 155	P 152	Pt 1460	Perrot 23 S 45.103	siehe Spalte 2	4			250 × 155 × 3,2	01/4010 <sup>5)</sup>	FDS 12	HH 346	FS 408	306788 F. u. S. 1841110	Ad. My. N.	9
						2			50 × 4,5 × 251	01/3031	ZCF 154	P 153	Pt 1459	Perrot 23 S 45104	"	2			228 × 200 × 11,2	01/4013 <sup>6)</sup>	FCD 24	—	Mb 514	86076/2	"	
						2			80 × 8 × 345	01/3032	ZCF 156	P 174	Pt 1461	Perrot 44 S 45125	"	2			110 × 65 × 4	01/4015	FCD 20	M 363	Mb 512	308765/0	"	9
						2			80 × 8 × 460	01/3033	ZCF 157	P 175	Pt 1462	Perrot 44 S 45.126	"	2									"	

Anmerkung: <sup>1)</sup> einbaugleich mit 01/0156. <sup>2)</sup> einbaugleich mit 01/0125. <sup>3)</sup> einbaugleich mit 01/0299. <sup>4)</sup> einbaugleich mit 01/2247. <sup>5)</sup> einbaugleich mit 01/2182. <sup>6)</sup> einbaugleich mit 01/2208.



## noch 6. Zgkw

Zgkw. Type	Hersteller (Kurzbezeichnung)	Baujahr	Hubraum cm³	Nutzlast t	Maybach-Motor	Bremsbeläge										Kupplungsbeläge											
						Stück			Abmessung	Wehrm.-Best.-Nr.	Jurid 1	Hecker 2	Emero 3	Best.-Nr. der Kfz-Herst.-Fa.	Herst. (Kurz-Bzchg.)	Stück			Abmessung	Wehrm.-Best.-Nr.	Jurid 1	Hecker 2	Emero 3	Best.-Nr. der Kfz-Herst.-Fa.	Herst. (Kurz-Bzchg.)	Schaubild	
						L	F	S								K	W	Kb									
DBL 5 BNL 5	BN. DB.			5	NL 35 TU neuerdings HL 42 TU	12			70 × 6 × 112	01 3050	ZG 134	B 254	BN 407	251694	BN. DB.	4			250 × 155 × 3,2	01/4010 <sup>1)</sup>	FDS 12	HH 346	FS 408	306.788 F. u. S. 1841110	My. N.	9	
							4			70 × 8 × 506	01 3051	ZG 78	B 231	BN 406	251288	BN. DB.	2			228 × 200 × 11,2	01/4013 <sup>2)</sup>	FCD 24	—	Mb 514	86076/2		
								1		40 × 5 × 40	01 3052	ZG 137	B 1025	BN 459	252496 SW	BN. DB.	2			110 × 65 × 4	01 4015	FCD 20	M 363	Mb 512	308765/0	„	9
BNL 7 DBL 7	BN. DB.			5	NL 38 TU neuerdings HL 42 TUK	2			70 × 5 × 327	01 3053	ZCF 73	B 256	Pt 419	Perrot 30 S 45101	BN. DB.	4			250 × 155 × 3,2	01/4010 <sup>1)</sup>	FDS 12	HH 346	FS 408	306.788 F. u. S. 1841110	My. N.	9	
							2			70 × 5 × 249	01 3054	ZCF 72	B 255	Pt 420	Perrot 30 S 45102	BN. DB.	2			228 × 200 × 11,2	01/4013 <sup>2)</sup>	FCD 24	—	Mb 514	86076/2	„	
								4		70 × 8 × 506	01 3051	ZG 78	B 231	BN 406	251288 T	BN. DB.	2			110 × 65 × 4	01 4015	FCD 20	M 363	Mb 512	308765/0	„	9
BNL 8 DBL 8	BN. DB.			5	NL 38 TUK/ RM neuerdings HL 42 TUK/ RM	2			70 × 5 × 327	01 3053	ZCF 73	B 256	Pt 419	Perrot 30 S 45101	BN. DB.	4			250 × 155 × 3,2	01/4010 <sup>1)</sup>	FDS 12	HH 346	FS 408	306.788 F. u. S. 1841110	My. N.	9	
							2			70 × 5 × 249	01 3054	ZCF 72	B 255	Pt 420	Perrot 30 S 45102	BN. DB.	2			228 × 200 × 11,2	01/4013 <sup>2)</sup>	FCD 24	—	Mb 514	86076/2	„	
								4		70 × 8 × 506	01 3051	ZG 78	B 231	BN 406	251288 T	BN. DB.	2			110 × 65 × 4	01 4015	FCD 20	M 363	Mb 512	308765/0	„	9
BN 9	BM. BN.			5	HL 54 TUK/ RM	4			75 × 5 × 272	01 3055	ZFO 36	B 292	Tv 415	Teves 16349 E	BM. BN.	4			250 × 155 × 3,2	01 4010 <sup>1)</sup>	FDS 12	HH 346	FS 408	306.788 F. u. S. 1841110	My. N.	9	
								4		80 × 8 × 513	01 3056	ZG 108	B 293	BN 862	256473	BM. BN.	2			200 × 160 × 11,4	01 4023	FCD 31	—	Mb 517	88583/0	„	
BN 9 B	BM. BN.			5	HL 54 TUK/ RM	4			45 × 5 × 314	01 3057	ZCF 43	A 50	Pt 1143	Perrot 30 D 45101	BM. BN.	4			250 × 155 × 3,2	01 4010 <sup>1)</sup>	FDS 12	HH 346	FS 408	306.788 F. u. S. 1841110	My. N.	9	
								4		80 × 8 × 513	01 3056	ZG 108	B 293	BN 862	256473		2			200 × 160 × 11,4	01 4023	FCD 31	—	Mb 517	88583/0	„	
																		2			110 × 65 × 4	01 4015	FCD 20	M 363	Mb 512	308765	„

Erklärungen der Kurzzeichen siehe Seite 93.

Anmerkung: <sup>1)</sup> einbaugleich mit 01/2182. <sup>2)</sup> einbaugleich mit 01/2208.



## noch 6. Zgkw

Zgkw. Type	Hersteller (Kurzbezeichnung.)	Baujahr	Hubraum cm³	Nutzlast t	Maybach-Motor	Bremsbeläge										Kupplungsbeläge											
						Stück			Abmessung	Wehrm.-Best.-Nr.	Jurid 1	Hecker 2	Emero 3	Best.-Nr. d. Kfz-Herst.-Fa.	Herst. (Kurz-Bzchg.)	Stück			Abmessung	Wehrm.-Best.-Nr.	Jurid 1	Hecker 2	Emero 3	Best.-Nr. d. Kfz-Herst.-Fa.	Herst. (Kurz-Bzchg.)	Schaubild	
						L	F	S								K	W	Kb									
SWS	BN. Tr.			5	HL 42 TRKM				Arguse Scheib. Bremse							4	250 × 155 × 3,2	01/4010 <sup>1)</sup>	FDS 12	HH 346	FS 408	306788	Au.	9			
									40 × 5 × 40	01/3052	ZG 137	B 1025	BN 459	021		2	228 × 200 × 11,2	01/4013 <sup>2)</sup>	FCD 24	—	Mb 514	86076/2					
														E 7124-63 E 263293		2	110 × 65 × 4	01/4015	FCD 20	M 363	Mb 512	308765/0				9	
HLm 10 KMm 10	Bo. Kr.			8	HL 62 TU	2			80 × 5 × 382	01/3080	ZCF 57	B 257	Pt 1157	Perrot 35 S 45105	Bo Kr.	4	280 × 165 × 3,5	01/4020 <sup>3)</sup>	FDS 21	BB 353	FS 450	307995	My. N.	24			
						2			80 × 5 × 290	01/3081	ZCF 58	B 233	Pt 1158	Perrot 35 S 45106	"	2	200 × 160 × 11,4	01/4023	FCD 31	—	Mb 517	88583/0					
						4			80 × 8 × 550	01/3082	ZDD 65	M 79	HL 491	121673	"	2	110 × 65 × 4	01/4015	FCD 20	M 363	Mb 512	308765/0				9	
						1			30 × 9 × 40	01/3083	ZAB 10	M 203	MF 373	ZM 122010	"												
						2			80 × 5 × 382	01/3080	ZCF 57	B 257	Pt 1157	Perrot 35 S 45105	Bo. Kr. Sa.	4	280 × 165 × 3,5	01/4020 <sup>3)</sup>	FDS 21	BB 353	FS 450	307995	My. N.	24			
HLm 11 KMm 11	Bo. Kr. Sa.			8	HL 62 TUK	2			80 × 5 × 290	01/3081	ZCF 58	B 233	Pt 1158	Perrot 35 S 45106	"	2	200 × 110 × 11,4	01/4023	FCD 31	—	Mb 517	88583/0					
						4			80 × 6 × 381	01/3084	ZCF 148	B 151	Pt 1453	Perrot 35 D 45104	"	2	110 × 65 × 4	01/4015	FCD 20	M 363	Mb 512	308765/0				9	
						8			90 × 8 × 191	01/3085	ZAB 8	M 133	Mf 848	ZM 123602	"												
						4			90 × 8 × 191	01/3086	ZAB 9	M 184	Mf 848a	ZM 123602	"												
						1			30 × 9 × 40	01/3083	ZAB 10	M 203	Mf 373	ZM 122010	"												
DB 9	DB.			12	HL 85 TUK/RM	4			60 × 5 × 391	01/3120	ZFO 31	B 247	Tv 510	Teves A 17240	DB.	4	340 × 195 × 3,2	01/4030 <sup>4)</sup>	FDS 11	BB 335	FS 538a	301759	My. N.	33			
						4			90 × 8 × 527	01/3121	19692	D 220	—	25069/2	"	2	200 × 160 × 11,4	01/4023	FCD 31	—	Mb 517	88583/1					
						4			40 × 4 × 40	01/3122	ZY 52	K 156	—	252496	"	2	160 × 88 × 4	01/4025	FCD 27	—	Mb 516	306600/0				9	
						1			90 × 8 × 422	01/3123	ZFO 44	T 60	Tv 388	Teves A— 25391	DB. Kr.	4	340 × 195 × 3,2	01/4030 <sup>4)</sup>	FDS 11	BB 335	FS 538a	301759	My. N.	33			
DB 10	DB. Kr. Kr.			12	HL 85 TUK/RM oder HL 109 TUK/RM	8			100 × 8 × 296	01/3124	ZN 143	D 217	DB 398	021 D 34706/57	"	2	200 × 160 × 11,4	01/4023	FCD 31	—	Mb 517	88583/1					
						1			40 × 4 × 40	01/3122	ZY 52	K 156	—	021 F 34726—143	"	2	160 × 88 × 4	01/4025	FCD 27	—	Mb 516	306600/0				9	

Erklärungen der Kurzzeichen siehe Seite 93.

Anmerkung: <sup>1)</sup> einbaugleich mit 01/2182. <sup>2)</sup> einbaugleich mit 01/2208. <sup>3)</sup> einbaugleich mit 01/2185. <sup>4)</sup> einbaugleich mit 01/2522.



## noch 6. Zgkw

Zgkw. Type	Hersteller (Kurz- bezeichng.)	Bau- jahr	Hub- raum cm³	Nutz- last t	May- bach- Motor	Bremsbeläge										Kupplungsbeläge											
						Stück			Abmessung	Wehrm.- Best.-Nr.	Jurid 1	Hecker 2	Emero 3	Best.-Nr. d. Kfz- Herst.-Fa.	Herst- (Kurz- Bzchg.)	Stück			Abmessung	Wehrm.- Best.-Nr.	Jurid 1	Hecker 2	Emero 3	Best.-Nr. d. Kfz- Herst.-Fa.	Herst. (Kurz- Bzchg.)	Schau- bild	
						L	F	S								K	W	Kb									
F 2 und F 3	Fa. V.			18	HL 98	2			80 × 8 × 452	01/3180	ZCF 152	P 176	Pt 1457	Perrot 44 S 45128	Fa. V.	4			340 × 195 × 3,2	01/4030 <sup>1)</sup>	FDS 11	BB 335	FS 538.	301759 F. u. S. 1841061	My. N.	33	
					HL 108	2			80 × 8 × 364	01/3181	ZCF 153	P 177	Pt 1458	Perrot 44 S 45127	"	2			200 × 160 × 11,4	01/4023	FCD 31	—	Mb 517	88583/1	"		
					TUK/ RM		4			120 × 8 × 304	01/3182	ZGK 8	F 137	Fam 622	021 D 28449—74	"	2			160 × 88 × 4	01/4025	FCD 27	—	Mb 516	306600	"	9
							1			35 × 6 × 100	01/3183	ZGK 9	F 139	Farr. 623	021 E 28460—117	"											

Anmerkung: <sup>1)</sup> einbaugleich mit 01/2522.  
Erklärungen der Kurzzeichen siehe Seite 93.











## 7. Bremsbänder

Stärke in mm . . . . .	3	3,5	4	4,5	4,8	5	6	7	8	9	10	11	12	Bemerkungen
Breite in mm . . . . .	30	30	30	30	30	30	30	35	40	50	50	60	60	
	32	32	32	32	32	32	35	40	45	55	55	65	65	
	35	35	35	35	35	35	38	45	50	60	60	70	70	
			38	38	38	38	40	50	55	65	65	75	75	
			40	40	40	40	45	55	60	70	70	80	80	
			45	45	45	45	50	60	65	75	75	90	90	
			50			50	55	65	70	80	80	100	100	
			55			55	60	70	75	90	90	110	110	
			60			60	65	75	80	100	100	120	120	
			70			65	70	80	90	110	110			
						70	75	90	100	120	120			
						75	80	100	110					
						80	90	110	120					
						90	100	120						
						100	120							



## noch **7. Bremsbänder**

Stärke in mm . . . . .	3	3,5	4	4,5	4,8	5	6	7	8	9	10	11	12	Bemerkungen
Breite in mm . . . . .														



## B. Einbaugleiche Brems- und Kupplungsbeläge in verschiedenen Kfz

In den Rand-Nrn. 8. und 9. sind diejenigen Brems- und Kupplungsbeläge, nach Wehrmacht-Bestellnummern geordnet, aufgeführt, die jeweils in verschiedenen Kfz und Anhängern verwendet werden.

Die genaue Typangabe und Fahrgestellbegrenzungen sind aus Teil A zu entnehmen.

Die nicht in diesem Abschnitt aufgenommenen Wehrmacht-Bestellnummern sind nur im Teil A enthalten, da sie jeweils nur in einer Kfz- bzw. Anhängertypen Verwendung finden.

### 8. Bremsbeläge

Wehrm.-Best.-Nr.	Kfz-Art	Kfz-Fabrikat	Kfz-Type	Wehrm.-Best.-Nr.	Kfz-Art	Kfz-Fabrikat	Kfz-Type
01/0001	Krad	Ardie	RBZ 100	01/0061	Krad	Puch (Steyr)	250 S 4
	Krad	Ardie	Windspiel			Puch (Steyr)	350 GS
	Krad	Ardie	RBZ 125	01/0062	Krad	Puch (Steyr)	250 S 4
	Krad	Ardie	MF 125		Krad	Puch (Steyr)	350 GS
	Krad	Ardie	S 125	01/0065	Krad	Triumph	B 200
	Krad	NSU	Quick m. F. und S-Nabe		Krad	Triumph	BD 250
01/0003	Krad	Ardie	S 125 W		Krad	Triumph	BD 250 W
	Krad	Ardie	VF 125		Krad	Triumph	B 350
	Krad	Ardie	VF 125 W		Krad	Triumph	S 350 W—S/350
	Krad	DKW	RT 125	01/0068	Krad	Triumph	BD 250 vereinheitlicht
	Krad	NSU	125 ZDB		Krad	Triumph	BD 250 W „
	Krad	Puch (Steyr)	125	01/0080	Krad	Zündapp	DB 200
01/0004	Krad	Ardie	RBZ 200		Krad	Zündapp	DB 250
	Krad	Ardie	RBZ 200 W		Krad	Zündapp	DBK 250
	Krad	Ardie	RZ 200	01/0081	Krad	Zündapp	K 500
	Krad	Ardie	RBZ 250		Krad	Zündapp	KS 600
01/0009	Krad	BMW	R 35		Krad	Zündapp	K 800
	Krad	BMW	R 4				
01/0010	Krad	BMW	R 5	01/0103	Pkw	Adler	Trumpf jr. 1 E
	Krad	BMW	R 6		Pkw	Adler	Trumpf 1,7 AV
	Krad	BMW	R 51	01/0104	Pkw	Adler	Trumpf 1,7 EV
	Krad	BMW	R 61		Pkw	Adler	Trumpf 2 Liter
	Krad	BMW	R 66	01/0106	Pkw	Adler	Diplomat 3 G
	Krad	BMW	R 71		Pkw	Hanomag	Sturm
01/0015	Krad	BMW	R 75		Schlep.	Hanomag	20 PS Schnellast
	Krad	Zündapp	KS 750	01/0107	Schlep.	Hanomag	20 PS Schnellast
01/0024	Krad	DKW	SB 200		Pkw	Adler	Diplomat 3 G
	Krad	DKW	SB 250		Pkw	Hanomag	Sturm
01/0025	Krad	DKW	SB 200	01/0110	Pkw	Adler	Diplomat 3 G
	Krad	DKW	SB 250		Pkw	Adler	2 GD Kübelsitz
	Krad	DKW	SB 350		Lkw	Adler	W 61
01/0030	Krad	DKW	NZ 350	01/0111	Pkw	Adler	Diplomat 3 G
	Krad	DKW	SB 500		Pkw	Adler	3 GD Kübelsitz
01/0040	Krad	NSU	Quick mit NSU-Nabe	01/0127	Pkw	BMW	320
	Krad	NSU	Pony		Pkw	BMW	321
01/0041	Krad	NSU	201 ZD Pony		Pkw	BMW	326
	Krad	NSU	201 ZDB		Pkw	BMW	327
	Krad	NSU	201 OSL		Pkw	BMW	328
	Krad	NSU	251 OSL	01/0130	Pkw	BMW	1e. Pkw 325
	Krad	NSU	351 OT		Pkw	Hanomag	1e. Pkw 325
01/0042	Krad	NSU	201 ZD Pony		Pkw	Stoewer	1e. Pkw
	Krad	NSU	201 ZDB	01/0131	Pkw	BMW	1e. Pkw 325
	Krad	NSU	201 OSL		Pkw	Hanomag	1e. Pkw 325
	Krad	NSU	251 OSL		Pkw	Stoewer	1e. Pkw Typ 40
01/0044	Krad	NSU	351 OSL	01/0156 (einbaugleich mit 01/3002)	Pkw	DKW	F 8 Reichs- und Meisterklasse
	Krad	NSU	501 OSL		Lkw	Tempo	3 Rd (A 400)



## noch 8. Bremsbeläge

Wehrm.-Best.-Nr.	Kfz-Art	Kfz-Fabrikat	Kfz-Type	Wehrm.-Best.-Nr.	Kfz-Art	Kfz-Fabrikat	Kfz-Type
01/0160	Pkw	Ford	Eifel Mod. C	01/0215	Pkw	Mercedes-Benz	230 (W 143)
	Lkw	Ford	Eifel	01/0217	Pkw	Mercedes-Benz	290 Kübelsitz
01/0161	Pkw	Ford	Eifel Mod. C		Pkw	Mercedes-Benz	290 (W 18)
	Lkw	Ford	Eifel	01/0235	Pkw	NSU Fiat	508 c
01/0164	Pkw	Ford	V8 — 2,2 Liter		Pkw	NSU Fiat	1100
	Pkw	Ford	V 8—48/3,6 Liter		Pkw	NSU Fiat	1500
	Pkw	Ford	V 8m E. Pkw, heeresüblich	01/0236	Pkw	NSU Fiat	508 c
01/0170	Pkw	Hanomag	Garant		Pkw	NSU Fiat	1100
	Pkw	Hanomag	Kurier	01/0240	Pkw	Opel	P 4
	Pkw	Hanomag	Rekord		Pkw	Opel	Olympia 13237
01/0171	Pkw	Hanomag	Rekord		Lkw	Opel	1,3 Liter 1396
	Pkw	Hanomag	13 1,3 Liter	01/0241	Pkw	Opel	P 4
	Pkw	Hanomag	Kurier		Pkw	Opel	Olympia 13237
	Pkw	Hanomag	Garant	01/0242	Pkw	Opel	Kadett
01/0180	Pkw	Horch	830 (ältere)		Pkw	Opel	Olympia 1,3 Liter 13237
	Lkw	Borgward	Bremen III D		Pkw	Opel	Olympia 1,5 Liter 3500
01/0183	Pkw	Horch	830 (neuere)		Lkw	Opel	1,1 Liter 6100
	Pkw	Horch	830 R Kübelsitz (ältere)	01/0243	Pkw	Opel	2 Liter
01/0184	Pkw	Horch	830 (neuere)		Pkw	Opel	Super 6 2,5 Liter
	Pkw	Horch	830 R Kübelsitz (ältere)		Pkw	Opel	Kapitän
01/0185	Pkw	Horch	930 V		Lkw	Opel	1,5 Liter 29 Blitz
	Pkw	Horch	mE. Pkw 901, heeresüblich	01/0245	Pkw	Opel	Admiral
	Pkw	Horch	830 R Kübelsitz (ältere)		Lkw	Opel	2,5 Liter 32 Blitz
	Pkw	Horch	830 Bl/830 Bk	01/0271	Pkw	Skoda	Popular 1100
	Pkw	Opel	mE. Pkw 901, heeresüblich		Pkw	Skoda	Popular 1101
01/0186	Pkw	Horch	830 Bl/830 Bk	01/0281	Pkw	Steyr	200
	Pkw	Horch	850 ab 1936		Pkw	Steyr	250
	Pkw	Horch	930 V	01/0282	Pkw	Steyr	200
	Pkw	Horch	951		Pkw	Steyr	250
	Pkw	Horch	m. E. Pkw 901, heeresüblich	01/0295	Pkw	Tatra	57 a
	Pkw	Horch	830 R Kübelsitz (neuere)		Pkw	Tatra	57 b
	Pkw	Opel	m. E. Pkw 901, heeresüblich	01/0298	Pkw	Tatra	1,3 Liter Kübelsitz
01/0188	Pkw	Horch	108 s. Pkw II EG u. Typ 40		Pkw	Stoewer	RWM 12
	Lkw	Büssing	L gl. Lkw (Einh. Diesel)		Pkw	Stoewer	Arkona
	Lkw	Klöckner Humb.	M 306 3-Achs.-Gel. Wg.		Pkw	Wanderer	W 11, heeresüblich
		(Magir.)			Lkw	Mercedes-Benz	G 3 A Gel. Wg.
01/0189	Pkw/Lkw	Steyr	1,5 t (1500 A/S)	01/0299 (einbaugleich mit 01/3011)	Pkw	Wanderer	W 11, heeresüblich
	Pkw/Lkw	Auto Union	1,5 t (1500 A/S)		Pkw	Stoewer	RWM 12
	Schlep.	Klöckner Humb.	GF 2 M 115		Pkw	Stoewer	Arkona
	Schlep.	Fahr	HG 25		Lkw	Krupp	L 2 H 42
01/0191	Pkw/Lkw	Steyr	1,5 t (1500 A/S)		Lkw	Krupp	L 2,5 H 42
	Pkw/Lkw	Auto Union	1,5 t (1500 A/S)		Lkw	Krupp	L 2 H 242
	Schlep.	Klöckner Humb.	GF 2 M 115		Lkw	Krupp	L 2,5 H 242
	Schlep.	Fahr	HG 25		Lkw	Krupp	L 2 H 43
01/0193	Pkw	Horch	850		Lkw	Krupp	L 2 H 143
	Pkw	Horch	830 R Kübelsitz		Lkw	Krupp	L 2 H 243
01/0194	Pkw	Horch	830 R Kübelsitz		Lkw	Krupp	L 2 H 343
	Pkw	Horch	850		Lkw	Krupp	LD 2 H 42
01/0195	Pkw	Horch	850 ab 1936		Lkw	Krupp	LD 2,5 H 42
01/0213	Pkw	Horch	951		Lkw	Krupp	LD 2 H 142
	Pkw	Mercedes-Benz	290 Kübelsitz		Lkw	Krupp	LD 2,5 H 142
01/0214	Pkw	Mercedes-Benz	290 (W 18)		Lkw	Krupp	LD 2 H 242
	Pkw	Mercedes-Benz	290 (W 18)		Lkw	Krupp	LD 2,5 H 242
01/0215	Pkw	Mercedes-Benz	290 Kübelsitz		Lkw	Krupp	LD 2,5 H 242
	Pkw	Mercedes-Benz	200 (W 21)		Lkw	Mercedes-Benz	G 3 A Gel. Wg.



## noch 8. Bremsbeläge

Wehrm.-Best.-Nr.	Kfz-Art	Kfz-Fabrikat	Kfz-Type	Wehrm.-Best.-Nr.	Kfz-Art	Kfz-Fabrikat	Kfz-Type
01/0301	Lkw	Krupp	L 2 H 242	01/0541	Lkw	Büssing NAG	Burglöwe 20
	Lkw	Krupp	L 2,5 H 242		Lkw	Büssing NAG	Burglöwe 25
	Lkw	Krupp	E 2		Lkw	Büssing NAG	Burglöwe 30
	Lkw	Krupp	3,5-57-83		Schlep.	Klöckner Humb.	F 4 M 517
	Lkw	MAN	3,5-34 Blitz	01/0542	Lkw	Borgward	Bremen IV B
	Lkw	Opel	G 25 Z		Lkw	Borgward	Bremen IV D
	Lkw	Opel	L 2 H 42		Lkw	Borgward	Europa IV B
	Schlep.	Fendt	L 2,5 H 42		Lkw	Borgward	Europa IV D
	Schlep.	Miag	Diesel JD 20 und 20 F		Lkw	Borgward	G und D 3 t
01/0320	Pkw	Volkswagen	VW 82 Kübelsitz		Lkw	Büssing NAG	Burglöwe 20
	Pkw	Volkswagen	VW 87		Lkw	Büssing NAG	Burglöwe 25
	Pkw	Volkswagen	VW 128		Lkw	Büssing NAG	Burglöwe 30
	Pkw	Volkswagen	VW 166		Schlep.	Klöckner Humb.	F 4 M 517
	Pkw	Volkswagen	VW 92 KDF	01/0545	Lkw	Borgward	B 3000 S/A
01/0332	Pkw	Wanderer	W 26		Schlep.	Hanomag	40 PS
	Pkw	Wanderer	W 50	01/0546	Lkw	Borgward	Europa IV B
	Pkw	Wanderer	W 40		Lkw	Borgward	Europa IV D
				01/0547	Lkw	Borgward	Europa IV B
01/0525	Lkw	Borgward	L 1400		Lkw	Borgward	Europa IV D
	Lkw	Borgward	Expreß L 1100	01/0548	Lkw	Borgward	Europa IV B
01/0526	Lkw	Borgward	L 1400		Lkw	Borgward	Europa IV D
	Lkw	Borgward	Expreß L 1100		Schlep.	Klöckner Humb.	F 3 M 317/417
01/0529	Lkw	Borgward	Columbus L 1700		Schlep.	Klöckner Humb.	F 2 M 317
	Lkw	Borgward	L 2000/2000 S		Schlep.	Klöckner Humb.	F 4 M 517
	Lkw	Borgward	L 2300		Lkw	Krupp	LD 3 H 62
	Schlep.	Fahr	F 22	01/0549	Lkw	Borgward	Europa IV B
	Schlep.	Fahr	T 22		Lkw	Borgward	Europa IV D
	Schlep.	Fendt	G 25		Schlep.	Klöckner Humb.	F 3 M 317/417
	Schlep.	Klöckner Humb.	F 2 M 317		Schlep.	Klöckner Humb.	F 2 M 317
	Schlep.	Normag	NG 10, NG 22		Schlep.	Klöckner Humb.	F 4 M 517
01/0530	Lkw	Borgward	Columbus L 1700	01/0565	Lkw	Büssing NAG	Burglöwe 20
	Lkw	Borgward	L 2000/2000 S		Lkw	Büssing NAG	Burglöwe 25
	Lkw	Borgward	L 2300		Lkw	Büssing NAG	Burglöwe 30
	Schlep.	Fahr	F 22	01/0566	Lkw	Büssing NAG	Burglöwe 20
	Schlep.	Fahr	T 22		Lkw	Büssing NAG	Burglöwe 25
	Schlep.	Fendt	G 25 Z		Lkw	Büssing NAG	Burglöwe 30
	Schlep.	Klöckner Humb.	F 2 M 317		Lkw	Krupp	LD 3 H 62
	Schlep.	Normag	NG 22	01/0567	Lkw	Büssing NAG	Burglöwe 20
	Schlep.	Normag	NG 10		Lkw	Büssing NAG	Burglöwe 25
01/0537	Lkw	Borgward	Bremen III B		Lkw	Büssing NAG	Burglöwe 30
	Lkw	Borgward	Bremen III D		Lkw	Büssing NAG	250 (LD 4)
	Lkw	Büssing NAG	260 (LD 4)		Lkw	Büssing NAG	260 (LD 4)
01/0538	Lkw	Büssing NAG	260 (LD 4)	01/0576	Lkw	Büssing NAG	400/400 N (LD 5)
	Lkw	Borgward	Bremen III B		Lkw	Büssing NAG	500 (LD 6)
	Lkw	Borgward	Bremen III D		Lkw	Büssing NAG	500 N
01/0539	Lkw	Borgward	Bremen IV B		Lkw	Büssing NAG	500/500 N
	Lkw	Borgward	Bremen IV D		Lkw	Büssing NAG	502/502 N
01/0540	Lkw	Borgward	Bremen IV B		Lkw	Büssing NAG	650 (GD 6) 20''-Felgen
	Lkw	Borgward	Bremen IV D		Lkw	Büssing NAG	650 N (GD 6) 20''-Felgen
01/0541	Lkw	Borgward	Bremen IV B		Lkw	Büssing NAG	650 T 20''-Felgen
	Lkw	Borgward	Bremen IV D		Lkw	Mercedes-Benz	L 5000 (L 35)
	Lkw	Borgward	Europa IV B	01/0580	Lkw	Büssing NAG	375 ON (LD 6) m. gekr. Rahmen
	Lkw	Borgward	Europa IV D		Lkw	Büssing NAG	375 ON (LD 6) m. gekr. Rahmen
	Lkw	Borgward	G und D 3 t	01/0583	Lkw	Büssing NAG	375 ON (LD 6) m. gekr. Rahmen



## noch 8. Bremsbeläge

Wehrm.-Best.-Nr.	Kfz-Art	Kfz-Fabrikat	Kfz-Type	Wehrm.-Best.-Nr.	Kfz-Art	Kfz-Fabrikat	Kfz-Type
01/0583	Lkw	Büssing NAG	400/400 N (LD 5)	01/0625	Lkw	Mercedes-Benz	LG 3000 (LG 63)
01/0584	Lkw	Büssing NAG	400/400 N (LD 5)	01/0631	Lkw	Mercedes-Benz	L 3000 (59)
	Lkw	Büssing NAG	375 QN (LD 6) m. gekr. Rahmen		Lkw	Mercedes-Benz	L 3000 (59) Reichsbahn
01/0585	Lkw	Büssing NAG	500 S/500 A/500 T	01/0632	Lkw	Mercedes-Benz	L 3000 (59)
	Lkw	Büssing NAG	500 (LD 6)		Lkw	Mercedes-Benz	L 2750/L 3000 (L 59)
01/0586	Lkw	Büssing NAG	500 N		Lkw	Mercedes-Benz	L 3000 (L 66)
	Lkw	Büssing NAG	650 (GD 6) 20"-Felgen		Lkw	Mercedes-Benz	LO 2750/L 3000 (59)
	Lkw	Büssing NAG	650 N (GD 6) 20"-Felgen		Lkw	Mercedes-Benz	L 3000 (59) Reichsbahn
	Lkw	Büssing NAG	650 T 20"-Felgen		Lkw	Mercedes-Benz	LS und LD 3500
	Lkw	Büssing NAG	650 (GD 6) 22"-Felgen		Lkw	Mercedes-Benz	LO 3500
	Lkw	Büssing NAG	650 N (GD 6) 22"-Felgen		Lkw	Mercedes-Benz	O 3200
	Lkw	Büssing NAG	650 T 22"-Felgen		Lkw	Mercedes-Benz	LZ 6000
01/0592	Lkw	Büssing NAG	500/500 N		Lkw	Mercedes-Benz	LZ 8000
	Lkw	Büssing NAG	502/502 N		Lkw	Mercedes-Benz	LZ 8000 b. Doppelbremse
01/0593	Lkw	Büssing NAG	650 (GD 6) b. 20"-Felgen	01/0633	Lkw	Mercedes-Benz	L/LO 2750/L 3000 (L 59)
	Lkw	Büssing NAG	650 N (GD 6) b. 20"-Felgen		Lkw	Mercedes-Benz	LO 3500/L 3750
	Lkw	Büssing NAG	650 T b. 20"-Felgen		Lkw	Mercedes-Benz	L 3750 (L 64)
01/0594	Lkw	Büssing NAG	650 (GD 6) b. 22"-Felgen		Lkw	Mercedes-Benz	O 3200
	Lkw	Büssing NAG	650 N (GD 6) b. 22"-Felgen		Lkw	Mercedes-Benz	LZ 6000
	Lkw	Büssing NAG	650 T b. 22"-Felgen		Lkw	Mercedes-Benz	LZ 8000 b. Doppelbremse
01/0595	Lkw	Büssing NAG	900 (GD 6)	01/0638	Lkw	Mercedes-Benz	LO 2600 (L 60 und L 66)
	Lkw	Büssing NAG	900 N (GD 6)		Lkw	Mercedes-Benz	O 2600 (L 60 und L 66)
	Lkw	Büssing NAG	900 TU (GD 6)		Lkw	Mercedes-Benz	L 3000 (L 66)
01/0596	Lkw	Büssing NAG	900 (GD 6)		Lkw	Mercedes-Benz	L 3000 A/L 3000 S
	Lkw	Büssing NAG	900 N (GD 6)		Lkw	Mercedes-Benz	LGF 3000 Gel.-Wagen
	Lkw	Büssing NAG	900 TU (GD 6)		Lkw	Klöckner Humb. (Magir.)	3000 S und A (S/A 330)
01/0597	Lkw	Büssing NAG	900 (GD 6)	01/0639	Lkw	Klöckner Humb. (Magir.)	3000 S und A (S/A 330)
	Lkw	Büssing NAG	900 N (GD 6)		Lkw	Mercedes-Benz	LO 2600 (L 60 und L 66)
	Lkw	Büssing NAG	900 TU (GD 6)		Lkw	Mercedes-Benz	L 3000 (L 66)
01/0598	Lkw	Büssing NAG	900 (GD 6)		Lkw	Mercedes-Benz	L 3000 A/L 300 S
	Lkw	Büssing NAG	900 N (GD 6)	01/0640	Lkw	Mercedes-Benz	LGF 3000 Gel.-Wagen
	Lkw	Büssing NAG	900 TU (GD 6)		Lkw	Mercedes-Benz	LO 3500
01/0599	Lkw	Büssing NAG	900 (GD 6)		Lkw	Mercedes-Benz	LZ 6000
	Lkw	Büssing NAG	900 N (GD 6)		Lkw	Mercedes-Benz	LZ 8000
	Lkw	Büssing NAG	900 TU (GD 6)	01/0641—01/0642	Lkw	Mercedes-Benz	LO 3500
01/0620	Lkw	Mercedes-Benz	L 1100 (L 70)		Lkw	Mercedes-Benz	LZ 6000
	Lkw	Mercedes-Benz	LE 1100 (L 70)		Lkw	Mercedes-Benz	LZ 8000
01/0621	Lkw	Mercedes-Benz	L 1500 (L 70)	01/0643	Lkw	Mercedes-Benz	L 4500 S/4500 A
	Lkw	Mercedes-Benz	L 1500 A/L 1500 S		Lkw	Büssing NAG	4500 S/A
	Lkw	Phänomen	Granit 27		Lkw	MAN	ML 4500 S/ML 4500 A
01/0623	Lkw	Phänomen	Granit 1500 A und S		Lkw	Tatra	SML/SML G
	Lkw	Mercedes-Benz	L 2000 (L 60)		Lkw	MAN	111, heeresüblich
	Lkw	Mercedes-Benz	L 2500 (L 60)	01/0644	Lkw	MAN	ML 4500 S/ML 4500 A
	Lkw	Mercedes-Benz	LO 2600 (L 60)		Lkw	Mercedes-Benz	SML/SML G
	Lkw	Mercedes-Benz	O 2600 (L 60 und 66)		Lkw	Mercedes-Benz	L 4500 S/4500 A
01/0625	Lkw	Mercedes-Benz	LG 3000 (LG 63)		Lkw	Büssing NAG	4500 S/A
	Lkw	Mercedes-Benz	L 1100 (L 70)	01/0646	Lkw	Fross Büssing	F 6500 (MAN)
	Lkw	Mercedes-Benz	LE 1100 (L 70)		Lkw	Mercedes-Benz	L 5000 (L 35)
	Lkw	Mercedes-Benz	L 1500 (L 70)	01/0647	Lkw	Mercedes-Benz	L 6500 (L 54)
	Lkw	Mercedes-Benz	L 2000 (L 60)		Lkw	Mercedes-Benz	L 6500 (L 54)
	Lkw	Mercedes-Benz	L 2000 (L 81)	01/0648	Lkw	Mercedes-Benz	O 10000
	Lkw	Mercedes-Benz	L 2500 (L 60)		Lkw	Mercedes-Benz	L 6500 (L 54)
	Lkw	Mercedes-Benz	LO 2600 (L 60 und 66)	01/0650	Lkw	Mercedes-Benz	O 10000
	Lkw	Mercedes-Benz	O 2600 (L 60 und 66)		Lkw	Mercedes-Benz	L 5000 (L 35)



## noch 8. Bremsbeläge

Wehrm.-Best.-Nr.	Kfz-Art	Kfz-Fabrikat	Kfz-Type	Wehrm.-Best.-Nr.	Kfz-Art	Kfz-Fabrikat	Kfz-Type
01/0650	Lkw	Mercedes-Benz	O 8500	01/0754	Lkw	Henschel	38 S 1/2 u. S 3 N
01/0663	Lkw	Mercedes-Benz	L 10000	01/0760	Lkw	Klöckner Humb. (Magir.)	M 25
	Lkw	Mercedes-Benz	O 10000		Lkw	Klöckner Humb. (Magir.)	M 27
01/0664	Lkw	Mercedes-Benz	L 10000		Lkw	Klöckner Humb. (Magir.)	M 30
	Lkw	Mercedes-Benz	O 10000	01/0761	Lkw	Klöckner Humb. (Magir.)	M 25
01/0681	Lkw	Faun	L 560/L 600		Lkw	Klöckner Humb. (Magir.)	M 27
	Lkw	Faun	L 750/L 900/LK 5		Lkw	Klöckner Humb. (Magir.)	M 30
	Schlep.	Faun	ZR u. ZRS	01/0764	Lkw	Klöckner Humb. (Magir.)	M 27
01/0683	Lkw	Faun	L 560/L 600		Lkw	Klöckner Humb. (Magir.)	M 30
	Lkw	Faun	L 750/L 900/LK 5	01/0765	Lkw	Klöckner Humb. (Magir.)	M 27
	Schlep.	Faun	ZR u. ZRS		Lkw	Klöckner Humb. (Magir.)	M 30
01/0684	Lkw	Faun	L 335/L 400	01/0766	Lkw	Klöckner Humb. (Magir.)	M 27 a
	Lkw	Faun	L 560/L 600		Lkw	Klöckner Humb. (Magir.)	L 30 a
	Lkw	Faun	L 750/L 900/LK 5		Lkw	Klöckner Humb. (Magir.)	M 235
	Schlep.	Faun	ZR u. ZRS	01/0767	Lkw	Klöckner Humb. (Magir.)	M 27 a
01/0706	Lkw	Ford	G 917 T		Lkw	Klöckner Humb. (Magir.)	L 30 a
	Lkw	Ford	G 987 T		Lkw	Klöckner Humb. (Magir.)	M 235
	Lkw	Ford	V 8 G 917 T	01/0768	Lkw	Klöckner Humb. (Magir.)	M 27 a
	Lkw	Ford	V 8 G 198 T (S 3000)		Lkw	Klöckner Humb. (Magir.)	L 30 a
	Lkw	Ford	V 8 G 198 T (A 3000)	01/0769	Lkw	Klöckner Humb. (Magir.)	L 30 a
	Lkw	Ford	3 to „A“		Lkw	Klöckner Humb. (Magir.)	M 27 a
01/0707	Lkw	Ford	G 917 T	01/0800	Lkw	Krupp	L 2 H 42 und L 2,5 H 42
	Lkw	Ford	G 987 T		Lkw	Krupp	L 2 H 242
	Lkw	Ford	V 8 G 917 T		Lkw	Krupp	L 2,5 H 242
	Lkw	Ford	V 8 G 198 T (S 3000)		Lkw	Krupp	LD 2 H 42
	Lkw	Ford	V 8 G 198 TA (3000)		Lkw	Krupp	LD 2,5 H 42
	Lkw	Ford	3 to „A“		Lkw	Krupp	LD 2 H 142
01/0730	Lkw	Fross Büssing	E 2 (MAN)		Lkw	Krupp	LD 2,5 H 142
	Lkw	Fross Büssing	E 3 (MAN)		Lkw	Krupp	LD 2 H 242
	Lkw	MAN	E 2		Lkw	Krupp	LD 2,5 H 242
01/0731	Lkw	Fross Büssing	E 2 (MAN)	01/0805	Lkw	Krupp	L 3,5 M 142 L 3,5 M 242
	Lkw	Fross Büssing	E 3 (MAN)		Lkw	Krupp	OD 3,5 M 22 LD 3,5 M 122
	Lkw	MAN	Z 1/Z 2 u. E 2		Lkw	Krupp	LD 3,5 M 222 M 132
01/0732	Lkw	Fross Büssing	E 2 (MAN)		Lkw	Krupp	OD 3,5 N 32
	Lkw	Fross Büssing	E 3 (MAN)	01/0806	Lkw	Krupp	L 3,5 M 142 M 242
	Lkw	Henschel	25 T/28 T 1/T 2		Lkw	Krupp	OD 3,5 M 22 LD 3,5 M 122
	Lkw	Henschel	30 T 1/T 2/T 3 u. T 4 N		Lkw	Krupp	LD 3,5 M 222 LD 3,5 M 132
	Lkw	MAN	E 2		Lkw	Krupp	OD 3,5 N 32
	Lkw	MAN	Z 1 u. Z 2		Schlep.	Kaelble	Z 6 GN 125 (135 PS)
01/0733	Lkw	MAN	M 1		Schlep.	Kaelble	Z 6 W 2 A 130
	Lkw	MAN	F 4		Schlep.	Kaelble	Z 6 GH 125
	Lkw	Fross Büssing	F 6500 (MAN)	01/0807	Lkw	Krupp	L 3,5 M 142 M 242
01/0750	Lkw	Klöckner Humb. (Magir.)	33 G 1/M 33 H		Lkw	Krupp	OD 3,5 M 22 M 122
	Lkw	Henschel	33 D u. G 1		Lkw	Krupp	LD 3,5 M 222 M 132
01/0751	Lkw	Henschel	4 J 5		Lkw	Krupp	OD 3,5 N 32
	Lkw	Henschel	5 G 1/2/3 u. 6 J 1	01/0808	Lkw	Krupp	L 3,5 M 142 M 242
	Lkw	Henschel	36 W 3		Lkw	Krupp	OD 3,5 M 22 LD 3,5 M 122
01/0752	Lkw	Henschel	4 J 5		Lkw	Krupp	LD 3,5 M 222 M 132
	Lkw	Henschel	J 2/J 3 u. 6 U		Lkw	Krupp	OD 3,5 N 32
	Lkw	Henschel	6 J 5 N	01/0809	Lkw	Krupp	L 3,5 M 142 M 242
	Lkw	Henschel	5 G 1/2/3 u. 6 J 1/2/3		Lkw	Krupp	OD 3,5 M 22 LD 3,5 M 122
01/0753	Lkw	Henschel	6 J 5 N		Lkw	Krupp	LD 3,5 M 222 M 132
	Lkw	Henschel	5 G 1/2/3 u. 6 J 1/2/3		Lkw	Krupp	OD 3,5 N 32
01/0754	Lkw	Henschel	36 W 3	01/0810	Lkw	Krupp	L 3,5 M 142 M 242



## noch 8. Bremsbeläge

Wehrm.-Best.-Nr.	Kfz-Art	Kfz-Fabrikat	Kfz-Type	Wehrm.-Best.-Nr.	Kfz-Art	Kfz-Fabrikat	Kfz-Type
01/0810	Lkw	Krupp	OD 3,5 M 22 LD 3,5 M 122	01/0834	Lkw	MAN	L 1
	Lkw	Krupp	LD 3,5 M 222		Lkw	MAN	D 1
	Lkw	Krupp	LD 3,5 M 132		Lkw	MAN	M 1
	Lkw	Krupp	OD 3,5 N 32	01/0855	Lkw	Opel	1,3 Ltr. 1396
	Lkw	Krupp	L 4 M 262		Lkw	Opel	2,0—12
	Lkw	Krupp	LD 4 M 232	01/0860	Lkw	Opel	3,5—34 Blitz
	Lkw	Krupp	OD 4 N 232		Lkw	Opel	3,5—57
01/0811	Lkw	Krupp	L 3,5 M 142 M 242	01/0861	Lkw	Opel	3,5—34 Blitz
	Lkw	Krupp	OD 3,5 M 22 LD 3,5 M 122		Lkw	Opel	3,5—57
	Lkw	Krupp	LD 3,5 M 222	01/0862	Lkw	Opel	3,5—34 Blitz
	Lkw	Krupp	LD 3,5 M 132		Lkw	Opel	3,5—57—83
	Lkw	Krupp	OD 3,5 N 32	01/0863	Lkw	Opel	3,5—34 Blitz
	Lkw	Krupp	L 4 M 262		Lkw	Opel	3,5—57—83
	Lkw	Krupp	LD 4 M 232	01/0864	Lkw	Opel	3,5—34 Blitz
	Lkw	Krupp	OD 4 N 232		Lkw	Opel	3,5—57—83
01/0812	Lkw	Krupp	L 3,5 M 142 M 242	01/0865	Lkw	Opel	3,5—34 Blitz
	Lkw	Krupp	OD 3,5 M 22 LD 3,5 M 122		Lkw	Opel	3,5—57—83
	Lkw	Krupp	LD 3,5 M 222	01/0866	Lkw	Opel	3,5—36—47
	Lkw	Krupp	LD 3,5 M 132		Lkw	Opel	3,6—36—42—47
	Lkw	Krupp	OD 3,5 N 32		Lkw	Opel	3,6—6700 Typ A
	Lkw	Krupp	L 4 M 262	01/0867	Lkw	Opel	3,5—36—47
	Lkw	Krupp	LD 4 M 232		Lkw	Opel	3,6—36—42—47
	Lkw	Krupp	OD 4 N 232	01/0884	Lkw	Phänomen	Granit 27
01/0813	Lkw	Krupp	LD 5 N 132		Lkw	Phänomen	Granit 1500 A/S Ser.
	Lkw	Krupp	LD 5 N 142	01/0907	Lkw	Saurer	1 V G
	Lkw	Krupp	LD 6,5 N 42		Lkw	Saurer	2 C
	Lkw	Krupp	LD 6,5 N 62	01/0911	Lkw	Skoda	206 II
	Lkw	Krupp	OD 5,5 N 42		Lkw	Skoda	254 D
	Lkw	Krupp	OD 5,5 N 142	01/0912	Lkw	Skoda	254 D
01/0814	Lkw	Krupp	LD 5 N 132		Lkw	Skoda	256 B
	Lkw	Krupp	LD 5 N 142	01/0913	Lkw	Skoda	404 D
	Lkw	Krupp	LD 6,5 N 42		Lkw	Skoda	S I
	Lkw	Krupp	LD 6,5 N 62	01/0914	Lkw	Skoda	404 D
	Lkw	Krupp	OD 5,5 N 42		Lkw	Skoda	406 D
	Lkw	Krupp	OD 5,5 N 142		Lkw	Skoda	606 D
01/0816	Lkw	Krupp	OD 5,5 N 242		Lkw	Skoda	S II
	Lkw	Krupp	LD 6,5 N 242	01/0916	Lkw	Skoda	H
	Lkw	Krupp	L 6,5 N 262		Lkw	Skoda	606 D
01/0817	Lkw	Krupp	OD 5,5 N 242		Lkw	Skoda	706
	Lkw	Krupp	LD 6,5 N 242	01/0917	Lkw	Skoda	706
	Lkw	Krupp	L 6,5 N 262		Lkw	Skoda	6 L
01/0818	Lkw	Krupp	L 3 H 63		Lkw	Skoda	L
	Lkw	Krupp	L 5 N 62 LD 5 N 32	01/0918	Lkw	Skoda	706
01/0820	Lkw	Krupp	L 3 H 63		Lkw	Skoda	6 L und L
	Lkw	Krupp	L 3 H 163		Lkw	Skoda	S I
01/0829	Lkw	Krupp	LD 2 H 42		Lkw	Skoda	S II
	Lkw	Krupp	LD 2,5 H 42		Lkw	Skoda	H
	Lkw	Krupp	LD 2 H 142	01/0919	Lkw	Skoda	706
	Lkw	Krupp	LD 2,5 H 142		Lkw	Skoda	6 L
	Lkw	Krupp	LD 2 H 242		Lkw	Skoda	L
	Lkw	Krupp	LD 2,5 H 242		Lkw	Skoda	S I
01/0832	Lkw	MAN	Z 1		Lkw	Skoda	S II
	Lkw	MAN	Z 2		Lkw	Skoda	H
	Lkw	MAN	L 1	01/0921	Lkw	Tatra	27 a



## noch 8. Bremsbeläge

Wehrm.-Best.-Nr.	Kfz-Art	Kfz-Fabrikat	Kfz-Type	Wehrm.-Best.-Nr.	Kfz-Art	Kfz-Fabrikat	Kfz-Type
01/0921	Lkw	Tatra	27 b	01/0950	E. Schlep.	Vomag	5 ZR 434
01/0922	Lkw	Tatra	27 b H		Lkw	Vomag	4 LV 448
	Lkw	Tatra	27 a		Omnibus	Vomag	4 OR 454
	Lkw	Tatra	27 b		Omnibus	Vomag	4 OR 654
01/0925	Lkw	Tatra	27 b H		Omnibus	Vomag	4 OR 457
	Lkw	Tatra	81 D		Omnibus	Vomag	4 OR 657
01/0926	Lkw	Tatra	81 H/81 HB		Omnibus	Vomag	4,5 OHG
	Lkw	Skoda	606 D	01/0952	Omnibus	Vomag	6 LR 652
	Lkw	Tatra	81 D		Lkw	Vomag	6 LR 647
	Lkw	Tatra	81 H/81 HB		Lkw	Vomag	5 OR 658
	Lkw	Tatra	111 heeresüblich	01/0953	Lkw	Vomag	6 LR 652
01/0940 und 01/0947	Lkw	Vomag	3 LR 443		Lkw	Vomag	6 LR 647
	Lkw	Vomag	3 LR 449		Lkw	Vomag	5 OR 658
	Lkw	Vomag	4 LR 446	01/0954	Lkw	Vomag	6 LR 652
	Lkw	Vomag	3 LV 443		Lkw	Vomag	6 LR 647
	Lkw	Vomag	3 LHG		Lkw	Vomag	5 OR 658
01/0948	Lkw	Vomag	4,5 LR 444	01/0955	Lkw	Vomag	8 LR 654
	Lkw	Vomag	5 LLR 444		Lkw	Vomag	8 LR 655
	Lkw	Vomag	5 LR 448		Lkw	Vomag	8 LR 658
	Lkw	Vomag	5 LR 648		Lkw	Vomag	7 OR 660
	Lkw	Vomag	5 LR 644	01/0956	Lkw	Vomag	8 LR 654
	Lkw	Vomag	4,5 LHG 444		Lkw	Vomag	8 LR 655
	Lkw	Vomag	4,5 LHG 448		Lkw	Vomag	8 LR 658
	S. Schlep.	Vomag	5 LR 438		Omnibus	Vomag	7 OR 660
	E. Schlep.	Vomag	5 ZR 434	01/0960	Lkw	Walter	PN IV
	Lkw	Vomag	4 LV 448		Lkw	Walter	PN V
	Omnibus	Vomag	4 OR 454		Lkw	Walter	PN VI
	Omnibus	Vomag	4 OR 654		Lkw	Walter	PN VII
	Omnibus	Vomag	4 OR 457		Lkw	Walter	PN VIII
	Omnibus	Vomag	4 OR 657		Lkw	Walter	PN IX
	Omnibus	Vomag	4,5 OHG		Lkw	Walter	PN X
01/0949	Lkw	Vomag	4,5 LR 444		Lkw	Walter	PN XI—XII
	Lkw	Vomag	5 LLR 444		Lkw	Walter	PN XIII—XV
	Lkw	Vomag	5 LR 448	01/0961	Lkw	Walter	PN IV — PN XII
	Lkw	Vomag	5 LR 648	01/0962	Lkw	Walter	PN IV — PN XV
	Lkw	Vomag	5 LR 644	01/0963	Lkw	Walter	PN XIII — PN XV
	Lkw	Vomag	4,5 LHG 444				
	Lkw	Vomag	4,5 LHG 448	01/1500	Schlep.	Fahr	T 22
	S. Schlep.	Vomag	5 LR 438		Schlep.	Famo	XL 42
	E. Schlep.	Vomag	5 ZR 434		Schlep.	Miag	SH 40 Gen.
	Lkw	Vomag	4 LV 448	01/1501	Schlep.	Normag	NG 25 Holzgas
	Omnibus	Vomag	4 OR 454		Schlep.	Fahr	T 22
	Omnibus	Vomag	4 OR 654		Schlep.	Famo	XL 42
	Omnibus	Vomag	4 OR 457		Schlep.	Miag	SH 40 Gen.
	Omnibus	Vomag	4 OR 657		Schlep.	Normag	NG 25 Holzgas
	Omnibus	Vomag	4,5 OHG	01/1502	Schlep.	Fahr	F 22
01/0950	Lkw	Vomag	4,5 LR 444		Schlep.	Fahr	T 22
	Lkw	Vomag	5 LLR 444		Schlep.	Fahr	HG 25
	Lkw	Vomag	5 LR 448	01/1508	Schlep.	Hanomag	40 PS Rad
	Lkw	Vomag	5 LR 648		Schlep.	Klößner Humb.	GF 2 M 115
	Lkw	Vomag	5 LR 644	01/1509	Schlep.	Klößner Humb.	GF 2 M 115
	Lkw	Vomag	4,5 LHG 444		Schlep.	Hanomag	40 PS Rad
	Lkw	Vomag	4,5 LHG 448	01/1510	Schlep.	Hanomag	100 PS Schnellast
	S. Schlep.	Vomag	5 LR 438		Schlep.	Hanomag	



## noch 8. Bremsbeläge

Wehrm.-Best.-Nr.	Kfz-Art	Kfz-Fabrikat	Kfz-Type	Wehrm.-Best.-Nr.	Kfz-Art	Kfz-Fabrikat	Kfz-Type
01/1510	Schlep.	Hanomag	55/60 PS Schnellast	01/3051	5 t Zgkw		DBL 5
01/1514	Schlep.	Kaelble	Z 6 GN 125, 135 PS		5 t Zgkw		BNL 5
	Schlep.	Kaelble	Z 6 W 2 A 130		5 t Zgkw		BNL 7
01/1519	Schlep.	Lanz	HN 5 (D 3500/06)		5 t Zgkw		BDL 7
	Schlep.	Lanz	HN 3 H Allzw.		5 t Zgkw		BNL 8
	Schlep.	Lanz	HN 3 (D 7500/06)		5 t Zgkw		DBL 8
01/1520	Schlep.	Lanz	HN 5 (D 3500/06)	01/3052	5 t Zgkw		DBL 5
	Schlep.	Lanz	HN 3 H Allzw.		5 t Zgkw		BNL 5
	Schlep.	Lanz	HN 3 (D 7500/06)		5 t Zgkw		SWS
01/1521	Schlep.	Lanz	HN 5 (D 3506)	01/3053	5 t Zgkw		BNL 7
	Schlep.	Lanz	HN 3 (D 7506)		5 t Zgkw		DBL 7
	Schlep.	Lanz	HR 9		5 t Zgkw		BNL 8
01/1522	Schlep.	Lanz	HN 5 (D 3506)	01/3054	5 t Zgkw		DBL 8
	Schlep.	Lanz	HN 3 (D 7506)		5 t Zgkw		BNL 7
	Schlep.	Lanz	HR 8 (D 9500/06)		5 t Zgkw		DBL 7
	Schlep.	Lanz	HR 9		5 t Zgkw		BNL 8
01/1528	Schlep.	Lanz	HR 8 (D 9500/06)	01/3056	5 t Zgkw		DBL 8
	Schlep.	Lanz	HR 9		5 t Zgkw		BN 9
01/1534	Schlep.	Famo	Boxer 42 PS/Raupen	01/3080	5 t Zgkw		BN 9 B
	Schlep.	Famo	Rübezahl 60 PS/Raupen		8 t Zgkw		HLm 10
01/1545	Schlep.	Fahr	T 22		8 t Zgkw		KMm 10
	Schlep.	Fahr	HG 25		8 t Zgkw		HLm 11
01/1546	Schlep.	Fahr	T 22	01/3081	8 t Zgkw		KMm 11
	Schlep.	Fahr	HG 25		8 t Zgkw		HLm 10
01/1547	Schlep.	Famo	XL 42		8 t Zgkw		KMm 10
	Schlep.	Klöckner Humb.	F 2 M 417		8 t Zgkw		HLm 11
01/1548	Schlep.	Klöckner Humb.	F 2 M 417	01/3082	8 t Zgkw		KMm 11
	Schlep.	Famo	XL 42		8 t Zgkw		HLm 10
01/1800		Einheits-Anhänger	E 1,5/01 = 1,7 t	01/3083	8 t Zgkw		KMm 10
		Einheits-Anhänger	Kadner-Wolf-Achsen		8 t Zgkw		HLm 10
01/1801		Einheits-Anhänger	E 3/02 = 3 t		8 t Zgkw		KMm 10
		Einheits-Anhänger	EK/06 = 3 t-Kipper	01/3084	8 t Zgkw		HLm 11
		Einheits-Anhänger	Kadner-Wolf-Achsen		8 t Zgkw		KMm 11
01/1802		Einheits-Anhänger	E 5/03 = 5 t	01/3085	8 t Zgkw		HLm 11
		Einheits-Anhänger	EK 5/07 = 5 t-Kipper		8 t Zgkw		KMm 11
		Einheits-Anhänger	Kadner-Wolf-Bergische Achsen	01/3086	8 t Zgkw		HLm 11
01/1803		Einheits-Anhänger	E 8/04 = 8 t		8 t Zgkw		KMm 11
		Einheits-Anhänger	E 11/05 = 11 t	01/3122	8 t Zgkw		HLm 11
		Einheits-Anhänger	EK 8/08 = 8 t-Kipper		12 t Zgkw		KMm 11
					12 t Zgkw		DB 9
							DB 10



## 9. Kupplungsbeläge

Wehrm.-Best.-Nr.	Kfz-Art	Kfz-Fabrikat	Kfz-Type	Wehrm.-Best.-Nr.	Kfz-Art	Kfz-Fabrikat	Kfz-Type
01/2003	Krad	BMW	R 5	01/2110	Pkw	Wanderer	W 23/ W 23 Skb
	Krad	BMW	R 6		Pkw	Wanderer	W 26
	Krad	BMW	R 51		Lkw	Adler	W 61
	Krad	BMW	R 61	01/2111	Pkw	Adler	Diplomat 3 G
	Krad	BMW	R 60		Pkw	Adler	12 N 3 G
	Krad	BMW	R 71	01/2112	Pkw	Adler	Diplomat 3 G
01/2004	Krad	BMW	R 51 Sport		Pkw	Adler	12 N 3 G
	Krad	BMW	R 75	01/2114	Pkw	Adler	Diplomat 3 G
01/2005	Krad	BMW	R 11		Pkw	Adler	3 GD Kübelsitz
	Krad	BMW	R 12		Pkw	Adler	12 N 3 G
01/2006	Krad	BMW	R 11	01/2120	Pkw	BMW	335
	Krad	BMW	R 12		Pkw	Horch	830 BL/830 BK
01/2013	Krad	DKW	RT 125		Pkw	Horch	930 V
	Krad	NSU	125 ZDB	01/2120	Pkw	Horch	m. E. Pkw 901, heeresüblich
	Krad	Puch (Steyr)	125		Pkw	Horch	830 R Kübelsitz
01/2014	Krad	Triumph	BD 250		Lkw	Steyr	1,5 t (1500 A/S)
	Krad	Triumph	BD 250 W		Pkw/Lkw	Auto Union	1,5 t (1500 A/S)
	Krad	Triumph	BD 250, vereinheitlicht		Pkw	Opel	Admiral
	Krad	Triumph	BD 250 W, vereinheitlicht		Pkw	Opel	901, heeresüblich
01/2021	Krad	NSU	351 OSL		Pkw	Stoewer	R W M 12
	Krad	NSU	501 OSL		Pkw	Stoewer	Arkona
01/2023	Krad	NSU	351 OSL		Lkw	Borgward	B 3000 S/O Vergaser
	Krad	NSU	601 OSL		Lkw	Borgward	B 3000 A/O Vergaser
01/2024	Krad	NSU	351 OSL		Lkw	Opel	3,5 — 36 — 47
	Krad	NSU	501 OSL		Lkw	Opel	3,6 — 36 — 42 — 47
	Krad	NSU	601 OSL		Lkw	Opel	3,6 — 6700, Typ A
01/2040	Krad	Puch (Steyr)	250 S 4		Lkw	Phänomen	Granit 25
	Krad	Puch (Steyr)	350 GS		Lkw	Phänomen	Granit 30
					Lkw	Tatra	92, heeresüblich
01/2100	Pkw	Adler	Trumpf jr G		Schlep.	Auto Union	RSO 70 PS
	Pkw	Adler	Trumpf 1,7 AV		Schlep.	Graf & Stift	RSO 70 PS
01/2101	Pkw	Adler	Trumpf jr 1 G		Schlep.	Steyr, Klöckner	RSO 70 PS
	Pkw	Adler	Trumpf 1,7 A V	01/2125	Pkw	BMW	R 319
01/2102	Pkw	Adler	Trumpf jr 1 G		Pkw	BMW	320/321/326/327/328
	Pkw	Adler	Trumpf jr 1 E		Pkw	BMW	1. E. Pkw 325, heeresüblich
01/2103	Pkw	Adler	Trumpf jr 1 G		Pkw	Hanomag	1. E. Pkw 325, heeresüblich
	Pkw	Adler	Trumpf jr 1 E		Pkw	Mercedes-Benz	170 V (W 136)
01/2104	Pkw	BMW	319		Pkw	Stoewer	1. E. Pkw
	Pkw	Borgward	1100		Lkw	Borgward	L 2000/2000 S
	Pkw	Hanomag	Garant		Lkw	Borgward	L 2300
	Pkw	Hanomag	Kurier	01/2126	Pkw	BMW	320/321/326/327/328
	Pkw	Hanomag	Record		Pkw	BMW	1. E. Pkw 325, heeresüblich
	Pkw	Hanomag	13 1,3 Liter		Pkw	Borgward	2000
	Pkw	Stoewer	Greif, luftgekühlt		Pkw	Hanomag	1. E. Pkw 325, heeresüblich
	Lkw	Borgward	L 1400		Pkw	Stoewer	1. E. Pkw, Typ 40
	Lkw	Borgward	Expresß L 1100		Pkw	Wanderer	W 24
	Lkw	Borgward	Columbus L 1700		Schlep.	Klöckner Humb.	F 1 M 414
01/2109	Pkw	Adler	10 Autobahn	01/2127	Pkw	Opel	901, heeresüblich
	Pkw	Hanomag	Sturm		Lkw	Opel	3,5—36—47
	Pkw	Wanderer	W 23/ W 23 Skb		Lkw	Opel	3,6—36—42—47
	Pkw	Wanderer	W 26	01/2141	Pkw	Hanomag	Sturm
	Lkw	Adler	W 61		Pkw	Horch	830 BL/830 BK
01/2110	Pkw	Adler	10 Autobahn		Pkw	Tatra	75
	Pkw	Hanomag	Sturm		Pkw	Wanderer	W 50



## noch 9. Kupplungsbeläge

Wehrm.-Best.-Nr.	Kfz-Art	Kfz-Fabrikat	Kfz-Type	Wehrm.-Best.-Nr.	Kfz-Art	Kfz-Fabrikat	Kfz-Type	
01/2141 .....	Lkw	Borgward	Bremen III B	01/2185 (einbaugleich mit 01/4020) .....	Lkw	Mercedes-Benz	LO 2750 (L 3000 (L 59)	
	Lkw	Borgward	Bremen III D		Lkw	Mercedes-Benz	L 3000 (L 59), Reichsbahn	
	Lkw	Mercedes-Benz	L 1100 (L 70) / LE 1100 (L 70)		Lkw	Mercedes-Benz	L 3000 A/L 3000 S	
	Lkw	Mercedes-Benz	L 1500 (L 70)		Lkw	Mercedes-Benz	LGf 3000 Gel.-Wagen	
	Schlep.	Fahr	F 22		Lkw	Tatra	27 a	
	Schlep.	Fendt	G 25 Rad		Lkw	Tatra	27 b	
	Schlep.	Hanomag	20 PS Schnellast		Lkw	Tatra	27 b H	
	Schlep.	Miag	JD 20, JD 20 F, Diesel		Schlep.	Klöckner Humb.	F 3 M 317/417 Rad	
	Schlep.	Normag	NG 22		Schlep.	Klöckner Humb.	F 2 M 417	
	Schlep.	Normag	NG 10		01/2187 .....	Pkw	Horch	830
	01/2155 .....	Pkw	DKW		F 7 Reichs- und Meisterklasse	Pkw	Horch	830 BL/830 BK
	01/2156 .....	Pkw	DKW		F 8 Reichs- und Meisterklasse	Pkw	Horch	850
		Pkw	DKW		F 7 Reichs- und Meisterklasse	Pkw	Horch	830 R Kübelsitz
	Pkw	DKW	F 8 Reichs- und Meisterklasse	01/2188 .....	Pkw	Horch	850	
01/2160 .....	Pkw	Ford	Eifel Mod. C	Pkw	Horch	930 V		
	Pkw	Ford	Taunus	Pkw	Horch	951		
	Lkw	Ford	Eifel	01/2205 .....	Pkw	Maybach	SW 42 — SW 38	
01/2161 .....	Pkw	Ford	V 8 2,2 Liter	Pkw	Maybach	SW 35		
	Pkw	Ford	V 8/48 3,6 Liter	01/2206 .....	Pkw	Maybach	SW 42 — SW 38 — SW 35	
	Pkw	Ford	V 8 m. E. Pkw, heeresüblich	01/2208 (einbaugleich mit 01/4013) .....	Pkw	Maybach	SW 35	
01/2180 .....	Pkw	Horch	830	Pkw	Maybach	SW 42 — SW 38		
	Pkw	Horch	830 R Kübelsitz	01/2210 .....	Pkw	Mercedes-Benz	200 (W 21)	
01/2181 .....	Pkw	Horch	830	Pkw	Mercedes-Benz	230 (W 143)		
	Pkw	Horch	830 BL/830 BK	01/2215 .....	Pkw	Mercedes-Benz	230 (W 153)	
	Pkw	Horch	850	Pkw	Tatra	87		
	Pkw	Horch	830 R Kübelsitz	Lkw	Borgward	L 2000/2000 S		
01/2182 (einbaugleich mit 01/4010) .....	Lkw	Borgward	Bremen IV D	Lkw	Borgward	L 2300		
	Lkw	Borgward	G u. D (Diesel)	Lkw	Mercedes-Benz	L 1500 A/L 1500 S		
	Lkw	Mercedes-Benz	L 2000 (L 81)	Lkw	Phänomen	Granit 27		
	Lkw	Opel	3,5—34 Blitz	Lkw	Phänomen	Granit 1500 A und S		
	Lkw	Opel	3,5 — 57 — 83	Schlep.	Fahr	F 22		
	Lkw	Opel	3,5 — 36 — 47	Schlep.	Fahr	T 22		
	Lkw	Opel	3,6 — 36 — 42 — 47	Schlep.	Fahr	HG 25		
01/2184 .....	Lkw	Ford	3 t A	Schlep.	Fendt	G 25 Rad		
	Lkw	Ford	G 917 T 3 t	Schlep.	Fendt	G 25 Z Rad		
	Lkw	Ford	V 8 G 917 T 3 t	Schlep.	Klöckner Humb.	GF 2 M 115		
	Lkw	Ford	V 8 G 198 TS (3000 S) 3 t	Schlep.	Lanz, Aulendf.	25 PS Rad		
	Lkw	Ford	V 8 G 198 TA (3000 A) 3 t	Schlep.	Miag	JD 20, JD 20 F (Diesel)		
01/2185 (einbaugleich mit 01/4020) .....	Lkw	Borgward	B 3000 S/D (Diesel)	Schlep.	Normag	NG 22		
	Lkw	Borgward	B 3000 A/D (Diesel)	Schlep.	Normag	NG 10		
	Lkw	Borgward	G und D (Verzaser)	Schlep.	Normag	NG 25 Holzgas		
	Lkw	Borgward	Merkur IV	01/2216 .....	Pkw	Mercedes-Benz	290 Kübelsitz	
	Lkw	Büssing NAG	400/400 N (LD 5)	Pkw	Mercedes-Benz	290 (W 18)		
	Lkw	Büssing NAG	375 (LD 6) 375 ON (LD 6)	Pkw	Mercedes-Benz	260, heeresüblich, Kübelsitz		
	Lkw	Büssing NAG	500 S/500 A/500 T/4500 A/S	01/2241 .....	Pkw	NSU Fiat	508 c	
	Lkw	Büssing NAG	GS 150 PS 8 Rad	Pkw	NSU Fiat	1100		
	Lkw	Büssing NAG	L. gl. Lkw Einh. Diesel	01/2245 .....	Pkw	Opel	P 4	
	Lkw	Klöckner Humb. (Magir.)	3000 S und A 3 t	Pkw	Opel	Kadett		
	Lkw	Klöckner Humb. (Magir.)	M 235, M 306 (3 Achs. Gel.-Wagen)	Pkw	Opel	Olympia		
	Lkw	Krupp	LD 3 H 62	Pkw	Opel	2 Liter		
	Lkw	MAN	Z 1 und Z 2	Lkw	Opel	1,1 Liter 6100		
	Lkw	MAN	D 1	Lkw	Opel	1,3 Liter 1396		
	Lkw	Mercedes-Benz	L 3000 (L 66)	Lkw	Opel	2,0 — 12		
	Lkw	Mercedes-Benz	LO 2750 (L 59)					



## noch 9. Kupplungsbeläge

Wehrm.-Best.-Nr.	Kfz-Art	Kfz-Fabrikat	Kfz-Type	Wehrm.-Best.-Nr.	Kfz-Art	Kfz-Fabrikat	Kfz-Type
01/2246	Pkw	Opel	2 Liter	01/2301	Lkw	Mercedes-Benz	LZ 8000
01/2247 (einbaugleich mit 01/4000)	Lkw	Opel	2,0 — 12		Schlep.	Klöckner Humb.	F 2 M 317
	Pkw	Opel	Olympia (3500)	01/2302	Schlep.	Klöckner Humb.	F 2 M 315
	Pkw	Opel	2 Liter		Pkw	Wanderer	W 11, heeresüblich
	Lkw	Opel	2,0 — 12		Lkw	Krupp	L 2 H 42
01/2248	Lkw	Opel	1,5 — 29 Blitz		Lkw	Krupp	L 2,5 H 42
	Pkw	Opel	Super 6 2,5 Liter		Lkw	Krupp	L 2 H 242
	Pkw	Opel	Kapitän		Lkw	Krupp	L 2,5 H 242
	Lkw	Opel	2,5 — 32 Blitz		Lkw	Krupp	L 2 H 43
01/2262	Lkw	Praga	RN		Lkw	Krupp	L 2 H 143
	Lkw	Praga	RV, heeresüblich		Lkw	Krupp	LD 2 H 42/LD 2,5 H 42
01/2271	Pkw	Skoda	Popular 1101		Lkw	Krupp	LD 2 H 142
	Pkw	Skoda	Rapid OHV		Lkw	Krupp	LD 2,5 H 142
01/2274	Pkw	Skoda	Popular II/III		Lkw	Krupp	LD 2 H 242/LD 2,5 H 242
	Pkw	Skoda	Rapid OHV	01/2350	Lkw	Mercedes-Benz	G 3 A Gel.-Wagen
01/2280	Pkw	Steyr	50 und 55		Pkw	Tatra	57 a
	Pkw	Steyr	250		Pkw	Tatra	57 b
01/2282	Pkw	Steyr	230		Pkw	Tatra	75
	Pkw	Steyr	630		Pkw	Tatra	1,3 Liter Kübelsitz, heeresüblich
	Lkw	Steyr	640, heeresüblich		Pkw	Volkswagen	VW 82, Kübelsitz
01/2300	Pkw	Stoewer	Sedina		Pkw	Volkswagen	VW 87
	Pkw	Wanderer	W 40		Pkw	Volkswagen	VW 128
	Schlep.	Miag	JD 20, JD 20 F (Diesel)		Pkw	Volkswagen	VW 166
01/2301	Lkw	Borgward	Europa IV B		Pkw	Volkswagen	92 KDF
	Lkw	Borgward	Europa IV D				
	Lkw	Fross-Büssing	E 2/E 3 (MAN)	01/2501	Lkw	Skoda	104/II
	Lkw	Henschel	25 T/28 T 1/T 2		Lkw	Skoda	206/II
	Lkw	Henschel	30 T 1/T 2/T 3 und T 4 N		Lkw	Skoda	6 L
	Lkw	Henschel	38 S 1/S 2 und S 3 N	01/2504	Lkw	Skoda	404 D
	Lkw	Henschel	40 S 1/S 2 und S 3 N		Lkw	Skoda	406 D
	Lkw	Klöckner Humb.(Magir.)	M 25		Lkw	Skoda	606 D
	Lkw	Klöckner Humb.(Magir.)	M 27	01/2507	Lkw	Skoda	S I
	Lkw	Klöckner Humb.(Magir.)	M 30		Lkw	Skoda	S II
	Lkw	Klöckner Humb.(Magir.)	M 27 a		Lkw	Skoda	H
	Lkw	Krupp	L 2 H 243	01/2510	Lkw	Büssing NAG	Burglöwe 20
	Lkw	Krupp	L 2 H 343		Lkw	Büssing NAG	Burglöwe 25
	Lkw	MAN	E 2		Lkw	Büssing NAG	Burglöwe 30
	Lkw	Mercedes-Benz	L 2000 (L 60)		Lkw	Büssing NAG	250 (LD 4)
	Lkw	Mercedes-Benz	L 2500 (L 60)		Lkw	Büssing NAG	260 (LD 4)
	Lkw	Mercedes-Benz	LO 2600 (L 60)	01/2511	Lkw	Büssing NAG	G 31, heeresüblich
	Lkw	Mercedes-Benz	LO 2600 (L 66)		Lkw	Büssing NAG	Burglöwe 20
	Lkw	Mercedes-Benz	O 2600 (L 60 und L 66)		Lkw	Büssing NAG	Burglöwe 25
	Lkw	Mercedes-Benz	L 3000 (L 59)		Lkw	Büssing NAG	Burglöwe 30
	Lkw	Mercedes-Benz	L 2750/L 3000 (L 59)		Lkw	Büssing NAG	250 (LD 4)
	Lkw	Mercedes-Benz	L 3000 (L 66)		Lkw	Büssing NAG	260 (LD 4)
	Lkw	Mercedes-Benz	LO 2750 (L 59)	01/2512	Lkw	Büssing NAG	G 31 heeresüblich
	Lkw	Mercedes-Benz	LO 2750/L 3000 (L 59)		Lkw	Büssing NAG	Burglöwe 20
	Lkw	Mercedes-Benz	L 3000 (L 66)		Lkw	Büssing NAG	Burglöwe 25
	Lkw	Mercedes-Benz	L 3000 (L 59) Reichsbahn		Lkw	Büssing NAG	Burglöwe 30
	Lkw	Mercedes-Benz	LS und LD 3500		Lkw	Büssing NAG	250 (LD 4)
	Lkw	Mercedes-Benz	LO 3500/L 3750		Lkw	Büssing NAG	260 (LD 4)
	Lkw	Mercedes-Benz	L 3750 (L 64)	01/2514	Lkw	Büssing NAG	500 (LD 6)
	Lkw	Mercedes-Benz	LG 3000 (L.G 63) Gel.-Wagen		Lkw	Büssing NAG	500 N
	Lkw	Mercedes-Benz	Q 3200		Lkw	Büssing NAG	500/500 N
	Lkw	Mercedes-Benz	LZ 6000		Lkw	Büssing NAG	502/502 N



## noch 9. Kupplungsbeläge

Wehrm.-Best.-Nr.	Kfz-Art	Kfz-Fabrikat	Kfz-Type	Wehrm.-Best.-Nr.	Kfz-Art	Kfz-Fabrikat	Kfz-Type
01/2514	Lkw	Büssing NAG	650 (GD 6)	01/2522 (einbaugleich mit 01/4030)	Lkw	Vomag	8 L R 658
	Lkw	Büssing NAG	650 N (GD 6)		Lkw	Vomag	7 O R 660 Omnibus
	Lkw	Büssing NAG	650 T		Schlep.	Hanomag	100 PS Schnellast
	Lkw	Büssing NAG	900 (GD 6)		Schlep.	Klöckner Humb.	F 4 M 517
	Lkw	Büssing NAG	900 N (GD 6)		Schlep.	Kaelble	Z 6 W 2 A 130
01/2515	Lkw	Büssing NAG	900 TU (GD 6)		Schlep.	Kaelble	Z 6 GN 125
	Lkw	Büssing NAG	500 (LD 6)	01/2523	Schlep.	Kaelble	Z 6 G H 125
	Lkw	Büssing NAG	500 N		Lkw	Henschel	33 D und G 1
01/2516	Lkw	Büssing NAG	500/500 N		Lkw	Henschel	J 2/J 3 und 6 und 6 U
	Lkw	Büssing NAG	500 (LD 6)		Lkw	Henschel	36 W 3
	Lkw	Büssing NAG	500 N	01/2524	Lkw	Mercedes-Benz	O 8500
	Lkw	Büssing NAG	500/500 N		Lkw	Faun	L 335/L 400
	Lkw	Büssing NAG	650 (GD 6)		Lkw	Klöckner Humb.(Magir.)	L 145/150, M 145/150
	Lkw	Büssing NAG	650 N (GD 6)		Lkw	Mercedes-Benz	O 8500
	Lkw	Büssing NAG	650 T	01/2529	Schlep.	Klöckner Humb.	F 3 M 317/417 Rad
	Lkw	Büssing NAG	900 (GD 6)		Lkw	Ford	BB
	Lkw	Büssing NAG	900 N (GD 6)		Lkw	Ford	G 987 T 3 t
	Lkw	Büssing NAG	900 T U (GD 6)	01/2532	Schlep.	Miaa	S H 40 Gen.
	Lkw	Mercedes-Benz	L 5000 (L 35)		Lkw	Henschel	33 D und G 1
01/2517	Lkw	Mercedes-Benz	L 6500 (L 54)		Lkw	Henschel	5 G 1/2/3 und 6 J 1
	Lkw	Fross-Büssing	F 6500 (MAN)		Lkw	Henschel	36 W 3
	Lkw	Klöckner Humb.(Magir.)	L 365	01/2533	Lkw	Klöckner Humb.(Magir.)	33 G 1/M 33 H
	Lkw	MAN	ML 4500 Su. A		Lkw	Henschel	33 D und G 1
	Lkw	MAN	SML und SML G		Lkw	Henschel	J 2/J 3 und 6 und 6 U
	Lkw	MAN	M 1		Lkw	Henschel	36 W 3
	Lkw	Mercedes-Benz	L 4500 S und 4500 A	01/2534	Lkw	Klöckner Humb.(Magir.)	33 G 1/M 33 H
	Lkw	Tatra	81 D		Lkw	Henschel	33 D und G 1
	Lkw	Tatra	81 H, 81 HB		Lkw	Henschel	5 G 1/2/3 und 6 J 1/J 2/J 3
	Lkw	Tatra	111, heeresüblich	01/2535	Lkw	Klöckner Humb.(Magir.)	33 G 1/M 33 H
	Schlep.	Faun	ZR und ZRS		Lkw	Henschel	33 D und G 1
	Schlep.	Hanomag	40 PS Rad		Lkw	Henschel	36 W 3
	Schlep.	Kaelble	Z 6 W 2 A 130		Lkw	Henschel	36 W 3
01/2518	Lkw	Büssing NAG	4500 A/S		Lkw	Klöckner Humb.(Magir.)	33 G 1/M 33 H
	Lkw	MAN	ML 4500 S und A SML und SMLG.		Lkw	Klöckner Humb.(Magir.)	M 25
	Lkw	MAN	M 1		Lkw	Klöckner Humb.(Magir.)	M 27
01/2519	Lkw	Mercedes-Benz	L 4500 S und 4500 A		Lkw	Klöckner Humb.(Magir.)	M 30
	Lkw	Büssing NAG	GS 150 PS 8 Rad		Lkw	Klöckner Humb.(Magir.)	M 27a
	Lkw	MAN	L 1	01/2536	Lkw	Klöckner Humb.(Magir.)	L 30a
	Lkw	Saurer	4 BT D v S und BT 4500		Lkw	Klöckner Humb.(Magir.)	M 27a
01/2521	Lkw	Mercedes-Benz	L 3000 (59)	01/2537	Lkw	Klöckner Humb.(Magir.)	L 30a
	Lkw	Mercedes-Benz	L 2750/L 3000 (L 59)		Lkw	Krupp	L 3 H 63
01/2522 (einbaugleich mit 01/4030)	Lkw	Faun	L 560/L 600		Lkw	Krupp	L 3 H 163
	Lkw	Faun	L 750/L 900/Lk 5		Lkw	Krupp	LD 3,5 M 132
	Lkw	Henschel	4 J 5		Lkw	Krupp	OD 3,5 N 32
	Lkw	Henschel	6 J 5 N		Lkw	Krupp	L 4 M 262
	Lkw	Klöckner Humb.(Magir.)	L 165/265/365		Lkw	Krupp	LD 4 M 232
	Lkw	MAN	F 4		Lkw	Krupp	OD 4 N 232
	Lkw	Mercedes-Benz	L 5000 (L 35)		Lkw	Krupp	T D 4 N 332
	Lkw	Mercedes-Benz	L 6500 (L 54)		Lkw	Krupp	L 5 N 62/LD 5 N 32
	Lkw	Mercedes-Benz	O 8500		Lkw	Krupp	LD 5 N 132
	Lkw	Mercedes-Benz	L 10000, O 10000		Lkw	Krupp	LD 5 N 142
	Lkw	Vomag	5 O R 658		Lkw	Krupp	LD 6,5 N 42
	Lkw	Vomag	8 L R 654		Lkw	Krupp	LD 6,5 N 62
	Lkw	Vomag	8 L R 655		Lkw	Krupp	OD 5,5 N 42
					Lkw	Krupp	OD 5,5 N 142
					Lkw	Krupp	OD 5,5 N 242



## noch 9. Kupplungsbeläge

Wehrm.-Best.-Nr.	Kfz-Art	Kfz-Fabrikat	Kfz-Type	Wehrm.-Best.-Nr.	Kfz-Art	Kfz-Fabrikat	Kfz-Type
01/2537	Lkw	Krupp	LD 6,5 N 242	01/2554	Omnibus	Vomag	4 OR 457
	Lkw	Krupp	L 6,5 N 262		Omnibus	Vomag	4 OR 657
01/2539	Lkw	Krupp	L 3 H 63		Omnibus	Vomag	4,5 OHG
	Lkw	Krupp	L 3 H 163	01/2555	Lkw	Walter	PN IV
	Lkw	Krupp	LD 3,5 M 132		Lkw	Walter	PN V
	Lkw	Krupp	OD 3,5 N 32		Lkw	Walter	PN VI
	Lkw	Krupp	L 4 M 262		Lkw	Walter	PN VII
	Lkw	Krupp	LD 4 M 232		Lkw	Walter	PN VIII
	Lkw	Krupp	OD 4 N 332		Lkw	Walter	PN IX
	Lkw	Krupp	TD 4 N 332		Lkw	Walter	PN X
	Lkw	Krupp	L 5 N 62/LD 5 N 32		Lkw	Walter	PN XI—XII
	Lkw	Krupp	LD 5 N 132		Lkw	Walter	PN XIII
	Lkw	Krupp	LD 5 N 142		Lkw	Walter	PN XIV
	Lkw	Krupp	LD 6,5 N 42		Lkw	Walter	PN XV
	Lkw	Krupp	LD 6,5 N 62	01/2556	Lkw	Vomag	3 LR 443
	Lkw	Krupp	OD 5,5 N 42		Lkw	Vomag	3 LR 449
	Lkw	Krupp	OD 5,5 N 142		Lkw	Vomag	4 LR 446
	Lkw	Krupp	OD 5,5 N 242		Lkw	Vomag	3 LV 443
	Lkw	Krupp	LD 6,5 N 242		Lkw	Vomag	3 LHG
	Lkw	Krupp	L 6,5 N 262	01/2557	Schlep.	Hanomag	50 PS Ketten
01/2540	Lkw	Krupp	L 3 H 63		Schlep.	Hanomag	55,60 PS Schnellast
	Lkw	Krupp	L 5 N 62		Schlep.	Hanomag	38/45 PS Rad
01/2542	Lkw	Krupp	L 3 H 63	01/2558	Schlep.	Lanz	HN 5 (D 3500/06)
	Lkw	Krupp	L 5 N 62		Schlep.	Lanz	HN 3 (H Allzw.)
01/2544	Lkw	MAN	Z 1, Z 2		Schlep.	Lanz	HN 3 (D 7500/06)
	Lkw	MAN	D 1	01/2559	Schlep.	Lanz	HN 5 (D 3500/06)
01/2546	Lkw	Opel	3,5 — 34 Blitz		Schlep.	Lanz	HN 3 H Allzw.
	Lkw	Opel	3,5 — 57 — 83	01/2560	Schlep.	Lanz	HN 3 (D 7500/06)
01/2553	Lkw	Vomag	4,5 LR 444		Schlep.	Lanz	HR 9
	Lkw	Vomag	5 LLR 444		Schlep.	Lanz	HRK (Raupen)
	Lkw	Vomag	5 LR 448	01/2561	Schlep.	Lanz	HR 8 (D 9500/06)
	Lkw	Vomag	5 LR 644 und 648		Schlep.	Lanz	HR 9
	Lkw	Vomag	4,5 LHG 444		Schlep.	Lanz	HR K (Raupen)
	Lkw	Vomag	4,5 LHG 448	01/2563	Schlep.	Famo	Boxer 42 PS (Raupen)
	S. Schlep.	Vomag	5 LR 438		Schlep.	Famo	X L 42 PS Rad und XS
	E. Schlep.	Vomag	5 ZR 434	01/2564	Schlep.	Lanz	HR 8 (D 9500/06)
	Lkw	Vomag	4 L V 448		Schlep.	Lanz	HR 9
	Omnibus	Vomag	4 OR 454		Schlep.	Lanz	HRK (Raupen)
	Omnibus	Vomag	4 OR 654	01/2565	Schlep.	Lanz	HR 8 (D 9500/06)
	Omnibus	Vomag	4 OR 457		Schlep.	Lanz	HR 9
	Omnibus	Vomag	4 OR 657		Schlep.	Lanz	HR K (Raupen)
	Omnibus	Vomag	4,5 OHG	01/2567	Schlep.	Famo	Boxer 42 PS (Raupen)
01/2554	Lkw	Vomag	4,5 LR 444		Schlep.	Famo	X 42 PS (Rad)
	Lkw	Vomag	5 L L R 444		Schlep.	Famo	XL 42 PS Rad und XS
	Lkw	Vomag	5 L R 448	01/2568	Schlep.	Lanz	HR 8 (D 9500/06)
	Lkw	Vomag	5 L R 648		Schlep.	Lanz	HR 9
	Lkw	Vomag	5 LR 644		Schlep.	Lanz	HR K (Raupen)
	Lkw	Vomag	4,5 LHG 444	01/2574	Lkw	Saurer	1 V C
	Lkw	Vomag	4,5 LHG 448		Lkw	Saurer	2 C
	S. Schlep.	Vomag	5 LR 438		Lkw	Krupp	L 3,5 M 142
	E. Schlep.	Vomag	5 ZR 434	01/2580	Lkw	Krupp	L 3,5 M 242
	Lkw	Vomag	4 L V 448		Lkw	Krupp	OD 3,5 M 22
	Omnibus	Vomag	4 OR 454		Lkw	Krupp	LD 3,5 M 122
	Omnibus	Vomag	4 OR 654		Lkw	Krupp	LD 3,5 M 222



## noch 9. Kupplungsbeläge

Wehrm.-Best.-Nr.	Kfz-Art	Kfz-Fabrikat	Kfz-Type	Wehrm.-Best.-Nr.	Kfz-Art	Kfz-Fabrikat	Kfz-Type
01/2586 .....	Lkw	Vomag	3 LR 443	01/4015 .....	1 t Zgkw	Vomag	D 7, D 7p
	Lkw	Vomag	3 LR 449		3 t Zgkw		HKL 6, HKL 6p
	Lkw	Vomag	4 LR 446		5 t Zgkw		DBL 5
	Lkw	Vomag	3 LV 443		5 t Zgkw		BNL 5
	Lkw	Vomag	3 LHG		5 t Zgkw		BNL 7
01/2587 .....	Lkw	Vomag	6 LR 652		5 t Zgkw		DBL 7
	Lkw	Vomag	6 LR 647		5 t Zgkw		BNL 8
01/2588 .....	Lkw	Vomag	6 LR 652		5 t Zgkw		DBL 8
	Lkw	Vomag	6 LR 647		5 t Zgkw		BN 9
01/2590 .....	Lkw	Vomag	8 LR 654		5 t Zgkw		BN 9 B
	Lkw	Vomag	8 LR 655		5 t Zgkw		SWS
	Lkw	Vomag	8 LR 658		8 t Zgkw		HLm 10
	Omnibus	Vomag	7 OR 660		8 t Zgkw		KMm 10
					8 t Zgkw		HLm 11
					8 t Zgkw		KMm 11
01/4010 (einbaugleich mit 01/2182) .....	1 t Zgkw		D 7, D 7p	01/4020 (einbaugleich mit 01/2185) .....	8 t Zgkw		HLm 10
	3 t Zgkw		HKL 6, HKL 6p		8 t Zgkw		KMm 10
	5 t Zgkw		DBL 5		8 t Zgkw		HLm 11
	5 t Zgkw		BNL 5		8 t Zgkw		KMm 11
	5 t Zgkw		BNL 7	01/4023 .....	5 t Zgkw		BN 9
	5 t Zgkw		DBL 7		5 t Zgkw		BN 9 B
	5 t Zgkw		BNL 8		8 t Zgkw		HLm 10
	5 t Zgkw		DBL 8		8 t Zgkw		KMm 10
	5 t Zgkw		BN 9		8 t Zgkw		HLm 11
	5 t Zgkw		BN 9 B		8 t Zgkw		KMm 11
01/4013 (einbaugleich mit 01/2208) .....	5 t Zgkw		SWS		12 t Zgkw		DB 9
	1 t Zgkw		D 7, D 7p		12 t Zgkw		DB 10
	3 t Zgkw		HKL 6, HKL 6p	01/4025 .....	18 t Zgkw		F 2 und F 3
	5 t Zgkw		DBL 5		12 t Zgkw		DB 9
	5 t Zgkw		BNL 5		12 t Zgkw		DB 10
	5 t Zgkw		BNL 7		18 t Zgkw		F 2 und F 3
	5 t Zgkw		DBL 7	01/4030 (einbaugleich mit 01/2522) .....	12 t Zgkw		DB 9
	5 t Zgkw		BNL 8		12 t Zgkw		DB 10
	5 t Zgkw		DBL 8		18 t Zgkw		F 2 und F 3
	5 t Zgkw		SWS				



Historical purpose only, not for sale or commercial use, free of charge

Historical purpose only, not for sale or commercial use, free of charge

Historical purpose only, not for sale or commercial use, free of charge

Historical purpose only, not for sale or commercial use, free of charge Dmitry Bushmakow Restoration BUSHMAKOW.COM

Historical purpose only, not for sale or commercial use, free of charge Dmitry Bushmakow Restoration BUSHMAKOW.COM

Historical purpose only, not for sale or commercial use, free of charge Dmitry Bushmakow Restoration BUSHMAKOW.COM

Historical purpose only, not for sale or commercial use, free of charge Dmitry Bushmakow Restoration BUSHMAKOW.COM

Historical purpose only, not for sale or commercial use, free of charge Dmitry Bushmakow Restoration BUSHMAKOW.COM

Historical purpose only, not for sale or commercial use, free of charge Dmitry Bushmakow Restoration BUSHMAKOW.COM

Historical purpose only, not for sale or commercial use, free of charge Dmitry Bushmakow Restoration BUSHMAKOW.COM