Nur für den Dienstgebrauch!

Vorläufiges

K

Gerätverzeichnis

(gleichzeitig Ersatzteilliste und Preisverzeichnis)

Kraftfahrgerät

(G. Verz. K)

Teil 3

Motor-Typ: NL 38 TR

(Maybach)

Heft 90a

Der Chef der Heeresrüstung
und Befehlshaber des Ersatzheeres
(AHA/Fz-Jn IVe)

Berlin, November 1941

Nur für den Dienstgebrauch!

Vorläufiges

K

Gerätverzeichnis

(gleichzeitig Ersatzteilliste und Preisverzeichnis)

Kraftfahrgerät

(G. Verz. K)

Teil 3

Motor-Typ: NL 38 TR

(Maybach)

Heft 90a

Der Chef der Heeresrüstung
und Befehlshaber des Ersatzheeres
(AHA/Fz-Jn IVe)

Berlin, November 1941

Dies ist ein geheimer Gegenstand im Sinne des § 88 Reichsstrafgesetzbuchs (Fassung vom 24.April 1934). Mißbrauch wird nach den Bestimmungen dieses Gesetzes bestraft, sofern nicht andere Strafbestimmungen in Frage kommen.

Vorbemerkungen

1.) Der Maybach - Motor Typ: NL 38 TR ist in sämtlichen Fahrgestellen des Pz.Kpfw. I/B eingebaut.

2.) In dem vorläufigen K - Gerätverzeichnis sind nur die Teile aufgeführt und mit einem K - Anforderungszeichen bezw. "+" versehen, die für den Truppennachschub beim H.Za.Magdeburg gelagert werden; - also nur Teile, die die Truppe bei Instandsetzungen mit den ihr zur Verfügung stehenden Mitteln benötigt.

Aus dem Rahmen dieser zur Lagerung vorgesehenen Teile herausfallende Instandsetzungen werden bei der Herstellerfirma durchgeführt, der zu diesem Zweck ein "Wehrmachteigenes Lager" zur Verfügung steht.

3.) Einzelteile, die in der gleichen Bauart (gleiche Benennung, Zeichnungsnummer und DIN-Bezeichnung) in verschiedenen Einbaugruppen vorkommen, haben in den weiteren Gruppen das K - Anforderungszeichen bezw. "+" in Klammer, als Hinweiszeichen. Bei den Bosch-Ersatzteilen erscheint das K - Anforderungszeichen im Kleindruck sowie in Klammern gesetzt; es ist aus dem entsprechenden K - Gerätverzeichnis über Bosch-Ersatzteile entnommen.

4.) Teile, die nach dem Vermerk:

"bestehend aus"

eingerückt geschrieben sind, sind in dem vor dieser Bemerkung

genannten Teil enthalten und werden bei Bestellung des vollständigen Teiles mitgeliefert. Falls sie ein eigenes Anforderungszeichen haben, können sie auch einzeln geliefert werden.

5.) Dieses " Vorläufige K - Gerätverzeichnis " tritt mit dem Erscheinen der endgültigen Ausgabe außer Kraft.

Historical purpose only, not for sale or commercial use, free of charge Dmitry Bushmakow Restoration BUSHMAKOW.COM

Nr. der H.-Gruppe	Hauptgruppe	Seite	Tafel Nr.
	Motor (NL 38 TR)	1	1
I.	Brennstoffpumpe	1 - 2	2
II.	Wasserpumpe	2 - 3	2
III.	Spaltfilter	3	2
IV.	Elektrische Apparate	3 - 5	3 - 4
V.	Kurbelgehäuse	6	4
VI.	Motorlagerung	6	5
VII.	Ölbehälter	7	5
VIII.	Ölkühler	7	5
IX.	Schwingungsdämpfer	8	5
X.	Auspuff- und Saugrohr mit Vergaser	8 - 10	6
XI.	Zylinderkopf	10 - 12	7

Bushmakow Restoration BUSHMAKOW.COM for sale or commercial use, free of charge Dmitry Bushmakow Restoration BUSHMAKOW.COM for sale or commercial use, free of charge Dmitry Bushmakow Restoration BUSHMAKOW.COM Historical purpose only, not

Tafel Nr.	Bild Nr.	Benennung	Anforderungs-zeichen	Fertigungsunterlagen	Stück je Gruppe	Ausführung	Einzel-preis
			M O T O R				
1	1-2	Motor Type NL 38 TR vollst., einbaufertig	K 900001		1		
		I. B r e n n s t o f f p u m p e					
		a) Pumpe					
2	1	Brennstoffpumpe "Pallas Type C 9" mit Handhilfspumpe vollst. bis Motor 18730	K 900002	222392/o	1		
2	2	Brennstoffpumpe "Pallas Type C'9 W" mit Handhilfspumpe u. Membran-Windkessel, vollst., ab Motor 18731	K 900003	221334/1	1		
2	3	Handhilfspumpe, vollst.	K 900004	22393o	1		
2	4	Windkessel	K 900005	31o288	1		
2	5	Flanschdichtung zur Pumpe	K 900006	81919	1		
2	6	Saugventil vollst.	K 900007	2249o5	1		
2	7	Druckventil vollst.	K 900008	224261	1		
2	8	Dichtung dazu	K 900009	31o289/o	4		
2	9	Brennstoffilter	K 900010	228241	1		
2	10	Dichtung zur Glasglocke	K 900011	72152	1		
2	11	Glasglocke für Brennstoffpumpe	K 900012	312443/o	1		
2	12	Spannbügel vollst.	K 900013	232356/o	1		
2	13	Schraubstutzen	K 900014	3o4427	1		
2	14	Dichtring	+	C 16 x 20 DIN 76o3	1		
2	15	Dichtungskegel	K 900015	E 7o89	1		
2	16	Überwurfmutter	K 900016	E 7o79	1		

Bushmakow Restoration BUSHMAKOW.COM Historical purpose only, not for sale or commercial use, free of charge Dmitry Bushmakow

Tafel Nr.	Bild Nr.	Benennung	Anforderungszeichen	Fertigungsunterlagen	Stück je Gruppe	Ausführung	Einzelpreis
2	17 19	Membrane (Satz) vollst. bestehend aus:	K 900017		1 Satz		
2	17	1 Membrane (3 Blatt)	K 900018	311862			
2	18	2 Membrandichtungen	K 900019				
2	19	2 Membrandichtungen	K 900020	3o344o			
2	20	Dichtkegel	K 900021	3o786o	1		
2	21	Einschraubnippel	K 900022	3o7861	1		
2	22	Brennstoffleitung vollst.	K 900023	22o9o7/1	1		
		b) Handbetätigung					
2	23	Konsole	K 900026	3o9526/o	1		
2	24	Hebel, vollst.	K 900027	223772/1	1		
2	25	Kugelpfanne	+	10 Kr 18o2	1		
2	26	Zugfeder	K 800028	67235	1		
		II. Wasserpumpe					
2	27	Wasserpumpe, vollst.	K 900041	22189o	1		
2	28	Flansch	K 900042	819o4/o	1		
2	29	Pumpenwelle	K 900043	3o13oo	1		
2	30	Stopfbüchse, vollst.	K 900044	217881/1	1		
2	31	Mutter	K 900045	819o8/o	1		
2	32	Ring	K 900046	819o6/1	1		
2	33	Gummiring	K 900047	819o5/o	1		
2	34	Stopfbüchsenführung	K 900048	819o7/o	1		
2	35	Pumpenrad	K 900049	315951/1	1		
2	36	Bundschraube	K 900050	3•4991	1		
2	37	Hanfschnur	K 900051	81915	n.Bed.		
2	38	Gummimuffe 40 x 48 ø; 60 lang	K 900052	59198	1		
5	18	Spannband 12 breit	K 900053	3141	n.Bed.		

Restoration BUSHMAKOW.COM Historical purpose only, not for sale or commercial use, free of charge Dmitry Bushmakow

Tafel Nr.	Bild Nr.	Benennung	Anforderungs-zeichen	Fertigungsunterlagen	Stück je Gruppe	Ausführung	Einzel-preis
5	17	Spannbandschloß	K 900054	61159	2		
2	39	Verschlußschraube	+	AM 22 x 1,5 DIN 76o4	1		
2	40	Dichtring	+	C 22 x 27 DIN 76o3	1		
2	41	Flanschdichtung zw. Wasserpumpe und Kurbelgehäuse	K 900055	86o66	1		
		III. Spaltfilter					
2	42	EC-Spaltfilter Type 733/3 3/RRE 10 mit Ratsche, vollst.	K 900076	223151/2	1		
2	43	Flanschdichtung für Spaltfilter	K 900077	313666/o	1		
2	44	Kugel (Überdruckventil)	+	ø 17	1		
2	45	Feder für Kugel (Überdruckventil)	K 900078	J 1117	1		
2	46	Dichtkegel	K 900079	E 7o87	1		
2	47	Überwurfmutter	K 900080	E 7o77	1		
2	25	Kugelpfanne	(+)	8 Kr 18o2	1		
		IV. Elektrische Apparate					
3	1	Anlasser mit Ritzel Z = 9, m = 3, vollst. (Bosch)	K (922186)	BJH 1,4/12 RS 33P	1		
3	2	Kohlebürste (Bosch)	K (922212)	DSK 11/5 Z u. 6 Z	4		
3	3	Druckfeder zur Kohlebürste (Bosch)	K (922213)	WBF 536/3x	4		
3	4	Schutzkappe für Klemme (Bosch)	K (922223)	WNK 500/2x	1		

5000 DRB 10. 41

Restoration BUSHMAKOW.COM Historical purpose only, not for sale or commercial use, free of charge Dmitry Bushmakow

Tafel Nr.	Bild Nr.	Benennung	Anforderungszeichen	Fertigungsunterlagen	Stück je Gruppe	Ausführung	Einzelpreis
3	5	Schraubenfeder zum Ritzel (Bosch)	K (922235)	WSF 562/2x	1		
3	6	Kuppelteil zur Schraubenfeder (Bosch)	K (922236)	DHK 16P/1x	1		
3	7	Kuppelteil im Ritzel (Bosch)	K (922237)	DHK 16P/3x	1		
3	8	Ritzel, 9 Zähne, Modul 3 (Bosch)	K (922234)	DZR 46/1x	1		
3	9	Magnetzünder ohne Schraubenrad u.Mutter, vollst. (Bosch)	K (922001)	SR6R14	1		
3	10	Stromabnehmer mit Schleifkontakt (Bosch)	K (922060)	ZSA 34/1Z	1		
3	11	Verteilerstecker(Bosch)	K (922082)	ZVT 43/1Z	1		
3	12	Verteilerscheibe(Bosch)	K (922084)	ZVS 66/2Z	1		
3	13	Sechskantschraube (Bosch)	K (922090)	WSR 413/3x314	2		
3	13a	Schleifkohle mit Feder in Verteilerscheibe (Bosch)	K (922085)	NSK 2/1Z	1		
3	14	Unterbrecherhebel mit Kontakt (Bosch)	K (922069)	ZUH 8/12Z	1		
3	15	Kontaktträger mit Kontakt (Bosch)	K (922068)	ZKT 59/91Z	1		
3	16	Kondensator (Bosch)	K (922073)	ZKO 32/21Z	1		
3	17	Flanschdichtung	K 900101	3o5668	1		
3	18	Schraubenrad	K 900102	3o5666	1		
3	19	Mutter	K 900103	3o5667	1		
3	20	Lichtmaschine vollst. entstört (Bosch)	K (922116)	GTL 600/12-1200 RS 39	1		
3	21	Kohlebürste (Bosch)	K (920338)	DSK 52/1Z	4		
3	22	Druckfeder für Kohlebürste (Bosch)	K (920337)	WSF 662/1X	4		
3	23	Schleifkohle Masse (Bosch)	K (922120)	DSK 61/4Z	1		
3	24	Bolzen	K 900104	31oo19/o	1		
3	25	Bolzen	K 900105	82153/1	2		

5000 ORB 10. 41

Bushmakow Restoration BUSHMAKOW.COM Historical purpose only, not for sale or commercial use, free of charge Dmitry Bushmakow

Tafel Nr.	Bild Nr.	Benennung	Anforderungs-zeichen	Fertigungsunterlagen	Stück je Gruppe	Ausführung	Einzel-preis
3	26	Spannband mit Bolzen	K 900106	223628/o	2		
3	27	Distanzrohr	K 900107	8237o	2		
3	28	Spannschraube	K 900108	31o442/o	2		
3	29	Riemenscheibe, vollst.	K 900109	222o51	1		
3	30	Reglerkasten mit Grundplatte u. Verschlußdeckel, vollst. (Bosch)	K (920455) (920396)	SSM 41/12Z	1		
3	31	Keilriemen	+	20/12,5 x 850 DIN 2215	1		
4	1	Satz Zündkabel mit Stecker vollst.	K 900109/1	222641/2	1 Satz		
-	-	Zündkabel 0,65-0,93 mm^2	+	-	n.Bed.		
4	2	Kabelsteckerhülse, vollst. (Bosch)	K (922305)	KEA 13/2Z	6		
4	7	Kabelnummernschild Nr.1	K 900110	54o6o	2		
4	8	" Nr.2	K 900111	54o61	2		
4	9	" Nr.3	K 900112	54o62	2		
4	10	" Nr.4	K 900113	54o63	2		
4	11	" Nr.5	K 900114	54o64	2		
4	12	" Nr.6	K 900115	54o65	2		
4	3	Zündkerze (Bosch)	+	W 225/T 1	6		
4	4	Kabelhalter (Fiber)	K 900116	315181/o	4		
4	5	Buna-Gummischnur 5 Ø; ca. 1400 lg.	K 900117	223386/1	n.Bed.		
4	6	Griffschraube, vollst.	K 900118	224985/2	2		
4	13	Entstörschlauch (Bosch)	K (922950)	EMRR 1/2Z	1		
4	14	Abdeckblech, vollst. (Alte Ausführung)	K 900119	223784/o	1		
4	15	Dichtung (Alte Ausführg)	K 900120	311292/o	1		
4	16	Kabeldeckel, vollst. (Neue Ausführung)	K 900121	23o54o/o	1		
4	17	Abdeckblech, vollst. (Neue Ausführung)	K 900122	232666/o	1		

Bushmakow Restoration BUSHMAKOW.COM Historical purpose only, not for sale or commercial use, free of charge Dmitry Bushmakow

Tafel Nr.	Bild Nr.	Benennung	Anforderungszeichen	Fertigungsunterlagen	Stück je Gruppe	Ausführung	Einzelpreis
		V. Kurbelgehäuse					
4	18	Zylinderbüchse mit Kolben, Ringen, Bolzen und Seegersicherungen, vollst.	K 900146	231o6o/o	6		
4	19	Dichtring für Zylinderbüchse (Gummi)	K 900147	86o12/3	12		
4	20	Ölfangschale	K 900148	3o5244	6		
4	21	Seegersicherung	K 900149	E 5544	12		
4	22	Zwischenrad	K 900150	22o972/1	1		
4	23	Kegelrollenlager(Norma)	K 900151	3o3o2	2		
4	24	Zwischenradbolzen	K 900152	89856	1		
4	25	Dichtung für Deckel mit Zeiger	K 900153	223374/o	1		
4	26	Ölwanne, vollst.	K 900154	222479/2	1		
4	27	Dichtung	K 900155	86o25	1		
4	28	Ölablaßschraube	K 900156	3o7o32/o	1		
4	29	Dichtring	+	C 18 x 22 DIN 76o3	1		
		VI. Motorlagerung					
		a) vordere					
5	1	Ring	K 900171	316435/o	1		
5	2	Gummiring	K 900172	316437/o	1		
5	3	Deckel	K 900173	316436/1	1		
		b) hintere					
5	4	Gummiklotz	K 900174	22o576	2		

Bushmakov Restoration BUSHMAKOV.COM Historical purpose only, not for sale or commercial use, free of charge Dmitry Bushmakov

Tafel Nr.	Bild Nr.	Benennung	Anforderungszeichen	Fertigungsunterlagen	Stück je Gruppe	Ausführung	Einzelpreis
		VII. Ölbehälter					
5	5	Ölbehälter, vollst.	K 900181	221735/1	1		
5	6	Meßstab	K 900182	221737/3	1		
5	7	Dichtung	+	C 35 x 41 DIN 76o3	1		
5	8	Dichtung zwischen Ölbehälter und Kurbelgehäuse	K 900183	3o3o51	1		
5	9	Zentrierring 22 ø	K 900184	3o3o5o	1		
5	10	Zentrierring 16 ø	K 900185	3o3748	1		
5	11	Verschlußschraube (Ölablaß)	+	AM 18 x 1,5 DIN 76o4	1		
5	12	Dichtring	(+)	C 18 x 22 DIN 76o3	1		
5	13	Zentrierring 28 ø	K 900186	3o3o49	1		
5	14	Dichtung zwischen Ölbehälter und Kurbelgehäuse	K 900187	3o3o52	1		
		VIII. Ölkühler					
5	15	Ölkühler, vollst.	K 900201	222362/1	1		
5	16	Gummimuffe 40 x 48 ø; 60 lang	K (900052)	59198	1		
5	17	Spannbandschloß	K (900054)	61159	2		
5	18	Spannband 12 breit	K (900053)	3141	n.Bed.		
5	19	Dichtung zwischen Ölkühler und Spaltfilter	K 900202	231515/o	1		
5	20	Ablaßhahn	K 900203	E 7981	1		
5	21	Dichtring	+	C 14 x 20 DIN 76o3	1		

5000 OKW 10. 41

Bushmakow Restoration BUSHMAKOW.COM Historical purpose only, not for sale or commercial use, free of charge Dmitry Bushmakow

Tafel Nr.	Bild Nr.	Benennung	Anforderungs-zeichen	Fertigungsunterlagen	Stück je Gruppe	Ausführung	Einzel-preis
		IX. Schwingungsdämpfer					
5	22	Zwischenstück	K 900216	3o5587/2	1		
5	23	Riemenscheibe	K 900217	3o5590	1		
5	24	Schwingungsdämpfer, vollst.	K 900218	22o378	1		
5	25	Riemenscheibe für Lüfterantrieb	K 900219	223o14/o	1		
		X. Auspuff-und Saugrohr mit Vergaser					
6	1	Flanschdichtung	K 900226	3oo213	1		
6	2	Auspuffrohr, vollst.	K 900227	222432/1	1		
6	3	Bratze	K 900228	35o648/o	5		
6	4	Dichtung	K 900229	86335/2	2		
6	5	Abführrohr, vollst.	K 900230	222434	1		
6	6	Heizrohr, vollst.	K 900231	222433	1		
6	7	Schraubstutzen	K 900232	3ooo71/1	2		
6	8.	Luftansaugstutzen	K 900233	3o6621/1	1		
6	9	Griffschraube	K 900234	226365/1	1		
6	10	Dichtung (Abil)	K 900235	3o4o31/o	1		
6	11	Solexvergaser 40 I FF II mit Hebel, vollst.	K 900236	233251/o	1		
6	12	Anschlußschraube für Brennstoffleitung (Pumpe - Vergaser)	K 900237	317667/o	1		
6	13	Dichtung für Anschluß-schraube	K 900238	69947/o	1		
6	14	Sieb zur Anschluß-schraubo	K 900239	232595/o	1		

Bushmakow Restoration BUSHMAKOW.COM Historical purpose only, not for sale or commercial use, free of charge Dmitry Bushmakow

Tafel Nr.	Bild Nr.	Benennung	Anforderungszeichen	Fertigungsunterlagen	Stück je Gruppe	Ausführung	Einzelpreis
6	15	Dichtung für Anschlußschraube	K 900240	319891/o	1		
6	16	Befestigungsstück	K 900241	3o5982/2	1		
6	17	Dichtung	K (900240)	319891/o	2		
6	18	Schwimmerventil 2 mm	K 900242	217o87	2		
6	19	Schwimmer, vollst. rechts	K 900243	31243o/o	2		
6	20	Leerlaufdüse 55	K 900244	314957	1		
6	21	Düsenhut	K 900245	312418	2		
6	22	Brennstoffdüse 125 I.Stufe	K 900246	3o8461	1		
6	23	dto.120 II. Stufe	K 900247	3o8593	1		
6	24	Schwimmer, vollst. links	K 900248	318989/o	2		
6	25	Lufttrichter 26 ∅	K 900249	7o872	2		
6	26	Dichtung für Vergaserdeckel	K 900250	31o954/o	1		
6	27	Federhebel	K 900251	3o9263/1	1		
6	28	Hebel (Betätigung)	K 900252	223458/1	1		
6	29	Anschlagschraube	K 900253	31481o/o	1		
6	30	Einstellschraube	K 900254	3o5844/o	1		
6	31	Zugfeder (verwendbar für Gas- u.Starterbetätigung)	K 900255	3o7139/1	3		
6	32	Stufenhebel	K 900256	223456/1	1		
6	33	Dichtung zwischen Saugrohr und Vergaser	K 900257	88658/1	1		
6	34	Saugrohr, vollst. mit Anschluß für Brennstoffüberlaufventil	K 900258	229523	1		
6	34	Saugrohr, vollst. ohne Anschluß für Brennstoffüberlaufventil	K 900259	223232/o	1		
6	7	Schraubstutzen	K (900232)	3ooo71/1	2		
6	35	Dichtung	K 900260	86341	6		
6	36	Bride	K 900261	86342	1		
6	37	Kugelscheibe	+	A 22 DIN 6319	4		

Tafel Nr.	Bild Nr.	Benennung	Anforderungs-zeichen	Fertigungsunterlagen	Stück je Gruppe	Ausführung	Einzel-preis
6	38	Dichtring	(+)	C 18 x 22 DIN 76o3	1		
6	39	Schraubstutzen	+	A 16 DIN 7611	1		
6	40	Leitung v.Saugrohr z. Brennstoffüberlauf-ventil	K 900262	22745o/1	1		
6	41	Ventilfeder	K 900263	312639/o	1		
6	42	Ventilblatt (Novotext)	K 900264	31264o/o	1		
6	43	Brennstoffüberlauf - ventil, vollst.	K 900265	227448/o	1		
6	44	Ermeto-Dichtkegel	K 900266	E 7737	1		
6	45	Ermeto-Überwurfmutter	K 900267	E 7738	1		
		XI. Zylinderkopf					
7	1	Ventilhaube, vollst.	K 900286	223843/o	1		
7	2	Dichtung z.Ventilhaube	K 900287	31o159/1	1		
7	3	Zylinderkopf m.Ventilen u.Steuerwelle, vollst.	K 900288	227921/2	1		
7	4	Zylinderkopfdichtung	K 900289	314772/1	1		
7	5	Zylinderkopfschraube	K 900290	86134	15		
7	6	Unterlegscheibe	K 900291	311667/1	15		
7	7	Schwinghebel, vollst.	K 900292	218367	12		
7	8	Seegersicherung	K 900293	E 6967	12		
7	9	Einstellbüchse	K 900294	86253/1	12		
7	10	Sechskantschraube	K 900295	E 7383	12		
7	11	Unterlegscheibe	K 900296	3oo552/o	12		
7	12	Schwinghebelachse rechts	K 900297	217216	1		
7	13	Schwinghebelachse links	K 900298	217643	1		
7	14	Seeger-Sicherung	+	J 24x1,2 Lg N 15237	12		

Restoration BUSHMAKOW.COM Historical purpose only, not for sale or commercial use, free of charge Dmitry Bushmakow

Tafel Nr.	Bild Nr.	Benennung	Anforderungszeichen	Fertigungsunterlagen	Stück je Gruppe	Ausführung	Einzelpreis
7	15	Keil	K 900299	66476/o	12		
7	16	Ventilfeder	K 900300	87557/o	12		
7	17	Ausgleichscheibe	K 900301	31147o/o	n.Bed.		
7	18	Federteller (Einlaß)	K 900302	217713	6		
7	19	Ventilführung (Einlaß)	K 900303	87817	6		
7	20	Einlaßventil	K 900304	863o1/2	6		
7	21	Federteller (Auslaß)	K 900305	217745	6		
7	22	Ventilführung (Auslaß)	K 900306	88546/o	6		
7	23	Auslaßventil	K 900307	86302	6		
7	24	Vierkantschraube zum Steuerwellenrad	K 900308	3o2534/o	6		
7	25	Abschlußmutter	K 900309	861o7/o	1		
7	26	Wasseraustrittstutzen vorn	K 900310	3o2292/3	1		
7	27	Dichtring	+	C 8 x 14 DIN 76o3	4		
7	28	Dichtung für Wasseraustrittstutzen		861o9/1	1		
7	29	Gummimuffe 4o x 48 ø 6o lang	K (900052)	59198	1		
7	30	Bundbüchse	K 900311	8627o	1		
7	31	Laufbüchse	K 900312	3o3646	1		
7	32	Schraubenrad	K 900313	3o7541/o	1		
7	33	Einstellschraube	K 900314	3o1772	1		
7	34	Antriebswelle	K 900315	21819o/o	1		
7	35	Gummimuffe 25 x 32 ø 7o lang	K 900316	3o83o5/o	1		
7	36	Wasseraustrittstutzen hinten	K 900317	3o6935/2	1		
7	37	Dichtung	K 900318	3oo472	1		
7	38	Deckel	K 900319	8955o/o	1		
7	39	Dichtung	K 90032o	3o5669	1		
7	40	Abschlußdeckel hinten	K 900321	89317	1		

5000 DAWB 10. 41

Restoration BUSHMAKOW.COM Dmitry Bushmakow for sale or commercial use, free of charge, not for sale or commercial use, free of charge Historical purpose only

Tafel Nr.	Bild Nr.	Benennung	Anforderungszeichen	Fertigungsunterlagen	Stück je Gruppe	Ausführung	Einzelpreis
7	41	Dichtung zum Abschlußdeckel	K 900322	89318	1		
		V a r s c h i e d e n e s					
-	-	Satz Dichtungen	K 900323	233837/1	1 Satz		
-	-	Satz Sicherungsbleche	K 900324	234408/o	1 Satz		

5000 D.RZB 10. 41

Restoration BUSHMAKOW.COM Historical purpose only, not for sale or commercial use, free of charge Dmitry Bushmakow

Tafel 1



1



2

Motor: NL 38 TR

Restoration BUSHMAKOW.COM
for sale or commercial use, free of charge Dmitry Bushmakow

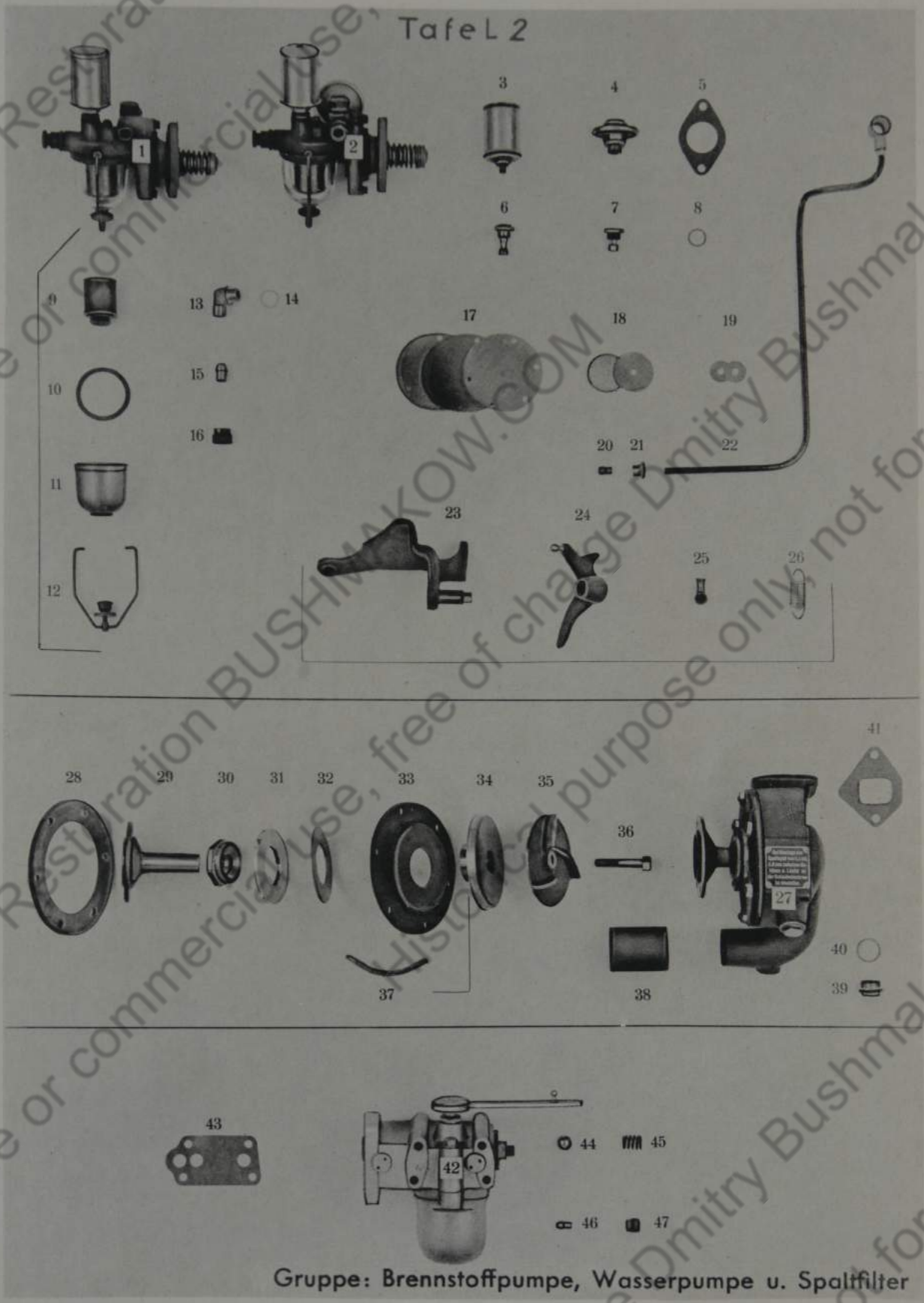

Gruppe: Brennstoffpumpe, Wasserpumpe u. Spaltfilter

Bushmakow Restoration BUSHMAKOW.COM
for sale or commercial use, free of charge Dmitry Bushmakow Restoration
Historical purpose only, not for sale or commercial use, free of charge Dmitry Bushmakow Restoration

Tafel 3



Gruppe: Elektr. Apparate

Restoration BUSHMAKOW.COM
for sale or commercial use, free of charge Dmitry Bushmakow Restoration
Historical purpose only, not for sale or commercial use, free of charge Dmitry Bushmakow Restoration
for sale or commercial use, free of charge Dmitry Bushmakow Restoration
Historical purpose only, not for sale or commercial use, free of charge Dmitry Bushmakow Restoration



Gruppe: Elektr. Apparate u. Kurbelgehäuse

Restoration BUSHMAKOW.COM Historical reference only, not for sale or commercial use, free of charge Dmitry Bushmakow



Gruppe: Motorlagerung, Ölbehälter, Ölkühler u. Schwingungsdämpfer

Restoration BUSHMAKOW.COM Historical purpose only, not for sale or commercial use, free of charge Dmitry Bushmakow



Gruppe: Motorlagerung, Ölbehälter, Ölkühler u. Schwingungsdämpfer

Bushmakow Restoration BUSHMAKOW.COM Historical purpose only, not for sale or commercial use, free of charge Dmitry Bushmakow

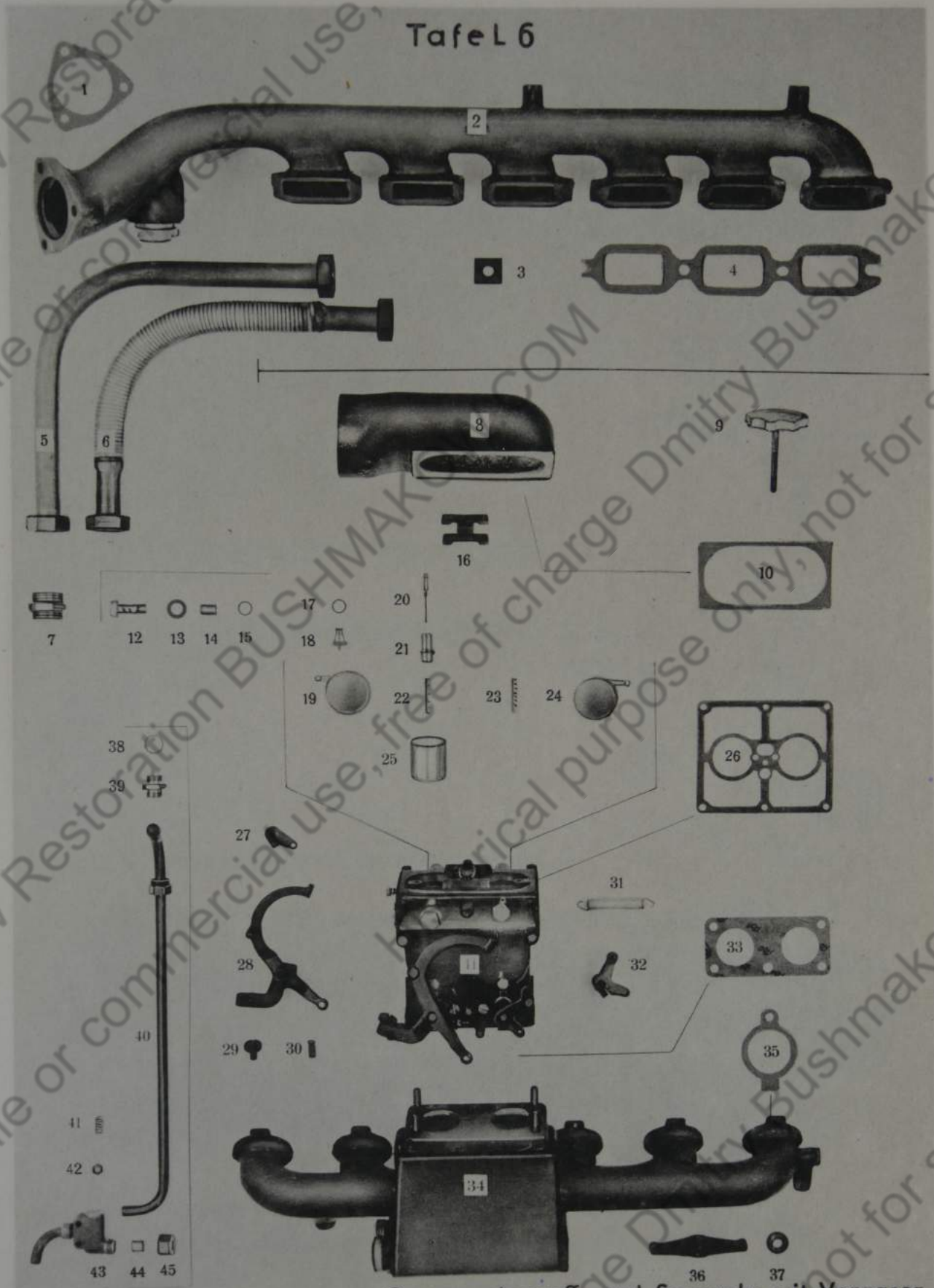

Gruppe: Auspuff- und Saugrohr mit Vergaser

Restoration BUSHMAKOW.COM
for sale or commercial use, free of charge Dmitry Bushmakow Restoration BUSHMAKOW.COM
historical purpose only, not for sale or commercial use, free of charge Dmitry Bushmakow Restoration BUSHMAKOW.COM



Gruppe: Zylinderkopf

Bushmakow Restoration BUSHMAKOW.COM Dmitry Bushmakow Restoration BUSHMAKOW.COM Dmitry Bushmakow
for sale or commercial use, free of charge, Historical purpose only, not for sale or commercial use, free of charge, Historical purpose only, not for sale or commercial use, free of charge, Historical purpose only, not