

OPEL MODELL-HAUPTKATALOG


OPEL

MODELL-HAUPTKATALOG

3 To „BLITZ“

3 To „BLITZ“ 3,5 Ltr. BAUJAHR 1936/37

3 To „BLITZ“ 3,6 Ltr. BAUJAHR 1937/38/39



ADAM OPEL A.G. RUSSELSHEIM A.M.

MODELL- HAUPT-KATALOG

3 to

3 to „BLITZ“ 3,5 Ltr. 1936/37

3 to „BLITZ“ 3,6 Ltr. 1937/38/39

JANUAR 1939

ADAM OPEL A.G., RUSSELSHEIM AM MAIN

Copyright by Adam Opel, Aktiengesellschaft, Rüsselsheim am Main

Nachdruck oder Übersetzung, auch auszugsweise, oder Verwendung der Opel-Teile-Nummern ist ohne schriftliche Genehmigung der Adam Opel A. G. nicht gestattet. Alle Rechte nach dem Gesetz über das Urheberrecht bleiben der Adam Opel A. G. ausdrücklich vorbehalten.

VORWORT

UND ANWEISUNG FÜR ERSATZTEIL-BESTELLUNG

Dieser Modell-Haupt-Katalog umfaßt sämtliche Opel „Blitz“ 3 To. Modelle der Baujahre 1936, 1937, 1938 und 1939 mit allen bis zur Drucklegung eingetretenen Änderungen.

Die Anordnung des Modell-Haupt-Kataloges entspricht von Hauptgruppe 2 bis 14 der Gruppeneinteilung des Hauptteile-Kataloges 1931-36.

Auf den Bildtafeln wurde die aufbaumäßige Anordnung soweit wie möglich berücksichtigt und durch Pfeile angezeigt. Bei den Einzelteilen wurden ferner noch die Blockstellen eingesetzt und soweit durchführbar mit den niedrigsten begonnen, um die schnellere Auffindung eines Teiles noch zu fördern und zu erleichtern. Bei Teilen einer anderen Gruppe oder Untergruppe ist die Gruppen-Nr. vollständig ausgeschrieben. Um eine Unübersichtlichkeit im Aufbau und Überfüllung der Bildtafeln zu vermeiden, wurde bei den gezeigten N-Teilen die Nummer weggelassen.

Auf der letzten Seite im Katalog finden Sie eine Modell-Übersicht mit Abbildungen und Kennzeichen der Motor- beziehungsweise Fahrgestell-Nrn. Diese ist zum Herausschlagen eingerichtet, um während des Arbeitens mit dem Kataloge gleichzeitig noch die näheren Angaben des Wagens stets zur Hand zu haben.

Entsprechend der Händler-Organisation der Adam Opel A. G. erfolgt die Lieferung von Original-Opel-Ersatzteilen nur durch den zuständigen Opel-Händler.

Bei Ersatzteile-Bestellungen sind folgende Angaben zu machen:

1. Katalogmäßige Bezeichnung der Teile mit Angabe der Nummern.
2. Anweisung über Versandart (Post, Fracht, Express usw.).
3. Genaue Versandadresse.

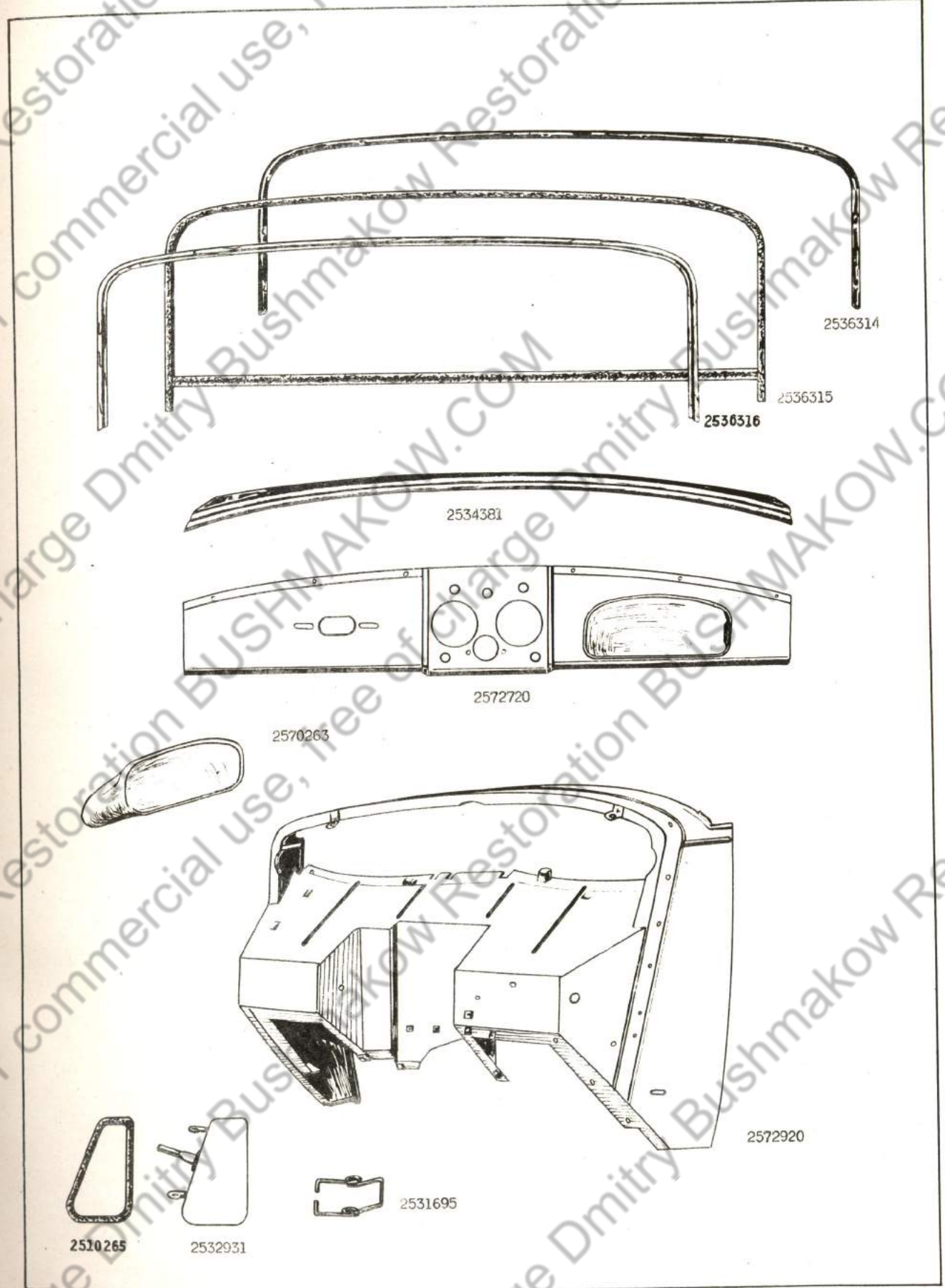
HAUPTGRUPPEN-FOLGE

1	Karosserie
2	Rahmen
3	Vorderrad-Aufhängung
4	Hinterrad-Aufhängung
5	Bremsen
6	Motor und Kupplung
7	Getriebe
8	Kraftstoff- und Auspuffleitung
9	Lenkung
10	Räder
11	Chassis-Blechteile
12	Elektrische Ausrüstung und Armaturen
13	Kühlung
14	Zubehör

HAUPTGRUPPE 1**UNTERGRUPPEN-FOLGE**

	Seite
Stirnwand und Windlauf	1
Windschutzscheibe	1
Armaturentafel	1
Pedal- und Fußboden	2
Gummimatte	2
Tür	2
Türscharnier	2
Türschloß und Innenbetätigung	2
Türgriff, innen	3
Türgriff, außen	3
Fensterheber	3
Drehfenster	3
Fensterführung	4
Fensterumrahmung	4
Tür- und Fensterzubehör	5
Rückwandfenster	5
Regen- und Deckleiste	5
Teile für Pritsche	6
Pritschen-Überdachung	7
Karosserie-Befestigung	8

KAROSSERIE

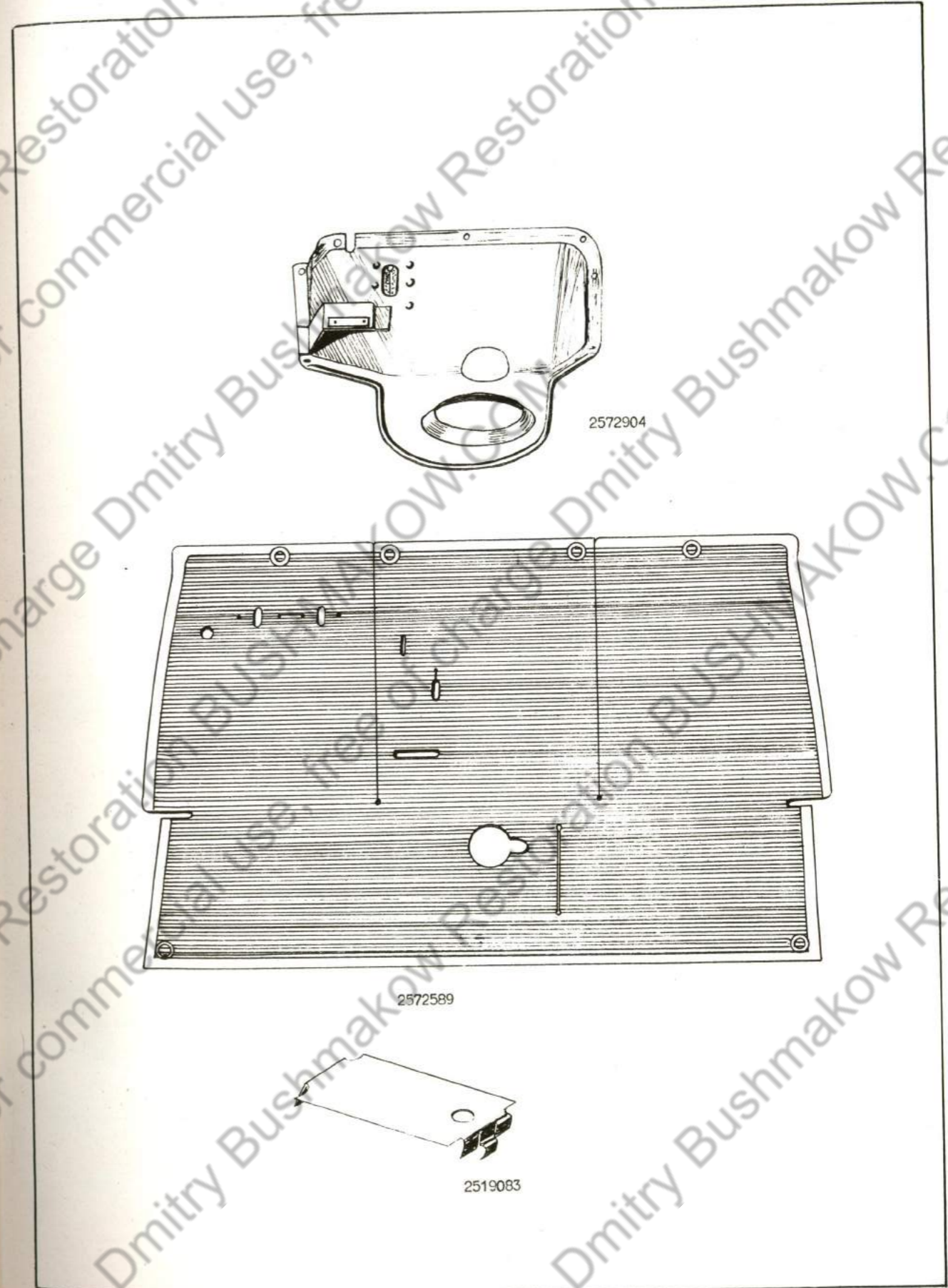


TEILE-NAME	Modell 1936-37 3,5 Ltr.		Modell 1937-39 3,5 Ltr.			Teile-Nr.	Mitteilung	
	-36 (142")	-47 (183")	-36 (142")	-42 (166")	-47 (183")		Nr.	Jahr
	HAUPTGRUPPE: 1							
KAROSSERIE								
Stirnwand und Windlauf								
Stirnwand und Windlauf Zsb., Lkg.	1	1	—	—	—	2 534 143		
Stirnwand und Windlauf Zsb.	—	—	1	1	1	2 572 920		
Entlüfterklappe an Windlauf Zsb., links	1	1	1	1	1	2 532 931		
Entlüfterklappe an Windlauf Zsb., rechts	1	1	1	1	1	2 532 932		
Feder für Entlüfterklappe	2	2	2	2	2	2 531 695		
Gummiabdichtung für Entlüfterklappe, links	1	1	1	1	1	2 510 265		
Gummiabdichtung für Entlüfterklappe, rechts Flachrundkopf-Zweispitzniet (2,7 x 6 x 8 mm) N-18082	1 8	1 8	1 8	1 8	1 8	2 510 266		
Gurt für Haubenauflege	lfd. Mtr.	lfd. Mtr.	lfd. Mtr.	lfd. Mtr.	lfd. Mtr.	[13 16 575]		
Zweispitzniet	22	22	22	22	22	C 12 033		
Windschutzscheibe								
Rahmen für Windschutzscheibe	1	1	1	1	1	2 536 316		
Gummifassung für Windschutzscheibe	1	1	1	1	1	2 536 315		
Leiste für Windschutzscheibe, innen	1	1	1	1	1	2 536 314		
Armaturentafel								
Armaturentafel Zsb., Lkg. Aufnahmelöcher für Instrumente 90,5 mm Ø bis Chassis-Nr. Br. 6 V-3066	1	—	—	—	—	2 570 655		
Armaturentafel Zsb., Lkg. Aufnahmelöcher für Instrumente 100,5 mm Ø 3,5-36, ab Chassis-Nr. Br. 6 V-3067	— 1	— —	— 1	— —	— 1	2 571 814		
Armaturentafel Zsb., Lkg. Aufnahmelöcher für Instrumente 90,5 mm Ø bis Chassis-Nr. Br. 9 V-2735	—	1	—	—	—	2 571 817		
Armaturentafel Zsb., Lkg. Aufnahmelöcher für Instrumente 100,5 mm Ø ab Chassis-Nr. Br. 9 V-2736	—	1	—	—	—	2 571 820		
Armaturentafel Zsb., Rkg. Aufnahmelöcher für Instrumente 90,5 mm Ø 3,5-36, bis Chassis-Nr. Br. 6 V-3066 3,5-47, bis Chassis-Nr. Br. 9 V-2735	1 —	— 1	— —	— —	— —	2 571 821		
Armaturentafel Zsb., Rkg. Aufnahmelöcher für Instrumente 100,5 mm Ø 3,5-36, ab Chassis-Nr. Br. 6 V-3067 3,5-47, ab Chassis-Nr. Br. 9 V-2736	1 —	— 1	— —	— —	— —	2 571 822		
Armaturentafel Zsb., Rkg. Aufnahmelöcher für Instrumente 100,5 mm Ø Halbrundkopfschraube (M 5 x 10) N-10485 Federring (5,3 mm) N-10688 Sechskantmutter (M 5) N-22081	— 9 9 9	— 9 9 9	1 9 9 9	1 9 9 9	1 9 9 9	2 572 661		
Kasten für Armaturentafel	1	1	1	1	1	2 570 263		

KAROSSERIE

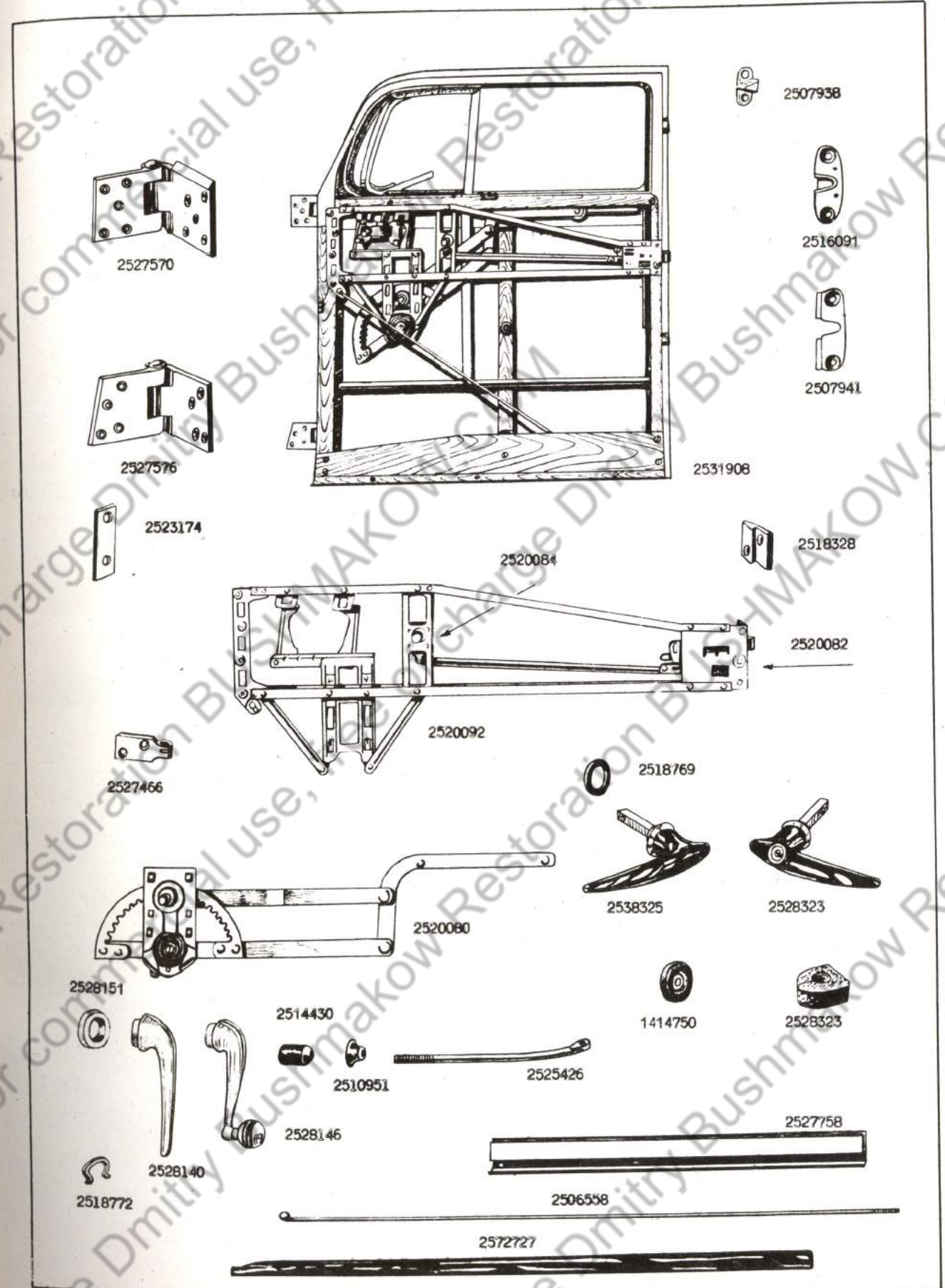
Mitteilung		Teile-Nr.	TEILE-NAME	Modell 1936-37 3,5 Ltr.		Modell 1937-39 3,6 Ltr.		
				-36 (142")	-47 (183")	-36 (142")	-42 (166")	-47 (183")
Nr.	Jahr							
		[11 10 450]	Doppelhohlniet Flachrundkopf-Zweispitzniet (2,7 x 6 x 8 mm) N-18082	4	4	4	4	4
		2 534 381	Verkleidung für Armaturentafel	2	2	2	2	2
				1	1	1	1	1
			Pedal- und Fußboden					
		2 534 205	Getriebeabdeckblech	1	1	—	—	—
		2 572 904	Getriebeabdeckblech, Lkg.	—	—	1	1	1
		2 573 068	Getriebeabdeckblech, Rkg. Halbrundkopfschraube (M 6 x 12) N-10497 Unterlegscheibe (5,2 mm) N-10071	5	5	5	5	5
				2	2	2	2	2
		2 519 083	Deckel für Batteriekontrolle	1	1	1	1	1
			Gummimatte					
		2 534 483	Gummimatte für Pedalboden, Lkg.	1	1	—	—	—
		2 570 911	Gummimatte für Pedalboden, Rkg.	1	1	—	—	—
		2 572 589	Gummimatte für Pedalboden, Lkg.	—	—	1	1	1
		2 573 010	Gummimatte für Pedalboden, Rkg.	—	—	1	1	1
		C 4 416	Druckknopf-Unterteil	6	6	6	6	6
		C 4 415	Druckknopf-Oberteil	6	6	6	6	6
		2 530 898	Befestigungsring für Druckknopf	6	6	6	6	6
		2 509 788	Gummipuffer für Pedalboden, Rkg.	1	1	1	1	1
			Tür					
		2 531 907	Tür Zsb., links	1	1	1	1	1
		2 531 908	Tür Zsb., rechts	1	1	1	1	1
			Türscharnier					
		2 527 569	Türscharnier, oben links, Lkg.	1	1	1	1	1
		2 527 570	Türscharnier, oben rechts, Lkg.	1	1	1	1	1
		2 534 971	Türscharnier, oben links, Rkg.	1	1	1	1	1
		2 534 972	Türscharnier, oben rechts, Rkg.	1	1	1	1	1
		2 527 575	Türscharnier, unten links	1	1	1	1	1
		2 527 576	Türscharnier, unten rechts	1	1	1	1	1
		2 523 174	Beilegplatte für Türscharnier, unten	2	2	2	2	2
		2 527 581	Stift für Türscharnier, oben (Schaftlänge 91 mm)	2	2	2	2	2
		2 527 582	Stift für Türscharnier, unten (Schaftlänge 83 mm)	2	2	2	2	2
			Lin senkkopfschraube (M 6 x 60) N-10414	10	10	10	10	10
			Unterlegscheibe (6,5 x 18 mm) 50 001	4	4	4	4	4
			Federring (6,6 mm) N-10690	10	10	10	10	10
			Sechskantmutter (M 6) N-22110	10	10	10	10	10
			Türschloß und Innenbetätigung					
		2 520 081	Türschloß, links	1	1	1	1	1

KAROSSERIE



TAFEL 2

KAROSSERIE



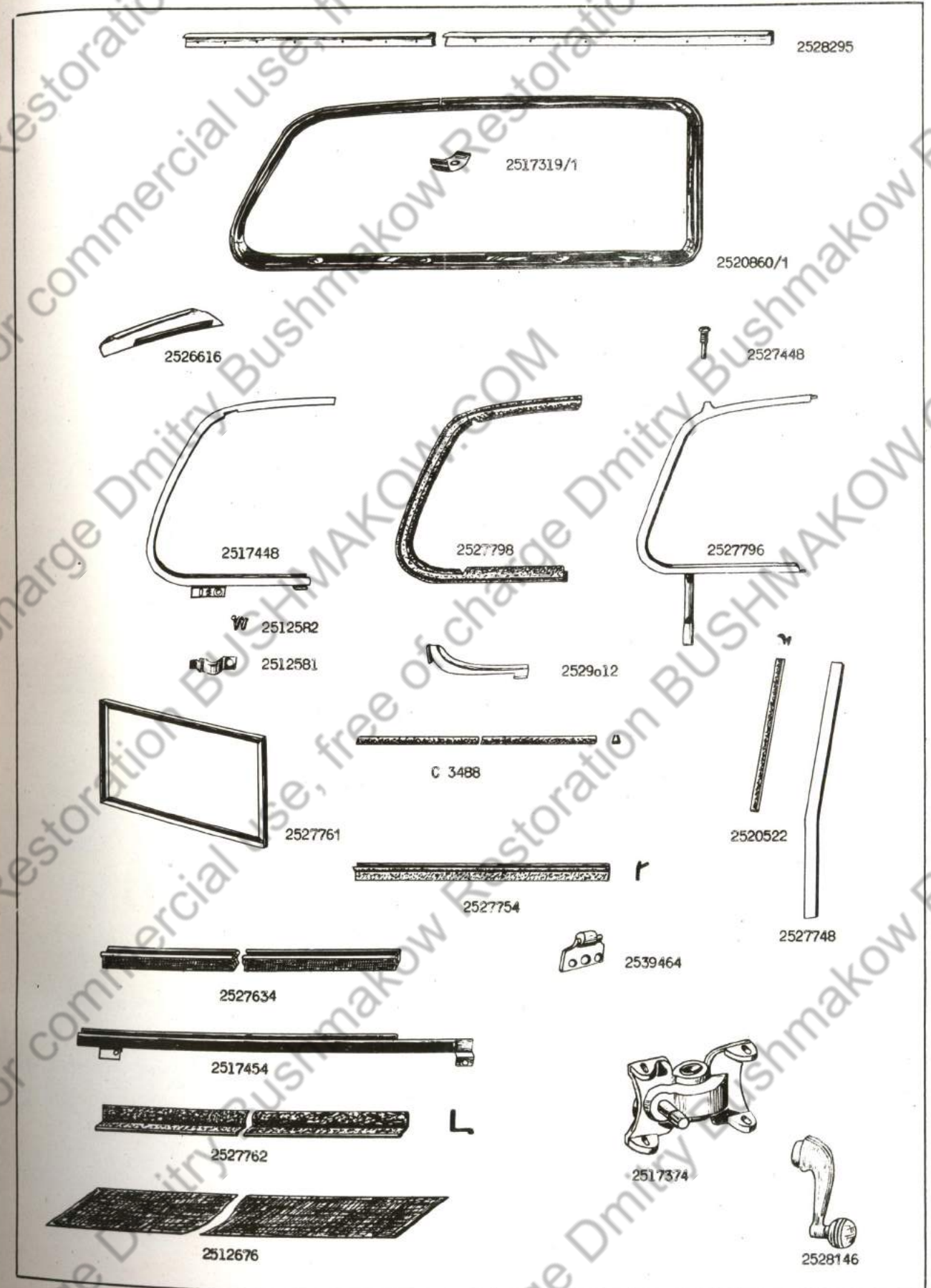
KAROSSERIE

TEILE-NAM E	Modell 1936-37 3,5 Ltr.		Modell 1937-39 3,6 Ltr.			Teile-Nr.	Mitteilung	
	-36 (142")	-47 (183")	-36 (142")	-42 (166")	-47 (183")		Nr.	Jahr
Türschloß, rechts	1	1	1	1	1	2 520 082		
Türschloß, links, mit Rahmen für Fensterheber- und Drehfensterbefestigung, Innenbetätigung und Zugstange	1	1	1	1	1	2 520 091		
Türschloß, rechts, mit Rahmen für Fensterheber- und Drehfensterbefestigung, Innenbetätigung und Zugstange	1	1	1	1	1	2 520 092		
Innenbetätigung für Türschloß, links	1	1	1	1	1	2 520 083		
Innenbetätigung für Türschloß, rechts	1	1	1	1	1	2 520 084		
Türgriff, innen								
Türgriff, innen	2	2	2	2	2	2 528 140		
Rosette für Türinnengriff	2	2	2	2	2	2 528 151		
Sicherungsfeder für Rosette	2	2	2	2	2	2 518 772		
Türgriff, außen								
Türgriff, außen	1	1	1	1	1	2 528 325		
Türgriff, außen, abschließbar	1	1	1	1	1	2 528 323		
Gummiring für Türgriff	2	2	2	2	2	2 518 769		
Schlüssel für Türgriff Bei Bestellung von Schlüssel für Türgriff muß jeweils die eingeschlagene Nummer bzw. Schließung angegeben werden.	x	x	x	x	x	[11 74 775]		
Fensterheber								
Fensterheber, links	1	1	1	1	1	2 520 079		
Fensterheber, rechts	1	1	1	1	1	2 520 080		
Schiene für Fensterheber (Fassungsschiene)	2	2	2	2	2	2 527 758		
Fassungstreifen für Türfenster	lfd. Mtr.	lfd. Mtr.	lfd. Mtr.	lfd. Mtr.	lfd. Mtr.	2 569 288		
Kurbel für Fensterheber	2	2	2	2	2	2 528 146		
Rosette für Fensterheberkurbel	2	2	2	2	2	2 528 151		
Sicherungsfeder für Rosette	2	2	2	2	2	2 518 772		
Drehfenster								
Drehfensterapparat für Tür, links	1	1	1	1	1	2 517 373		
Drehfensterapparat für Tür, rechts	1	1	1	1	1	2 517 374		
Sechskantschraube (M 6 x 16)	N-11001 4	4	4	4	4	4		
Unterlegscheibe (6,4 mm)	N-10073 4	4	4	4	4	4		
Federring (6,6 mm)	N-10690 4	4	4	4	4	4		
Sechskantmutter (M 6)	N-22110 4	4	4	4	4	4		
Kurbel für Türdrehfenster	2	2	2	2	2	2 528 146		
Rosette für Kurbel	2	2	2	2	2	2 528 151		
Sicherungsfeder für Rosette	2	2	2	2	2	2 518 772		
Fassungsschiene mit Achse für Türdrehfenster, links	1	1	1	1	1	2 527 795		

KAROSSERIE

Mitteilung Nr. Jahr	Teile-Nr.	TEILE-NAME	Modell 1936-37 3,5 Ltr.		Modell 1937-39 3,6 Ltr.		
			-36 (142")	-47 (183")	-36 (142")	-42 (166")	-47 (183")
	2 527 796	Fassungsschiene mit Achse für Türdrehfenster, rechts	1	1	1	1	1
	2 569 290	Fassungstreifen für Türdrehfenster, 1,5 mm stark	lfd. Mtr.	lfd. Mtr.	lfd. Mtr.	lfd. Mtr.	lfd. Mtr.
	2 512 581	Lagerdeckel für Drehfensterachse, unten	2	2	2	2	2
	2 512 582	Spiralfeder für Lagerdeckel Halbrundkopfschraube (M 6 x 20) N-10501 Vierkantmutter (M 6) N-24900	2 2 2	2 2 2	2 2 2	2 2 2	2 2 2
	2 527 448	Lagerzapfen für Drehfensterachse, oben (M 8x1)	2	2	2	2	2
	2 529 011	Wasserrinne an Drehfenster, unten links	1	1	1	1	1
	2 529 012	Wasserrinne an Drehfenster, unten rechts	1	1	1	1	1
		Fensterführung					
	2 527 634	Fensterführung (Abdichtung an Schloßsäule unten und oben)	2	2	2	2	2
	2 539 464	Rollenführung für Türfenster (Rolle 15 mm lang)	4	4	4	4	4
	2 517 453	Schiene für Fensterführung, links	1	1	1	1	1
	2 517 454	Schiene für Fensterführung, rechts Halbrundkopfschraube (M 6 x 35) N-11152 Unterlegscheibe (6,4 mm) N-10073 Federring (6,6 mm) N-10690 Sechskantmutter (M 6) N-22110	1 2 4 2 2	1 2 4 2 2	1 2 4 2 2	1 2 4 2 2	1 2 4 2 2
	2 512 676	Fassungstreifen für Fensterführungsschiene, Filz	2	2	2	2	2
		Fensterumrahmung					
	2 517 447	Rahmen für Türdrehfenster, links	1	1	1	1	1
	2 517 448	Rahmen für Türdrehfenster, rechts	1	1	1	1	1
	2 527 747	Fassungsschiene an Schiebefenster, senkrecht, links	1	1	1	1	1
	2 527 748	Fassungsschiene an Schiebefenster, senkrecht, rechts	1	1	1	1	1
	2 527 797	Gummiabdichtung für Türdrehfenster, links	1	1	1	1	1
	2 527 798	Gummiabdichtung für Türdrehfenster, rechts	1	1	1	1	1
	C 4 021	Unterlegscheibe, Spezial (5 mm) Blechschräube-Halbrundkopf (4,3 x 13 mm) N-10289	4 4	4 4	4 4	4 4	4 4
	2 520 522	Gummiabdichtung an Schiebefenster, senkrecht	2	2	2	2	2
	2 526 615	Ablaufblech über Drehfenster, links	1	1	1	1	1
	2 526 616	Ablaufblech über Drehfenster, rechts	1	1	1	1	1
	2 520 859	Fensterleiste für Tür, links	1	1	1	1	1
	2 520 860	Fensterleiste für Tür, rechts	1	1	1	1	1
	2 517 319	Deckblech für Türfensterleiste	2	2	2	2	2
	2 500 871	Tellerscheibe (3,5 x 7,5 x 1,2 mm)	16	16	16	16	16

KAROSSERIE



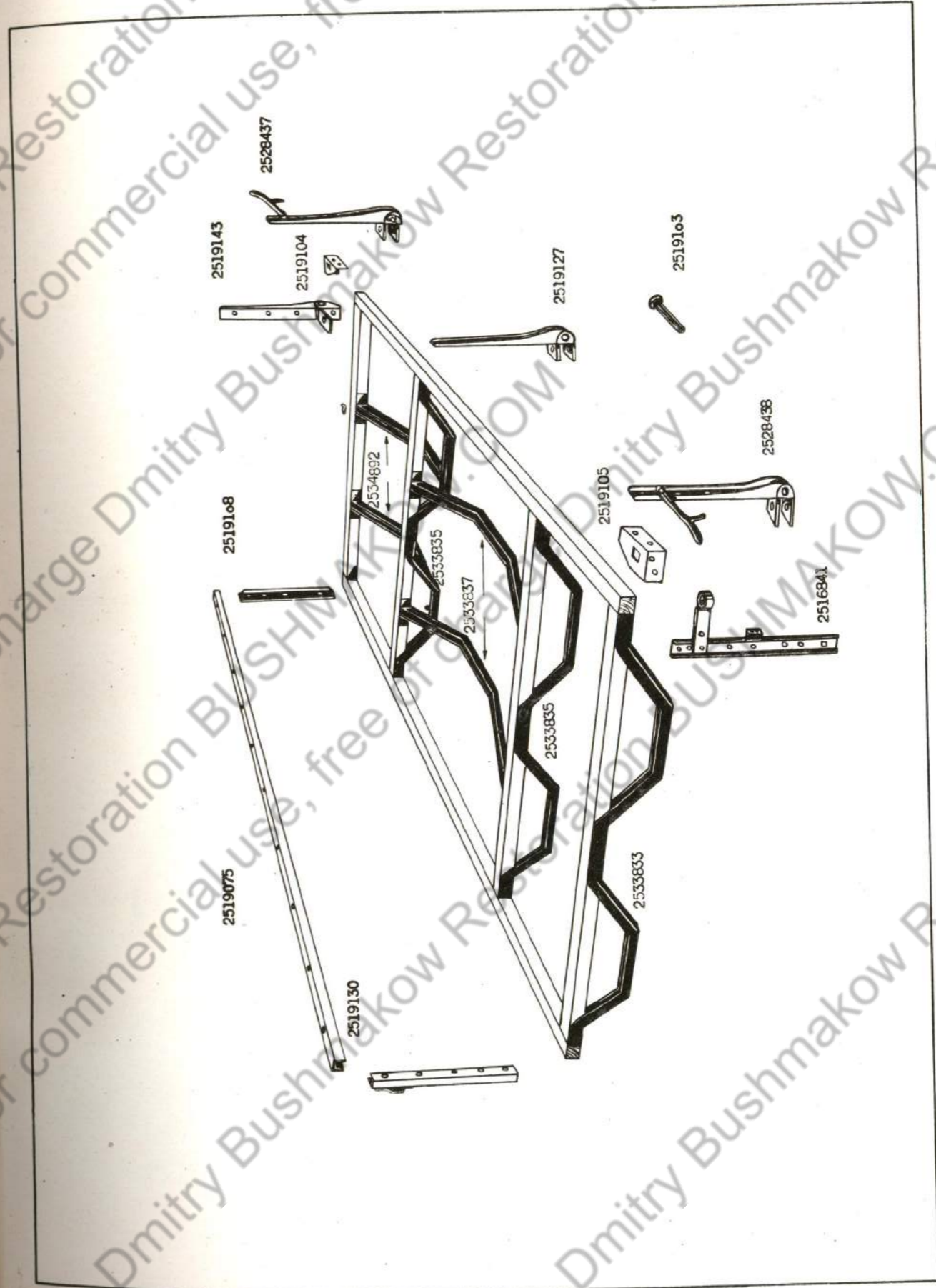
KAROSSERIE

TEILE-NAME	Modell 1936-37 3,5 Ltr.		Modell 1937-39 3,6 Ltr.			Teile-Nr.	Mitteilung	
	-36 (142")	-47 (183")	-36 (142")	-42 (166")	-47 (183")		Nr.	Jahr
Tür- und Fensterzubehör								
Gummipuffer für Türscheibenauflege Unterlegscheibe (5,2 mm) N-10071	2 2	2 2	2 2	2 2	2 2	[14 14 750]		
Gummiabdichtung für Türfenster an Gürtelstück (380 mm lang)	2	2	2	2	2	2 527 754		
Gummiabdichtung für Tür, unten	2	2	2	2	2	2 527 762		
Schließkeil	2	2	2	2	2	2 518 328		
Türnase	4	4	4	4	4	2 507 938		
Gehäuse für Türnase mit Puffern	4	4	4	4	4	2 516 091		
Deckblech zum Gehäuse für Türnase	4	4	4	4	4	2 507 941		
Gummipuffer für Türanschlag an Schloßsäule	4	4	4	4	4	2 505 952		
Tellerscheibe für Gummipuffer (5 mm)	4	4	4	4	4	C 4 021		
Türspanner (M 5 x 855) Unterlegscheibe (6,5 x 18 mm) 50 001 Sechskantmutter (M 5) N-22081	2 2 4	2 2 4	2 2 4	2 2 4	2 2 4	2 506 558		
Türhaltestange	2	2	2	2	2	2 525 426		
Gummipuffer für Türhaltestange Sechskantmutter (M 8) N-22121	2 4	2 4	2 4	2 4	2 4	2 514 430		
Fassung für Gummipuffer	2	2	2	2	2	2 510 951		
Halbrundkopfschraube für Türhaltestange, Spezial (M 5)	2	2	2	2	2	2 525 993		
Scharnier für Türhaltestange, links	1	1	1	1	1	2 527 465		
Scharnier für Türhaltestange, rechts Senkkopfschraube (M 5 x 55) N-11444 Unterlegscheibe (6,5 x 18 mm) 50 001 Federring (5,3 mm) N-10688 Sechskantmutter (M 5) N-22081	1 2 2 2	1 2 2 2	1 2 2 2	1 2 2 2	1 2 2 2	2 527 466		
Rückwandfenster								
Gummifassung für Rückwandfenster	1	1	1	1	1	C 3 488		
Rahmen für Rückwandfenster	1	1	1	1	1	2 527 761		
Regen- und Deckleiste								
Regenleiste, links	1	1	1	1	1	2 527 687		
Regenleiste, rechts	1	1	1	1	1	2 527 688		
Deckleiste auf Tür, links	1	1	1	1	1	2 572 927		
Deckleiste auf Tür, rechts	1	1	1	1	1	2 572 928		
Tellerscheibe (5,2 mm) Federring (4,3 mm) N-10685 Sechskantmutter (M 4) N-22061	8 8 8	8 8 8	8 8 8	8 8 8	8 8 8	[1 70 350]		
Deckleiste auf Rückwand Unterlegscheibe (6,4 mm) N-10073 Federring (6,6 mm) N-10690 Sechskantmutter (M 6) N-22110	1 5 5 5	1 5 5 5	1 5 5 5	1 5 5 5	1 5 5 5	2 527 655		
Deckleiste auf Dach, hinten	1	1	1	1	1	2 528 295		

KAROSSERIE

Mitteilung		Teile-Nr.	TEILE-NAME	Modell 1936-37 3,5 Ltr.		Modell 1937-39 3,6 Ltr.		
				-36 (142")	-47 (183")	-36 (142")	-42 (166")	-47 (183")
			Teile für Pritsche					
		2 533 837	Längsträger, mitten, für Pritschenaufbau	2	—	2	2	—
		2 534 892	Längsträger, hinten, für Pritschenaufbau	2	—	2	2	—
			Flachrundkopfschraube mit Vierkantansatz (M 8 x 60) N-10545	12	—	12	12	—
			Flachrundkopfschraube mit Vierkantansatz (M 8 x 120) N-10553	6	—	6	6	—
			Unterlegscheibe mit Vierkantloch (9 x 24 x 2 mm) 50 410	4	—	4	4	—
			Federring (8,5 mm) N-10693	18	—	18	18	—
			Sechskantmutter (M 8) N-22121	18	—	18	18	—
		2 533 833	Querträger, vorn, für Pritschenaufbau	1	—	1	1	—
		2 533 835	Querträger, mitten und hinten, für Pritschenaufbau	2	—	2	3	—
			Sechskantschraube (M 8 x 65) N-11201	12	—	12	12	—
			Flachrundkopfschraube mit Vierkantansatz (M 8 x 60) N-10545	10	—	10	10	—
			Flachrundkopfschraube mit Vierkantansatz (M 8 x 90) N-10946	8	—	8	8	—
			Flachrundkopfschraube mit Vierkantansatz (M 8 x 120) N-10553	4	—	4	4	—
			Unterlegscheibe mit Vierkantloch (9 x 24 x 2 mm) 50 410	12	—	12	12	—
			Federring (8,5 mm) N-10693	34	—	34	34	—
			Sechskantmutter (M 8) N-22121	34	—	34	34	—
		2 570 912	Winkelschiene für Pritschenverstärkung an Querschwellern (616 mm lang), vorn hinten mittlen	2	—	2	2	—
				1	—	1	1	—
		2 570 920	Winkelschiene für Pritschenverstärkung an Querschwellern, hinten links u. rechts (496 mm lg.)	2	—	2	2	—
			Flachrundkopfschraube mit Vierkantansatz (M 8 x 60) N-10545	15	—	15	15	—
			Federring (8,5 mm) N-10693	15	—	15	15	—
			Sechskantmutter (M 8) N-22121	15	—	15	15	—
		2 516 841	Eckverschluß an Vorderwand, links	1	—	1	1	—
		2 516 842	Eckverschluß an Vorderwand, rechts	1	—	1	1	—
			Flachrundkopfschraube mit Vierkantansatz (M 8 x 40) N-10580	12	—	12	12	—
			Flachrundkopfschraube mit Vierkantansatz (M 8 x 50) N-10937	4	—	4	4	—
			Flachrundkopfschraube mit Vierkantansatz (M 8 x 60) N-10545	2	—	2	2	—
			Flachrundkopfschraube mit Vierkantansatz (M 8 x 90) N-10946	2	—	2	2	—
			Federring (8,5 mm) N-10693	16	—	16	16	—
			Sechskantmutter (M 8) N-22121	16	—	16	16	—
		2 528 438	Eckverschluß mit Hebel Zsb., vorn links und hinten rechts	2	—	2	2	—
		2 528 437	Eckverschluß mit Hebel Zsb., vorn rechts und hinten links	2	—	2	2	—
			Flachrundkopfschraube mit Vierkantansatz (M 8 x 40) N-10580	16	—	16	16	—
			Flachrundkopfschraube mit Vierkantansatz (M 10 x 65) N-10562	4	—	4	4	—
			Unterlegscheibe (10,5 x 25 mm) 50 003	4	—	4	4	—
			Federring (8,5 mm) N-10693	16	—	16	16	—
			Federring (10,5 mm) N-10696	4	—	4	4	—
			Sechskantmutter (M 8) N-22121	16	—	16	16	—
			Sechskantmutter (M 10) N-22091	4	—	4	4	—
		2 519 143	Eckverschluß Zsb., an Rückwand, links	1	—	1	1	—
		2 519 142	Eckverschluß Zsb., an Rückwand, rechts	1	—	1	1	—
			Flachrundkopfschraube mit Vierkantansatz (M 8 x 40) N-10580	10	—	10	10	—

KAROSSERIE



TAFEL 5

KAROSSERIE

TEILE-NAME	Modell 1936-37 3,5 Ltr.		Modell 1937-39 3,6 Ltr.			Teile-Nr.	Mitteilung	
	-36 (142")	-47 (183")	-36 (142")	-42 (166")	-47 (183")		Nr.	Jahr
Flachrundkopfschraube mit Vierkantansatz (M 8 x 65) N-10548	2	—	2	2	—	2 519 127		
Flachrundkopfschraube mit Vierkantansatz (M 8 x 120) N-10553	2	—	2	2	—			
Unterlegscheibe (8,5 x 24 mm) 50 002	4	—	4	4	—			
Federring (8,5 mm) N-10693	14	—	14	14	—			
Sechskantmutter (M 8) N-22121	14	—	14	14	—			
Scharnier Zsb., für Seitenwand	4	—	4	6	—	2 519 146		
Flachrundkopfschraube mit Vierkantansatz (M 8 x 40) N-10580	20	—	20	20	—			
Flachrundkopfschraube mit Vierkantansatz (M 10 x 65) N-10562	6	—	6	6	—			
Federring (8,5 mm) N-10693	20	—	20	20	—			
Federring (10,5 mm) N-10696	6	—	6	6	—			
Sechskantmutter (M 8) N-22121	20	—	20	20	—			
Sechskantmutter (M 10) N-22091	6	—	6	6	—			
Scharnier Zsb., für Rückwand, mitten	1	—	1	1	—			
Flachrundkopfschraube mit Vierkantansatz (M 8 x 40) N-10580	5	—	5	5	—	2 519 103		
Flachrundkopfschraube mit Vierkantansatz (M 8 x 65) N-10548	1	—	1	1	—			
Flachrundkopfschraube mit Vierkantansatz (M 8 x 120) N-10553	1	—	1	1	—			
Unterlegscheibe (8,5 x 24 mm) 50 002	1	—	1	1	—			
Federring (8,5 mm) N-10693	7	—	7	7	—			
Sechskantmutter (M 8) N-22121	7	—	7	7	—			
Scharnierbolzen	11	—	11	13	—			
Seitenwandfassung, vorn links und hinten rechts	2	—	2	2	—			
Seitenwandfassung, vorn rechts und hinten links	2	—	2	2	—	2 519 130		
Flachrundkopfschraube mit Vierkantansatz (M 6 x 35) N-10524	8	—	8	8	—	2 519 109		
Flachrundkopfschraube mit Vierkantansatz (M 6 x 40) N-10525	8	—	8	8	—			
Federring (6,6 mm) N-10690	16	—	16	16	—			
Sechskantmutter (M 6) N-22110	16	—	16	16	—			
Schiene für Seitenwandanschlag, hinten links	1	—	1	1	—	2 519 108		
Schiene für Seitenwandanschlag, hinten rechts	1	—	1	1	—	2 519 075		
Schiene für Seitenwandabdeckung	2	—	2	2	—	2 516 852		
Schiene für Vorder- und Rückwandabdeckung	2	—	2	2	—	2 519 105		
Edwinkel, links	2	—	2	2	—	2 519 104		
Edwinkel, rechts	2	—	2	2	—	2 529 259		
Flachrundkopfschraube mit Vierkantansatz (M 10 x 65) N-10562	4	—	4	4	—			
Unterlegscheibe (10,5 x 26 mm) 50 003	4	—	4	4	—			
Federring (10,5 mm) N-10696	4	—	4	4	—			
Sechskantmutter (M 10) N-22091	4	—	4	4	—			
Schriftschild „Opel“, für Pritsche	1	—	1	1	—	2 529 260		
Schriftschild „Blitz“, für Pritsche	1	—	1	1	—	2 516 830		
Pritschen-Überdachung								
Bogen für Plane, vorn	1	—	1	1	—	2 516 832		
Bogen für Plane, mitten und hinten	2	—	2	3	—			
Senkkopfschraube (M 8 x 35) N-10400	2	—	2	2	—			
Flachrundkopfschraube mit Vierkantansatz (M 8 x 65) N-10548	16	—	16	16	—			
Unterlegscheibe (8,5 x 24 mm) 50 002	16	—	16	16	—			
Federring (8,5 mm) N-10693	18	—	18	18	—			
Sechskantmutter (M 8) N-22121	18	—	18	18	—			

KAROSSERIE

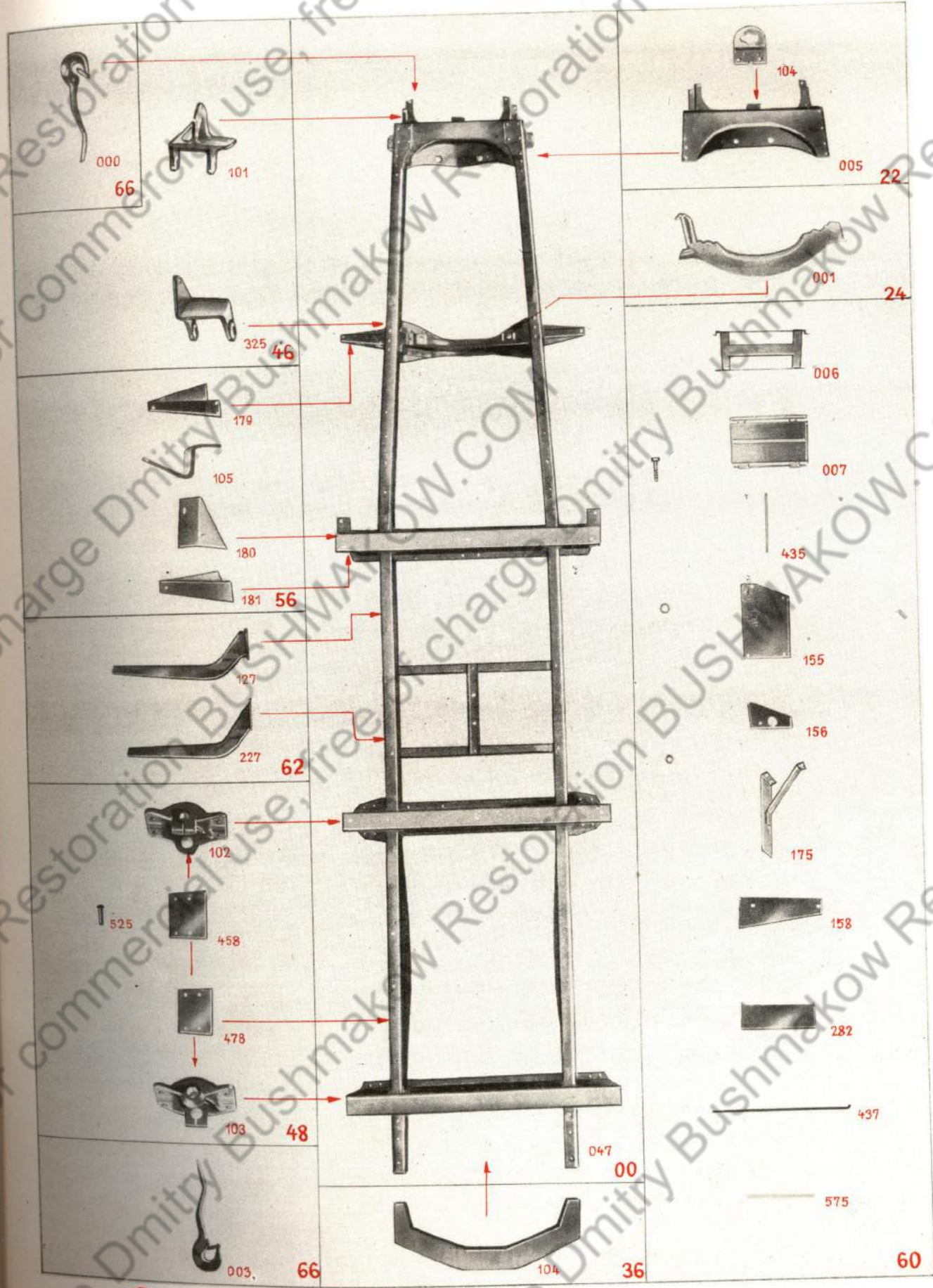
Mitteilung		Teile-Nr.	TEILE-NAME	Modell 1936-37 3,5 Ltr.		Modell 1937-39 3,6 Ltr.				
				-36 (142")	-47 (183")	-36 (142")	-42 (166")	-47 (183")		
Nr.	Jahr									
		2 519 097	Platte für Bogen an Dachleiste Senkkopfschraube (M 6 x 30) Federring (6,6 mm) Sechskantmutter (M 6)	N-10394 N-10690 N-22110	18 24 24 24	— — — —	18 24 24 24	24 24 24 —	— — — —	
		2 516 855	Bügel für Plane Senkkopfschraube (M 6 x 30) Unterlegscheibe (6,5 x 18 mm) Federring (6,6 mm) Sechskantmutter (M 6)	N-10394 50 001 N-10690 N-22110	2 12 12 12 12	— — — — —	2 12 12 12 12	2 12 12 12 —	— — — — —	
		2 528 407	Plane, komplett		1	—	1	—	—	
		2 573 177	Plane, komplett		—	—	—	1	—	
		[14 22 750]	Krampe für Plattenbefestigung (21 mm hoch) Linsensenkkopfschraube (M 5 x 38) Unterlegscheibe (5,2 mm) Federring (5,3 mm) Sechskantmutter (M 5)	N-11452 N-10071 N-10688 N-22081	13 34 34 34 34	— — — — —	13 34 34 34 34	17 34 34 34 —	— — — — —	
Karosserie-Befestigung										
		2 519 005	Zwischenlage (60 x 60 x 4,5 mm)		16	—	16	16	—	
		2 519 544	Unterlegscheibe, Spezial, mit Vierkantloch (13,5 x 35 mm)		4	4	—	—	—	
		2 520 624	Unterlegscheibe (13 x 40 x 2 mm) Sechskantschraube (M 12 x 75) Sechskantschraube (M 12 x 80) Sechskantschraube (M 12 x 90) Sechskantschraube (M 12 x 175) Flachrundkopfschraube mit Vierkantansatz (M 10 x 140) Flachrundkopfschraube mit Vierkantansatz (M 12 x 80) Flachrundkopfschraube mit Vierkantansatz (M 12 x 200) Unterlegscheibe (13 mm) Unterlegscheibe (10,5 x 26 mm) Federring (10,5 mm) Federring (12,5 mm) Sechskantmutter (M 10) Sechskantmutter (M 12)	N-10236 N-10996 N-11235 N-11317 N-19221 N-11236 N-20831 N-11448 50 003 N-10696 N-10698 N-22091 N-11365	— 4 — 2 — — 2 — 8 — — — 4 — — 8	— — 2 2 — 1 2 — — 1 — — 1 — —	— — 2 2 — — 2 — — — — 4 — — 8	— — — — — — — — — — — 4 — — 8	2 2 2 2 — 1 2 — 8 1 1 4 1 — 8	— — — — — — — — — — — — — — —

HAUPTGRUPPE 2

UNTERGRUPPEN-FOLGE

200	Rahmen
22	Querträger Zsb., vorn
24	Querträger Nr. 2 Zsb.
36	Querträger, hinten
46	Stütze für Vorderfeder
48	Stütze für Hinterfeder
56	Stütze für Karosserie
60	Halter für Batterie
62	Stütze für Trittbrett
66	Zughaken

RAHMEN



Gruppe 2

RAHMEN

TEILE-NAME	Modell 1936-37 3,5 Ltr.		Modell 1937-39 3,6 Ltr.			Teile- Gruppen-Nr.	Mitteilung	
	-36 (142")	-47 (183")	-36 (142")	-42 (166")	-47 (183")		Nr.	Jahr
	HAUPTGRUPPE: 2							
RAHMEN								
Rahmen Zsb., Lkq.	1	—	—	—	—	2 00 047		
Rahmen Zsb., Rkq.	1	—	—	—	—	2 00 048		
Rahmen Zsb., Lkq.	—	1	—	—	—	2 00 049		
Rahmen Zsb., Rkq.	—	1	—	—	—	2 00 050		
Rahmen Zsb., Lkq.	—	—	1	—	—	2 00 053		
Rahmen Zsb., Rkq.	—	—	1	—	—	2 00 054		
Rahmen Zsb., Lkq.	—	—	—	1	—	2 00 055		
Rahmen Zsb., Rkq.	—	—	—	1	—	2 00 056		
Rahmen Zsb., Lkq.	—	—	—	—	1	2 00 057		
Rahmen Zsb., Rkq.	—	—	—	—	1	2 00 058		
Querträger Zsb., vorn	1	1	—	—	—	2 22 005		
Querträger Zsb., vorn	—	—	1	1	1	2 22 006		
Halbrundkopfniet (10 x 22 mm) N-10864	10	10	10	10	10			
Halbrundkopfniet (10 x 26 mm) N-10866	2	2	2	2	2			
Halbrundkopfniet (10 x 30 mm), nur für Rkq. N-10904	3	3	—	—	—			
Halbrundkopfniet (10 x 32 mm) N-10868	—	—	4	4	4			
Stütze für Andrehkurbel	1	1	1	1	1	2 22 104		
Halbrundkopfniet (8 x 18 mm) N-10118	2	2	2	2	2			
Querträger Nr. 2 Zsb., Lkq.	1	1	—	—	—	2 24 001		
Querträger Nr. 2 Zsb., Rkq.	1	1	—	—	—	2 24 002		
Querträger Nr. 2 Zsb., Lkq.	—	—	1	1	1	2 24 003		
Querträger Nr. 2 Zsb., Rkq.	—	—	1	1	1	2 24 004		
Halbrundkopfniet (10 x 22 mm) N-10864	5	5	5	5	5			
Halbrundkopfniet (10 x 26 mm) N-10866	2	2	—	—	—			
Querträger, hinten, für Anhängerkupplung	1	—	1	1	—	2 36 104		
Sechskantschraube (M 10 x 25) N-10822	10	—	10	10	—			
Sechskantschraube (M 12 x 25) N-10797	2	—	2	2	—			
Federring (10,5 mm) N-10696	10	—	10	10	—			
Federring (12,5 mm) N-10698	2	—	2	2	—			
Sechskantmutter (M 10) N-22091	10	—	10	10	—			
Sechskantmutter (M 12) N-11365	2	—	2	2	—			
Stütze für Vorderfeder, vorn links	1	1	1	1	1	2 46 101		
Stütze für Vorderfeder, vorn rechts	1	1	1	1	1	2 46 126		
Stütze für Vorderfeder, hinten links	1	1	1	1	1	2 46 325		
Stütze für Vorderfeder, hinten rechts	1	1	1	1	1	2 46 350		
Halbrundkopfniet (10 x 26 mm) N-10866	—	—	6	6	6			
Halbrundkopfniet (10 x 28 mm) N-10867	4	4	4	4	4			
Halbrundkopfniet (10 x 32 mm) N-10868	8	8	—	—	—			
Stütze für Hinterfeder, vorn und hinten	4	—	4	4	—	2 48 102		
Stütze für Hinterfeder, vorn und hinten 3,6-47, bis Chassis-Nr. 8 W-8951	—	4	—	—	4	2 48 103		

RAHMEN

Mitteilung Nr. Jahr	Teile- Gruppen-Nr.	TEILE - NAME	Modell 1936-37 3,5 Ltr.		Modell 1937-39 3,6 Ltr.		
			-36 (142")	-47 (183")	-36 (142")	-42 (166")	-47 (183")
	2 48 104	Stütze für Hinterfeder, vorn und hinten 3,6-47, ab Chassis-Nr. 8 W-8952 Halbrundkopfniet (10 x 32 mm) Sechskantschraube (M 12 x 40) Sechskantschraube (M 12 x 45) Federring (12,5 mm) Sechskantmutter (M 12) N-10868 N-16140 N-10745 N-10698 N-10809	—	—	—	—	4
	2 48 375	Verstärkungswinkel für Hinterfederstütze, vorn links und rechts	—	2	—	—	—
	2 48 400	Verstärkungswinkel für Hinterfederstütze, hinten links und rechts Halbrundkopfniet (10 x 24 mm) Sechskantschraube (M 10 x 25) Federring (10,5 mm) Sechskantmutter (M 10) N-10866 N-10794 N-10696 N-22091	—	2	—	—	—
	2 48 525	Halbrundkopfniet (12 x 40 mm) bis Chassis-Nr. 8 W-8951 Halbrundkopfniet (10 x 34 mm) ab Chassis-Nr. 8 W-8952 N-10657	—	—	—	—	16 24
	2 56 105	Stütze für Karosserie, vorn links und rechts Chassis mit Führerhaus	—	2	—	—	2
	2 56 179	Stütze für Karosserie, vorn links, an Querträger Nr. 2 3,5-47, 3,6-47, Chassis ohne Führerhaus	1	—	1	1	— 1
	2 56 180	Stütze für Karosserie, hinten links	1	—	1	1	—
	2 56 181	Stütze für Karosserie, hinten links Chassis mit Führerhaus	—	1	—	—	1
	2 56 329	Stütze für Karosserie, vorn rechts, an Querträger Nr. 2 3,5-47, 3,6-47, Chassis ohne Führerhaus	1	—	1	1	— 1
	2 56 330	Stütze für Karosserie, hinten rechts	1	—	1	1	—
	2 56 331	Stütze für Karosserie, hinten rechts Chassis mit Führerhaus Halbrundkopfniet (10 x 20 mm) Halbrundkopfniet (10 x 22 mm) Sechskantschraube (M 10 x 30) Federring (10,5 mm) Sechskantmutter (M 10) N-10255 N-10864 N-10750 N-10696 N-22091	4 8 3 3 3	— — 3 3 3	4 8 3 3 3	4 8 3 3 3	— — 3 3 3
	2 60 005	Halter (Kasten) Zsb., für Batterie bei 12-Volt-Lichtmaschine	1	1	1	1	1
	2 60 006	Halter (Befestigung) Zsb., für Batterie bei 12-Volt-Lichtmaschine	1	—	1	1	—
	2 60 007	Halter mit Bodenblech für Batterie Für 3,5-36 und 3,5-47 sind bis Chassis- Nr. Br.-2455 2 Klemmschrauben Nr. 2 60 435 2 Federringe Nr. N-10696 2 Sechskantmutter Nr. N-10146 mitzuliefern.	1	1	1	1	1
	2 60 155	Stütze (Platte) für Batterieaufhängung (175 x 275 x 2,5 mm)	1	—	1	1	—
	2 60 156	Stütze für Batterieaufhängung bei 12-Volt-Lichtmaschine	—	—	1	—	1
	2 60 157	Stütze mit Strebe für Batterieaufhängung	—	—	1	—	1
	2 60 158	Stütze für Batterieaufhängung bei 12-Volt-Lichtmaschine	—	—	1	—	1
	2 60 282	Band für Batterieaufhängung bei 12-Volt-Lichtmaschine	—	2	—	—	2

RAHMEN

TEILE - NAME	Modell 1936-37 3,5 Ltr.		Modell 1937-39 3,6 Ltr.			Teile- Gruppen-Nr.	Mitteilung	
	-36 (142")	-47 (183")	-36 (142")	-42 (166")	-47 (183")		Nr.	Jahr
Klemmschraube für Batterie	2	2	2	2	2	2 60 435		
Klemmschraube für Batterie bei 12-Volt-Lichtmaschine	2	—	2	2	—	2 60 436		
Klemmschraube für Batterie bei 12-Volt-Lichtmaschine	—	2	—	—	2	2 60 437		
Abstandrohr (13 x 16 x 250 mm) Halbrundkopfniet (8 x 18 mm) Halbrundkopfniet (8 x 20 mm) Sechskantschraube (M 8 x 16) Federring (8,5 mm) Federring (10,5 mm) Federring (12,5 mm) Sechskantmutter (M 8) Sechskantmutter (M 10) Sechskantmutter (M 12) N-10118 N-10119 N-11508 N-10693 N-10696 N-10698 N-22121 N-22091 N-10809	— 2 — 10 10 2 — 10 2 —	1 2 3 10 10 — 2 — 10 2 2	— — — 10 10 2 — 2 — —	— — 10 10 2 — 10 2 —	— — 3 10 10 — 2 — 2	2 60 575		
Stütze für Trittbrett, vorn	2	—	2	2	—	2 62 127		
Stütze für Trittbrett, vorn	—	2	—	—	2	2 62 128		
Stütze für Trittbrett, hinten	2	—	2	2	—	2 62 227		
Stütze für Trittbrett, hinten Halbrundkopfniet (8 x 18 mm) N-10118	— 16	2 16	— 16	— 16	2 16	2 62 228		
Zughaken, vorn Sechskantschraube (M 10 x 38) Sechskantschraube (M 12 x 30) Federring (10,5 mm) Federring (12,5 mm) Sechskantmutter (M 10) Sechskantmutter (M 12) N-10632 N-17461 N-10696 N-10698 N-22091 N-10809	2 2 4 2 4 2 4	— — — — — — —	2 2 4 2 4 4	2 2 4 2 4 4	2 2 4 2 4 4	2 66 000		
Zughaken, hinten Sechskantschraube (M 14 x 40) Federring (15 mm) Sechskantmutter (M 14) N-19611 N-10700 N-11505	— — —	— — —	2 6 6	2 6 6	— — —	2 66 001		

HAUPTGRUPPE 3 UNTERGRUPPEN-FOLGE

Vorderachskörper	302
Achsschenkel	08
Lenk- und Spurstangenhebel	20
Spurstange	22
Spurstangenhülse	24
Vorderradnabe und Bremsstrommel	26
Vorderradlager, innen	28
Vorderradlager, außen	30
Vorderfeder	32
Federblätter	34
Buchse und Bolzen für Vorderfeder	36
Federgehänge	38
Federbefestigung	40
Stoßdämpfer	42
Stoßdämpferbefestigung	48

VORDERRAD-AUFHÄNGUNG

TEILE-NAME	Modell 1936-37 3,5 Ltr.		Modell 1937-39 3,6 Ltr.			Teile- Gruppen-Nr.	Mitteilung	
	-36 (142")	-47 (183")	-36 (142")	-42 (166")	-47 (183")		Nr.	Jahr
HAUPTGRUPPE: 3								
VORDERRAD-AUFHÄNGUNG								
Vorderadskörper	1	1	1	1	1	3 02 054		
Achsschenkel mit Buchsen, links	1	1	1	1	1	3 08 051		
Achsschenkel mit Buchsen, rechts	1	1	1	1	1	3 08 076		
Buchse für Achsschenkelbolzen Schmiernippel (M 10 x 1) N-10444	4 2	4 2	4 2	4 2	4 2	3 08 156		
Drucklager für Achsschenkelbolzen	2	2	—	—	—	3 08 204		
Drucklager für Achsschenkelbolzen	—	—	2	2	2	3 08 205		
Beilagscheibe für Achsschenkel (26 x 40 x 0,08 mm)	×	×	×	×	×	3 08 258		
Beilagscheibe für Achsschenkel (26 x 40 x 0,12 mm)	×	×	×	×	×	3 08 259		
Bolzen für Achsschenkel, normal	2	2	2	2	2	3 08 339		
Bolzen für Achsschenkel, 0,1 mm Übergröße	×	×	×	×	×	3 08 340		
Bolzen für Achsschenkel, 0,2 mm Übergröße	×	×	×	×	×	3 08 341		
Keil für Achsschenkelbolzen Federring (8,5 mm) N-10693 Sechskantmutter (M 8) N-22121	2 2 2	2 2 2	2 2 2	2 2 2	2 2 2	3 08 430		
Verschlussscheibe für Achsschenkelbolzen	4	4	4	4	4	[9 02 525]		
Lenk- und Spurstangenhebel, Rlkg. Bei 3,5-36, 3,5-47 sind 2 Kugelbolzen 3 24 327 mitzuliefern.	1	1	1	1	1	3 20 104		
Lenk- und Spurstangenhebel, Llkg. Bei 3,5-36, 3,5-47 sind 2 Kugelbolzen 3 24 327 mitzuliefern.	1	1	1	1	1	3 20 106		
Spurstangenhebel, Llkg.	1	1	—	—	—	3 20 311		
Spurstangenhebel, Rlkg. Bei 3,5-36, 3,5-47 sind 2 Kugelbolzen 3 24 327 mitzuliefern.	1	1	1	1	1	3 20 312		
Spurstangenhebel, Llkg.	—	—	1	1	1	3 20 314		
Spurstange Zsb. Bei 3,5-36, 3,5-47 sind 2 Beilagscheiben 3 24 900 mitzuliefern	1	1	1	1	1	3 22 008		
Spurstange	1	1	1	1	1	3 22 077		
Spurstangenhülse, links	1	1	1	1	1	3 24 128		
Spurstangenhülse, rechts	1	1	1	1	1	3 24 178		
Kugelschale für Spurstange, oben	2	2	2	2	2	3 24 226		
Kugelschale für Spurstange, unten	2	2	2	2	2	3 24 227		
Kugelbolzen für Spurstange, konisch, 27 mm Kugeldurchmesser Bei 3,5-36, 3,5-47 sind 2 Beilagscheiben 3 24 900 mitzuliefern	2	2	2	2	2	3 24 327		
Feder für Spurstange	2	2	2	2	2	3 24 426		

VORDERRAD-AUFHÄNGUNG

Mitteilung Nr. Jahr	Teile- Gruppen-Nr.	TEILE-NAME	Modell 1936-37 3,5 Ltr.		Modell 1937-39 3,6 Ltr.		
			-36 (142")	-47 (183")	-36 (142")	-42 (166")	-47 (183")
			2	2	2	2	2
	3 24 476	Verschlussstück für Spurstangenhülse (M 35,1 x 1,5 und M 10 x 1)	2	2	2	2	2
	3 24 525	Sicherungsring für Spurstangenhülse-Verschlussstück Schmiernippel (M 10 x 1) N-10444	2	2	2	2	2
	3 24 652	Schelle für Spurstangenhülse	2	2	2	2	2
	3 24 701	Sechskantschraube für Spurstangenschelle (M 10 x 1 x 48) Kronmutter (M 10 x 1) Splint (2 x 22 mm) N-10012 N-10741	2	2	2	2	2
	3 24 776	Staubkappe für Kugelbolzen	2	2	2	2	2
	3 24 826	Krallenfeder für Staubkappe	2	2	2	2	2
	3 24 875	Kronmutter für Kugelbolzen (M 16 x 1,5)	2	2	—	—	—
	3 24 900	Beilegscheibe für Kugelbolzen (17 x 30 x 2 mm)	2	2	—	—	—
	3 26 012	Vorderradnabe und Bremstrommel bis Chassis-Nr. Br.-1358	—	—	2	2	2
	3 26 013	Vorderradnabe und Bremstrommel 3,5 ab Chassis-Nr. Br.-1359	2	2	2	2	2
	3 26 284	Ölablenkblech für Vorderradnabe	4	4	4	4	4
	3 26 379	Dichtung für Ölablenkblech, Papier	12	—	—	—	—
	3 26 430	Bolzen für Radnabe (M 16 x 1,5 und M 18 x 2) bis Chassis-Nr. Br. 6 V-815	—	—	—	—	—
	3 26 431	Bolzen für Radnabe (M 16 x 1,5 und M 18 x 2) Bei 3,5-36, ab Chassis-Nr. Br. 6 V-816 bis Chassis-Nr. Br. 6 V-3630, bei 3,5-47, bis Chassis-Nr. 9 V-3622 sind 12 Sechskantmutter 10 08 056 mitzuliefern.	12	12	—	—	—
	3 26 432	Bolzen für Radnabe (M 16 x 1,5 und M 18 x 1,5) Kennzeichen: Bolzenende mit Rille 3,5-36, ab Chassis-Nr. Br. 6 V-3604 3,5-47, ab Chassis-Nr. Br. 9 V-3623 Sechskantmutter (M 16 x 1,5) Zylinderstift (6 x 10 mm) N-10813 N-11160	12	12	12	12	12
	3 28 008	Vorderradlager, innen	2	2	2	2	2
	3 28 406	Oldichtung für Vorderradlager, Filz	2	2	2	2	2
	3 30 002	Vorderradlager, außen	2	2	2	2	2
	3 30 252	Sicherungsscheibe für Achsschenkel	1	1	1	1	1
	3 30 301	Mutter für Achsschenkel, links (M 22 x 1,5, Linksgewinde)	1	1	1	1	1
	3 30 326	Mutter für Achsschenkel, rechts (M 22 x 1,5, Rechtsgewinde)	1	1	1	1	1
	3 30 377	Verschlusskappe für Radnabe (M 80 x 1,5)	2	2	—	—	—
	3 32 011	Vorderfeder Zsb., mit Buchsen bis Chassis-Nr. Br.-1532	2	2	—	—	—
	3 32 012	Vorderfeder Zsb., mit Buchsen 3,5-36, ab Chassis-Nr. Br.-1533 3,5-47, ab Chassis-Nr. Br.-1533	2	2	—	—	—
	3 34 007	Federblatt Nr. 1, mit Buchsen, für Vorderfeder 3 32 011	2	2	—	—	—


VORDERRAD-AUFHÄNGUNG

TEILE-NAME	Modell 1936-37 3,5 Ltr.		Modell 1937-39 3,6 Ltr.			Teile- Gruppen-Nr.	Mitteilung	
	-36 (142")	-47 (183")	-36 (142")	-42 (166")	-47 (183")		Nr.	Jahr
Federblatt Nr. 1, mit Buchsen, für Vorderfeder 3 32 012	2	2	2	2	2	3 34 008		
Federblatt Nr. 2, für Vorderfeder 3 32 011	2	2	—	—	—	3 34 081		
Federblatt Nr. 2, für Vorderfeder 3 32 012	2	2	2	2	2	3 34 082		
Buchse für Vorderfeder-Aufhängung	4	4	4	4	4	3 36 006		
Zentrierbolzen für Vorderfeder (M 10 x 1 x 85)	2	2	2	2	2	[4 30 382]		
Sechskantmutter (M 10) N-10734	2	2	2	2	2			
Sechskantschraube für Federklammer (M 8 x 80) N-10559	4	4	4	4	4			
Sechskantmutter (M 8) N-10662	4	4	4	4	4			
Lasche für Vorderfeder	2	2	2	2	2	3 38 009		
Bolzen für Federaufhängung, vorn und hinten	6	6	6	6	6	3 38 185		
Kronmutter (M 18 x 1,5) Schmiernippel (M 10 x 1) N-10442	6	6	6	6	6	3 38 500		
Gummipuffer für Vorderfeder	2	2	2	2	2	3 40 004		
Abstandstück für Vorderfederbügel (Halter-Gummipuffer)	2	2	2	2	2	3 40 082		
Bügel für Vorderfeder (62 x 120 mm)	4	4	4	4	4	3 40 160		
Bügel für Vorderfeder (62 x 140 mm) bei Wagen mit Stoßdämpfer	2	2	2	2	2	3 40 163		
Sechskantmutter (M 16 x 1,5; 13 mm hoch) N-10813	16	8	16	16	8			
Sechskantmutter (M 16 x 1,5; 8 mm hoch) N-11371	—	8	—	—	8			
Stoßdämpfer Zsb., vorn links	1	1	1	1	1	3 42 002		
Stoßdämpfer Zsb., vorn rechts	1	1	1	1	1	3 42 027		
Sechskantschraube (M 14 x 80) N-11747	4	4	4	4	4			
Federring (15 mm) N-10700	4	4	4	4	4			
Sechskantmutter (M 14) N-11505	4	4	4	4	4			
Halter für Stoßdämpfer, vorn an Längsträger	2	2	2	2	2	3 48 250		
Sechskantschraube (M 12 x 40) N-11390	6	6	6	6	6			
Federring (12,5 mm) N-10698	6	6	6	6	6			
Sechskantmutter (M 12) N-11353	6	6	6	6	6			
Verstärkungswinkel	2	2	2	2	2	3 48 275		
Befestigungsplatte für Stoßdämpfer an Federbügel	2	2	2	2	2	3 48 300		
Unterlegscheibe für Befestigungsplatte (17 x 30 x 7 mm)	4	4	4	4	4	3 48 325		

HAUPTGRUPPE 4**UNTERGRUPPEN-FOLGE**


402	Hinterachsgehäuse
04	Ausgleichgetriebe mit Tragkörper
06	Beilegscheibe und Lagerung für Antriebkegelrad
08	Ausgleichgehäuse, Tellerrad und Antriebkegelrad
10	Innenteile und Lagerung für Ausgleichgehäuse
12	Flansch für Antriebkegelrad
14	Hinterachswelle
16	Deckel für Hinterachsgehäuse
18	Hinterradnabe und Bremstrommel
20	Hinterradlager, innen, und Abdichtung
22	Hinterradlager, außen
24	Hinterfeder
26	Federblätter
30	Buchse und Bolzen für Hinterfeder
32	Federgehänge
34	Federbefestigung
36	Stoßdämpfer
42	Stoßdämpferbefestigung
46	Gelenkwelle, vorn
48	Gelenkwelle, hinten
56	Zubehör für Kreuzgelenk
58	Lager und Gehäuse für Gelenkwelle
60	Gelenkwellenbefestigung
62	Zwischenwelle für Gelenkwelle

HINTERRAD-AUFHÄNGUNG



Gruppe 4

HINTERRAD-AUFHÄNGUNG



Gruppe 4

Tafel 2

HINTERRAD-AUFHÄNGUNG

TEILE-NAME	Modell 1936-37 3,5 Ltr.		Modell 1937-39 3,6 Ltr.			Teile- Gruppen-Nr.	Mitteilung	
	-36 (142")	-47 (183")	-36 (142")	-42 (166")	-47 (183")		Nr.	Jahr
HAUPTGRUPPE: 4								
HINTERRAD-AUFHÄNGUNG								
Hinterachsgehäuse Zsb.	1	—	1	1	—	4 02 016		
Hinterachsgehäuse Zsb.	—	1	—	—	1	4 02 017		
Bei Bestellung von Ausgleichgetrieben ist jeweils das Übersetzungsverhältnis anzugeben.								
Ausgleichgetriebe mit Tragkörper Zsb. Übersetzung 40:7 eingelaufen	1	1	1	1	1	4 04 011		
Ausgleichgetriebe mit Tragkörper Zsb. Übersetzung 41:6 eingelaufen	1	1	1	1	1	4 04 012		
Bei Auswechslung des Ausgleichgetriebes 4 04 011 (Übersetzung 40:7) gegen Ausgleichgetriebe 4 04 012 (Übersetzung 41:6) ist das Zwischenstück für Vergaser, bei 3,5 gegen den Regler 8 38 001 bei 3,6 gegen den Regler 8 38 002 und der Tachometerwinkeltrieb gegen 7 26 015 bzw. 7 26 016 auszuwechseln.								
Ausgleichgetriebe mit Tragkörper Zsb. Übersetzung 41:8 eingelaufen	1	1	1	1	1	4 04 013		
Tragkörper u. Deckel Zsb., für Ausgleichgetriebe	1	1	1	1	1	4 04 156		
Halter für Antriebkegelrad-Oldichtung Federring (10,5 mm) N-10596 Sechskantmutter (M 10 x 1) N-10734	1 8 8	1 8 8	1 8 8	1 8 8	1 8 8	4 04 427		
Stiftschraube (M 10 x 1 x 24)	8	8	8	8	8	4 04 451		
Druckscheibe für Tellerrad, Bronze	1	1	1	1	1	4 04 478		
Druckschraube für Tellerrad (M 22 x 1,5 x 64) Sechskantmutter (M 22 x 1,5) N-11506	1 1	1 1	1 1	1 1	1 1	4 04 526		
Dichtung zwischen Tragkörper und Hinterachsgehäuse, Papier	1	1	1	1	1	4 04 629		
Sechskantschraube (M 12 x 1 x 25) Federring (12,5 mm) N-10698	12 12	12 12	12 12	12 12	12 12	4 04 676		
Beilagscheibe für Antriebkegelradlager, außen (0,12 x 91 x 125 mm)	×	×	×	×	×	4 06 318		
Beilagscheibe für Antriebkegelradlager, außen (0,25 x 91 x 125 mm)	×	×	×	×	×	4 06 319		
Beilagscheibe für Antriebkegelradlager, außen (0,5 x 91 x 125 mm)	×	×	×	×	×	4 06 320		
Beilagscheibe für Antriebkegelradlager, innen (0,12 x 40 x 55 mm)	×	×	×	×	×	4 06 321		
Beilagscheibe für Antriebkegelradlager, innen (0,25 x 40 x 55 mm)	×	×	×	×	×	4 06 322		
Beilagscheibe für Antriebkegelradlager, innen (0,5 x 40 x 55 mm)	×	×	×	×	×	4 06 323		
Beilagscheibe für Antriebkegelradlager, innen, gehärtet (2 x 40 x 68 mm)	1	1	1	1	1	4 06 324		
Beilagscheibe für Antriebkegelradlager, innen (0,075 x 40 x 55 mm)	×	×	×	×	×	4 06 329		

HINTERRAD-AUFHÄNGUNG

Mitteilung Nr. Jahr	Teile- Gruppen-Nr.	TEILE-NAME	Modell 1936-37 3,5 Ltr.		Modell 1937-39 3,6 Ltr.		
			-36 (142")	-47 (183")	-36 (142")	-42 (166")	-47 (183")
	4 06 504	Kugellager für Antriebkegelrad, zweireihig	1	1	1	1	1
	4 06 654	Rollenlager für Antriebkegelrad	1	1	1	1	1
	4 06 728	Oldichtung für Antriebkegelrad	1	1	1	1	1
	4 06 900	Sicherungsring für Rollenlager (A-25 x 2)	1	1	1	1	1
	4 08 013	Ausgleichgehäuse mit Deckel, Tellerrad und Antriebkegelrad Zsb. Übersetzung 40:7 eingelaufen	1	1	1	1	1
	4 08 014	Ausgleichgehäuse mit Deckel, Tellerrad und Antriebkegelrad Zsb. Übersetzung 41:6 eingelaufen	1	1	1	1	1
	4 08 015	Ausgleichgehäuse mit Deckel, Tellerrad und Antriebkegelrad Zsb. Übersetzung 41:8 eingelaufen	1	1	1	1	1
	4 08 508	Teller- und Antriebkegelrad Zsb. Übersetzung 40:7 eingelaufen	1	1	1	1	1
	4 08 509	Teller- und Antriebkegelrad Zsb. Übersetzung 41:6 eingelaufen	1	1	1	1	1
	4 08 510	Teller- und Antriebkegelrad Zsb. Übersetzung 41:8 eingelaufen	1	1	1	1	1
	4 10 480	Kegelrad für Hinterachswelle 3,6, bis Chassis-Nr. Br. 6 W-9749	2	2	2	2	2
	4 10 485	Kegelrad für Hinterachswelle ab Chassis-Nr. Br. 6 W-9750	4	4	4	4	4
	4 10 530	Ausgleichkegelrad 3,6, bis Chassis-Nr. Br. 6 W-9749	1	1	1	1	1
	4 10 534	Ausgleichkegelrad ab Chassis-Nr. Br. 6 W-9750	1	1	1	1	1
	4 10 580	Kreuz für Ausgleichkegelrad	8	8	8	8	8
	4 10 831	Schraube für Ausgleichgehäuse (M 12x1,5x55)	2	2	2	2	2
	4 10 880	Kugellager für Ausgleichgehäuse	2	2	2	2	2
	4 10 931	Mutter für AusgleichEinstellung (M 125 x 1,5)	2	2	2	2	2
	4 10 976	Sicherung für AusgleichEinstellungmutter Sechskantschraube (M 8 x 15) Federring (8,5 mm)	2 2 2	2 2 2	2 2 2	2 2 2	2 2 2
	4 12 008	Flansch für Antriebkegelrad bis Chassis-Nr. Br. 6 V-962	1	1	1	1	1
	4 12 009	Flansch für Antriebkegelrad 3,6-36, ab Chassis-Nr. Br. 6 V-963 Unterlegscheibe (25 x 45 x 4 mm) Kronenmutter (M 24 x 1,5) Splint (5 x 45 mm)	1 1 1 1	1 1 1 1	1 1 1 1	1 1 1 1	1 1 1 1
	4 14 152	Hinterachswelle	2	2	2	2	2

HINTERRAD-AUFHÄNGUNG

TEILE-NAME	Modell 1936-37 3,5 Ltr.		Modell 1937-39 3,6 Ltr.			Teile- Gruppen-Nr.	Mitteilung	
	-36 (142")	-47 (183")	-36 (142")	-42 (166")	-47 (183")		Nr.	Jahr
Oldichtung für Hinterachswelle, innen, Leder	2	2	2	2	2	[4 06 728]		
Sechskantschraube zum Verschließen der Gewindebohrer an Achswelle (M 12 x 1,75 x 10) Federring (12,5 mm) N-10698	4	4	4	4	4	4 14 225		
Deckel für Hinterachsgehäuse	1	1	1	1	1	4 16 051		
Dichtung für Hinterachsgehäusedeckel, Kork Sechskantschraube (M 10 x 22) N-10793 Federring (10,5 mm) N-10696	1 12 12	1 12 12	1 12 12	1 12 12	1 12 12	4 16 104		
Verschlußschraube für Öleinfüllung (M 26 x 1,5)	1	1	1	1	1	4 16 152		
Dichtung für Verschlußschraube	1	1	1	1	1	4 16 175		
Hinterradnabe und Bremstrommel	2	2	2	2	2	4 18 010		
Ölablenkblech	2	2	2	2	2	4 18 203		
Dichtung für Ölablenkblech, Papier	2	2	2	2	2	4 18 276		
Bolzen für Radnabe (M 16 x 1,5 und M 18 x 2) bis Chassis-Nr. Br. 6 V-815	12	—	—	—	—	4 18 327		
Bolzen für Radnabe (M 16 x 1,5 und M 18 x 2) Bei 3,5-36, ab Chassis-Nr. Br. 6 V-816 bis Chassis-Nr. Br. 6 V-3603, bei 3,5-47, bis Chassis-Nr. Br. 9 V-3622 sind 12 Sechskantmutter 10 08 056 mitzu- liefern.	12 —	— 12	— —	— —	— —	4 18 328		
Bolzen für Radnabe (M 16 x 1,5 und M 18 x 1,5 x 79,5) Kennzeichen: Bolzenende mit Rille 3,5-36, ab Chassis-Nr. Br. 6 V-3604 3,5-47, ab Chassis-Nr. Br. 9 V-3623 Bei 3,6 sind bis Chassis-Nr. Br. 6 W-9843 12 Sechskantmutter 10 08 059 mitzuliefern. Sechskantmutter (M 16 x 1,5) N-10813 Zylinderstift (6 x 10 mm) N-11160	12 — 12 12	— 12 — 12	— — 12 12	— — 12 12	— — 12 12	4 18 329		
Stiftschraube für Hinterradnabe (M 12 x 1,5 x 53)	16	16	16	16	16	4 18 376		
Stopfen, geschlitzt (M 10 x 1)	2	2	2	2	2	[3 26 475]		
Hinterradlager Zsb., innen	2	2	2	2	2	4 20 001		
Halter für Filzdichtung	2	2	2	2	2	4 20 075		
Filzdichtung für Hinterradnabe	2	2	2	2	2	4 20 100		
Haltescheibe für Filzdichtung (70,2 x 119 x 1 mm)	2	2	2	2	2	4 20 125		
Hinterradlager Zsb., außen	2	2	2	2	2	4 22 002		
Haltemutter für Hinterradlager (M 60 x 2)	4	4	4	4	4	4 22 101		
Sicherung für Hinterradlager-Haltemutter	2	2	2	2	2	4 22 126		
Dichtung für Hinterradnabe-Hinterachswelle, Papier Federring (12,5 mm) N-10698 Sechskantmutter (M 12 x 1,5) N-10814	2 16 16	2 16 16	2 16 16	2 16 16	2 16 16	4 22 150		
Hinterfeder Zsb., mit Buchsen, 9 Blatt bis Chassis-Nr. Br. 6 V-1532	2	—	—	—	—	4 24 028		
Hinterfeder Zsb., mit Buchsen, 11 Blatt 3,5-36, ab Chassis-Nr. Br. 6 V-1533 3,6-36, bis Chassis-Nr. Br. 6 W-10587 3,6-42, bis Chassis-Nr. Br. 6 W-10587	2 — —	— — —	— 2 —	— — 2	— — —	4 24 029		

HINTERRAD-AUFHÄNGUNG

Mitteilung Nr. Jahr	Teile- Gruppen-Nr.	TEILE-NAME	Modell 1936-37 3,5 Ltr.		Modell 1937-39 3,6 Ltr.		
			-36 (142")	-47 (183")	-36 (142")	-42 (166")	-47 (183")
4 24 030		Hinterfeder Zsb., mit Buchsen, 13 Blatt bis Chassis-Nr. Br. 9 V-2544	—	2	—	—	—
4 24 031		Hinterfeder Zsb., mit Buchsen, 12 Blatt 3,5-47, ab Chassis-Nr. Br. 9 V-2545	—	—	—	—	2
4 24 039		Hinterfeder Zsb., mit Buchsen, 9 Blatt ab Chassis-Nr. Br. 6 W-10588	—	—	2	2	—
4 26 021		Federblatt Nr. 1, mit Buchsen, für Hinterfeder 4 24 028	2	—	—	—	—
4 26 022		Federblatt Nr. 1, mit Buchsen, für Hinterfeder 4 24 029	—	2	—	—	—
4 26 023		Federblatt Nr. 1, mit Buchsen, für Hinterfeder 4 24 030	—	2	—	—	2
4 26 024		Federblatt Nr. 1, mit Buchsen, für Hinterfeder 4 24 031	—	—	2	2	—
4 26 028		Federblatt Nr. 1, mit Buchsen, für Hinterfeder 4 24 039	—	—	—	—	—
4 26 221		Federblatt Nr. 2 für Hinterfeder 4 24 028	2	—	—	—	—
4 26 222		Federblatt Nr. 2 für Hinterfeder 4 24 029	—	—	—	—	—
4 26 223		Federblatt Nr. 2 für Hinterfeder 4 24 030	—	2	—	—	2
4 26 224		Federblatt Nr. 2 für Hinterfeder 4 24 031	—	—	2	2	—
4 26 228		Federblatt Nr. 2 für Hinterfeder 4 24 039	—	—	—	—	4
4 30 004		Buchse für Hinterfeder-Aufhängung, vorn und hinten (21,8 x 28 x 68 mm)	4	—	4	4	—
4 30 384		Zentrierbolzen für Hinterfeder (M 12 x 1,5 x 110)	2	—	—	—	—
4 30 385		Zentrierbolzen für Hinterfeder (M 12 x 1,5 x 123) 3,6-36, bis Chassis-Nr. Br. 6 W-10587 3,6-42, bis Chassis-Nr. Br. 6 W-10587	—	—	—	—	2
4 30 386		Zentrierbolzen für Hinterfeder (M 12 x 1,5 x 140)	—	—	2	2	2
4 30 388		Zentrierbolzen für Hinterfeder (M 12 x 1,5 x 115) N-10814 Sechskantschraube für Federklammer (M 10 x 90) N-10568 Sechskantmutter (M 10 x 1,5) N-22091	2	—	2	2	—
4 32 008		Lasche für Hinterfeder	6	—	6	6	—
4 32 211		Bolzen für Federaufhängung, vorn und hinten (22 x 110 mm) N-10835 Sechskantschraube (M 10 x 55) N-10695 Federring (10,5 mm) N-22091 Sechskantmutter (M 10)	6	—	6	6	—
4 34 004		Gummipuffer für Hinterfeder Halbrundkopfschraube (M 6 x 24) N-10503 Unterlegscheibe (6,4 mm) N-10073 Sechskantmutter (M 6) N-22110	2	—	2	2	—
4 34 227		Abstandstück für Hinterfederbügel	2	—	—	—	2
4 34 228		Abstandstück für Hinterfederbügel, bei Wagen mit Stoßdämpfer	—	—	—	—	—
4 34 338		Bügel für Hinterfeder 3,5-36, bis Chassis-Nr. Br. 6 V-1532 3,6-36, ab Chassis-Nr. Br. 6 W-10588 3,6-42, ab Chassis-Nr. Br. 6 W-10588	4	—	—	—	4

HINTERRAD-AUFHÄNGUNG


TEILE-NAME	Modell 1936-37 3,5 Ltr.		Modell 1937-39 3,6 Ltr.			Teile- Gruppen-Nr.	Mitteilung	
	-36 (142")	-47 (183")	-36 (142")	-42 (166")	-47 (183")		Nr.	Jahr
Bügel für Hinterfeder 3,5-36, ab Chassis-Nr. Br. 6 V-1532 3,6-36, bis Chassis-Nr. Br. 6 W-10587 3,6-42, bis Chassis-Nr. Br. 6 W-10587	4	—	—	—	—	4 34 339		
Bügel für Hinterfeder Sechskantmutter (M 16 x 1,5) N-10813	16	16	16	16	16	4 34 340		
Stoßdämpfer Zsb., hinten links	1	—	1	1	—	4 36 016		
Stoßdämpfer Zsb., hinten rechts Sechskantschraube (M 16x1,5x100) N-23830 Federring (17 mm) N-10701 Sechskantmutter (M 16 x 1,5) N-10813	4	—	4	4	—	4 36 166		
Halter, links und rechts für Stoßdämpfer hinten, an Längsträger	2	—	2	2	—	4 42 025		
Verstärkung, links und rechts für Stoßdämpfer hinten, an Längsträger Sechskantschraube (M 12 x 40) N-11390 Federring (12,5 mm) N-10698 Sechskantmutter (M 12) N-11353	6	—	6	6	—	[4 48 275]		
Gelenkwelle Zsb., vorn, mit vorderem Kreuz- gelenk	1	—	1	—	—	4 46 079		
Gelenkwelle Zsb., vorn, mit vorderem Kreuz- gelenk	—	1	—	—	1	4 46 080		
Gelenkwelle Zsb., vorn, mit vorderem Kreuz- gelenk	—	—	—	1	—	4 46 081		
Flansch mit Staubkappe, für vordere Gelenk- welle, hinten Unterlegscheibe (25 x 45 x 4 mm) N-10532 Kronenmutter (M 24 x 1,5) N-10676 Splint (5 x 45 mm) N-10537	1	—	1	1	—	4 46 152		
Gelenkwelle Zsb., hinten, mit vorderem und hinterem Kreuzgelenk (1637 mm lang)	1	1	1	1	1	4 48 004		
Stopfen, geschlitzt (M 10 x 1)	1	1	1	1	1	[3 26 475]		
Halter für Kreuzgelenk-Filzdichtung (M 48 x 1,5)	1	—	1	1	—	4 56 729		
Filzdichtung für Kreuzgelenk	1	—	1	1	—	4 56 776		
Scheibe für Filzdichtung, innenverzahnt (28 mm)	2	—	2	2	—	4 56 829		
Gehäuse für Gelenkwellenlager und Querwelle	1	—	1	1	—	4 58 054		
Gehäuse für Gelenkwellen-Zwischenlagerung Bei 3,6-47 ist bis Chassis-Nr. Br. 8 W-9871 1 Zylinderstift N-25290 mitzuverwenden.	—	1	—	—	1	4 58 055		
Lager Zsb., für Gelenkwelle	1	—	1	1	—	4 58 102		
Staubkappe für Flansch und Gelenkwellenlager	2	—	2	2	—	4 58 402		
Öldichtung für Gelenkwellenlager und Zwischenlager Unterlegscheibe (25 x 45 x 4 mm) N-10532 Kronenmutter (M 24 x 1,5) N-10676 Splint (5 x 45 mm) N-10537 Fettbehälter für Gelenkwellenlager- gehäuse N-11137	2	—	2	2	—	[4 06 728]		
Sechskantschraube für Gelenkwellenbefestigung (M 8 x 1 x 25) Federring (8,5 mm) N-10693 Sechskantmutter (M 8 x 1) N-11666	18	24	18	18	24	4 60 229		

HINTERRAD-AUFHÄNGUNG

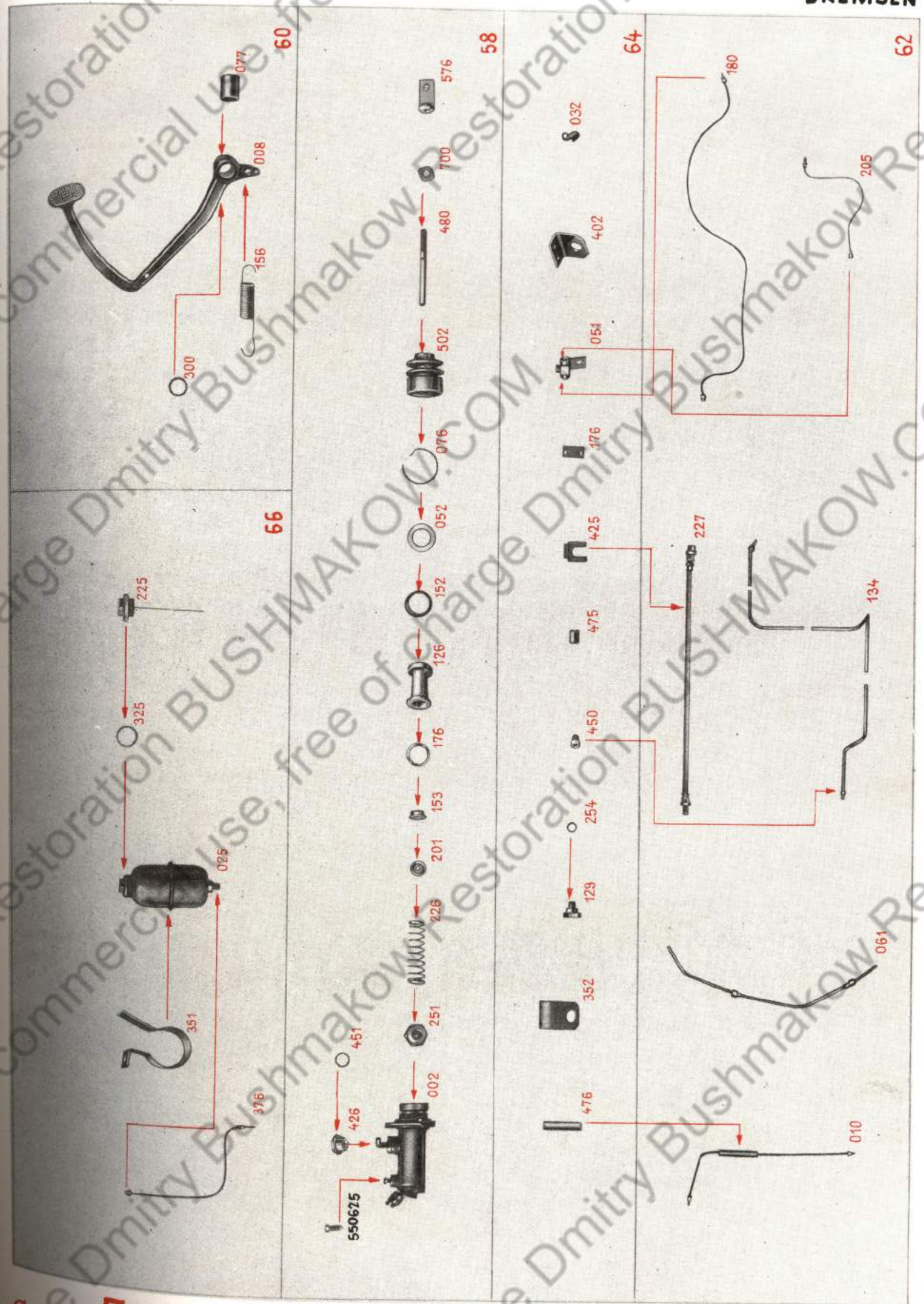
Mitteilung		Teile- Gruppen-Nr.	TEILE-NAME	Modell 1936-37 3,5 Ltr.		Modell 1937-39 3,6 Ltr.		
				-36 (142")	-47 (183")	-36 (142")	-42 (166")	-47 (183")
Nr.	Jahr							
		4 62 000	Zwischenwelle für Gelenkwelle	—	1	—	—	1
		4 62 025	Kugellager für Zwischenwelle	—	2	—	—	2
		4 62 050	Dämpfungsring für Zwischenlagergehäuse, Gummi Zylinderstift (10 x 12 mm) N-25290	—	2	—	—	2
		[4 12 009]	Flansch für Zwischenwelle	—	2	—	—	2
		4 62 125	Halter für Gelenkwellen-Zwischenlagerung	—	4	—	—	4
			Sechskantschraube (M 8 x 20) N-11352	—	8	—	—	8
			Sechskantschraube (M 8 x 55) N-11200	—	4	—	—	4
			Unterlegscheibe (8,4 mm) N-10080	—	12	—	—	12
			Federring (8,5 mm) N-10693	—	12	—	—	12
			Sechskontmutter (M 8) N-22121	—	4	—	—	4

HAUPTGRUPPE 5**UNTERGRUPPEN-FOLGE**

508	Schraube für Lenkungsanschlag
14	Bremsbacken- und Bremsseilhebel
22	Bremsseil- und Druckschlauch
24	Gabel und Bolzen für Bremsseil
26	Stütze und Schelle für Bremsschlauch
28	Bremsquerwelle
30	Hebel auf Bremsquerwelle
34	Lagerbock für Bremsquerwelle
36	Zugstange für Handbremshebel
38	Gabel für Handbremszugstange
46	Bremsankerplatte
48	Bremsbackenbefestigung
50	Radbremsszylinder
52	Bremsbacke
54	Bremsbelag und Bremsbackenfeder
58	Hauptbremszylinder
60	Fußbremshebel
62	Bremsleitung
64	Anschluß- und Befestigungsteile für Bremsleitung
66	Bremsflüssigkeitsbehälter und Zuleitung
74	Handbremshebel
76	Bolzen und Segment für Handbremse
78	Druckstange für Handbremsklinke



Gruppe 5



Gruppe 5

TEILE-NAME	Modell 1936-37 3,5 Ltr.		Modell 1937-39 3,6 Ltr.			Teile- Gruppen-Nr.	Mitteilung	
	-36 (142")	-47 (183")	-36 (142")	-42 (166")	-47 (183")		Nr.	Jahr
HAUPTGRUPPE: 5								
BREMSEN								
Sechskantschraube für Lenkungsanschlag (M 10 x 1,5 x 50)	2	2	2	2	2	5 08 202		
Sechskantmutter (M 10) N-22091	2	2	2	2	2			
Bremsbackenhebel (Läscbe), hinten, links und rechts	2	2	2	2	2	5 14 212		
Bolzen für Bremsbackenhebel an Bremsbacke	2	2	2	2	2	5 14 575		
Bremsseilhebel, hinten, links und rechts	2	2	2	2	2	5 14 706		
Zylinderkopfbolzen (10 x 22 mm) N-11309	2	2	2	2	2			
Splint (4 x 20 mm) N-10057	2	2	2	2	2			
Bolzen für Bremsseilhebel, hinten, exzentrisch (M 10 x 1,5)	2	2	2	2	2	5 14 807		
Federring (10,5 mm) N-10696	4	4	4	4	4			
Sechskantmutter (M 10) N-22091	4	4	4	4	4			
Bremsseil und Druckschlauch Zsb., hinten (2175 mm lang)	2	—	2	2	—	5 22 172		
Bremsseil und Druckschlauch Zsb., hinten (3215 mm lang)	—	2	—	—	2	5 22 173		
Gabel, einstellbar, für Bremsseil (M 8)	2	2	2	2	2	5 24 655		
Bolzen für Gabel an Bremsseilhebel (8 x 19 mm)	2	2	2	2	2	5 24 675		
Stütze für Bremschlauch, hinten	2	2	2	2	2	5 26 026		
Schelle für Bremschlauchstütze, hinten	2	2	2	2	2	5 26 128		
Sechskantschraube (M 8 x 18) N-10789	8	8	8	8	8			
Federring (8,5 mm) N-10693	8	8	8	8	8			
Sechskantmutter (M 8) N-22121	8	8	8	8	8			
Bremsquerwelle	1	1	1	1	1	5 28 309		
Hebel auf Bremsquerwelle, links	1	—	1	1	—	5 30 151		
Hebel auf Bremsquerwelle, links	—	1	—	—	1	5 30 152		
Hebel auf Bremsquerwelle, rechts	1	—	1	1	—	5 30 153		
Hebel auf Bremsquerwelle, rechts	—	1	—	—	1	5 30 154		
Zylinderkerbstift (8 x 45 mm) N-11136	2	2	2	2	2			
Lagerbock für Bremsquerwelle	—	1	—	—	1	5 34 054		
Sechskantschraube (M 10 x 18) N-10790	—	2	—	—	2			
Federring (10,5 mm) N-10696	—	2	—	—	2			
Lager für Bremsquerwelle für 3,5-36, 3,6-36, 3,6-42 siehe Gehäuse für Gelenkwellenlager und Querwelle 4 58 054.								
Zugstange für Handbremshebel, 850 mm lang (M 10 x 1,5)	1	1	1	—	1	5 36 406		
Zugstange für Handbremshebel, 1455 mm lang (M 10 x 1,5)	—	—	—	1	—	5 36 408		
Gabel für Handbremszugstange, einstellbar (M 10 x 1,5)	1	1	1	1	1	5 38 031		
Sechskantmutter (M 10) N-22091	1	1	1	1	1			
Zylinderkopfbolzen (10x28x24 mm) N-10855	2	2	2	2	2			
Splint (3 x 18 mm) N-10050	2	2	2	2	2			

BREMSEN

Mitteilung		Teile-Gruppen-Nr.	TEILE-NAME	Modell 1936-37 3,5 Ltr.		Modell 1937-39 3,6 Ltr.		
				-36 (142")	-47 (183")	-36 (142")	-42 (166")	-47 (183")
Nr.	Jahr							
		5 46 005	Bremsankerplatte Zsb., vorn	2	2	2	2	2
		5 46 055	Bremsankerplatte Zsb., hinten links	1	1	1	1	1
		5 46 056	Bremsankerplatte Zsb., hinten rechts Sechskantschraube (M 11 x 35) Federring (11,5 mm) Sechskantmutter (M 11)	16 16 16	16 16 16	16 16 16	16 16 16	16 16 16
		5 48 050	Stütze für Bremshaltebolzen, vorn links und rechts	2	2	2	2	2
		5 48 051	Stütze für Bremshaltebolzen, vorn links und rechts	2	2	2	2	2
		5 48 077	Bremshaltebolzen (22 x 22 mm)	16	16	16	16	16
		5 48 078	Bremshaltebolzen (10 x 34,5 mm)	8	8	8	8	8
		5 48 102	Lasche für Bremsbacken, vorn und hinten	16	16	16	16	16
		5 48 151	Sicherung für Bremsbackenlasche (22 mm)	16	16	16	16	16
		5 48 152	Sicherung für Bremsbackenlasche (10 mm)	16	16	16	16	16
		5 48 176	Feder für Bremsbackenlasche	8	8	8	8	8
		5 48 202	Zapfen für Bremsbackenanlagefeder	8	8	8	8	8
		5 48 250	Sechskantschraube für Stütze an Bremsankerplatte (M 14 x 2 x 110) Sechskantschraube (M 12 x 42) Kronenmutter (M 12) Kronenmutter (M 14) Splint (3 x 25 mm) Splint (3 x 28 mm)	4 8 8 4 8 4	4 8 8 4 8 4	4 8 8 4 8 4	4 8 8 4 8 4	4 8 8 4 8 4
		5 50 503	Radbremszylinder Zsb., vorn und hinten Sechskantschraube (M 8 x 15) Federring (8,5 mm)	4 8 8	4 8 8	4 8 8	4 8 8	4 8 8
		5 50 103	Gehäuse für Radbremszylinder	4	4	4	4	4
		5 50 251	Feder für Radbremszylinder	4	4	4	4	4
		5 50 277	Federteller, vorn und hinten	8	8	8	8	8
		5 50 302	Stulp für Radbremszylinder	8	8	8	8	8
		5 50 353	Kolben für Radbremszylinder	8	8	8	8	8
		5 50 402	Stellmutter für Radbremszylinder	8	8	8	8	8
		5 50 427	Stellschraube für Radbremszylinder	8	8	8	8	8
		5 50 500	Federscheibe für Radbremszylinder-Nachstellung	8	8	8	8	8
		5 50 526	Zapfen für Radbremszylinder-Nachstellung	8	8	8	8	8
		5 50 551	Nachstellring für Radbremszylinder	8	8	8	8	8
		5 50 625	Entlüftungsventil für Radbremszylinder Linsenkopfschraube (M 5 x 12)	4 4	4 4	4 4	4 4	4 4
		5 52 003	Bremsbacke und Belag Zsb., vorn und hinten	8	8	8	8	8
		5 54 003	Bremsbelag	8	8	8	8	8
		5 54 026	Niet für Bremsbelag (5 x 11 mm)	128	128	128	128	128
		5 54 052	Anlagefeder für Bremsbacke	8	8	8	8	8
		5 54 077	Rückzugfeder für Bremsbacke, vorn (228 mm lang, 27 Windungen)	2	2	2	2	2

BREMSEN

TEILE-NAME		Modell 1936-37 3,5 Ltr.		Modell 1937-39 3,6 Ltr.			Teile-Gruppen-Nr.	Mitteilung	
		-36 (142")	-47 (183")	-36 (142")	-42 (166")	-47 (183")		Nr.	Jahr
	Rückzugfeder für Bremsbacke, hinten (228 mm lang, 25 Windungen)	2	2	2	2	2	5 54 078		
	Teller für Anlagefeder	16	16	16	16	16	5 54 101		
	Hauptbremszylinder, in Teile zerlegt (Sammel- packung)	1	1	1	1	1	5 58 002		
	Sechskantschraube (M 10 x 30)	3	3	3	3	3			
	Federring (10,5 mm)	3	3	3	3	3			
	Sechskantmutter (M 10)	3	3	3	3	3			
	Anschlagring für Bremszylinderkolben (22 x 42 x 2 mm)	1	1	1	1	1	5 58 052		
	Sicherungsring für Anschlagring	1	1	1	1	1	5 58 076		
	Kolben für Hauptbremszylinder	1	1	1	1	1	5 58 126		
	Stulp auf Hauptbremszylinderkolben, Gummi	1	1	1	1	1	5 58 152		
	Stulp für Hauptbremszylinderkolben an Feder- teller, Gummi	1	1	1	1	1	5 58 153		
	Ventilring für Hauptbremszylinderkolben	1	1	1	1	1	5 58 176		
	Ventilfederteller für Hauptbremszylinder	1	1	1	1	1	5 58 201		
	Ventilfeder für Hauptbremszylinder	1	1	1	1	1	5 58 226		
	Ausgleichventil für Hauptbremszylinder	1	1	1	1	1	5 58 251		
	Entlüftungsventil	1	1	1	1	1	[5 50 625]		
	Linsenkopfschraube (M 5 x 12)	1	1	1	1	1			
	Anschlußstutzen für Bremszylinder-Zuleitung (M 22 x 1,5 und M 10 x 1)	1	1	1	1	1	5 58 426		
	Dichtung für Anschlußstutzen, Aluminium (22,2 x 27 x 1,5 mm)	1	1	1	1	1	5 58 451		
	Kolbenstange für Hauptbremszylinder	1	1	1	1	1	5 58 480		
	Balgen für Hauptbremszylinder, Gummi	1	1	1	1	1	5 58 502		
	Endstück für Kolbenstange Zylinderkopfbolzen (12x32x26 mm) Splint (4 x 20 mm)	1 1 1	1 1 1	1 1 1	1 1 1	1 1 1	5 58 576		
	Vierkantmutter für Kolbenstange (M 12 x 1,5)	1	1	1	1	1	5 58 700		
	Fußbremshebel mit Buchse, Likg.	1	1	1	1	1	5 60 008		
	Fußbremshebel mit Buchse, Rikg.	1	1	1	1	1	5 60 009		
	Buchse für Fußbremshebel	1	1	1	1	1	5 60 077		
	Rückzugfeder für Fußbremshebel (140 mm lang)	1	1	1	1	1	5 60 156		
	Scheibe für Fußbremshebel, Rikg. (30,5 x 44 x 2,5 mm)	1	1	1	1	1	5 60 275		
	Sicherungsring für Fußbremshebel (A-30 x 2)	1	1	1	1	1	5 60 300		
	Bremsleitungsrohr Zsb., vorn links, Likg.	1	1	1	1	1	5 62 010		
	Bremsleitungsrohr Zsb., vorn links, Rikg.	1	1	1	1	1	5 62 011		
	Bremsleitungsrohr Zsb., vorn rechts, Likg.	1	1	1	1	1	5 62 061		
	Bremsleitungsrohr Zsb., vorn rechts, Rikg.	1	1	1	1	1	5 62 062		
	Schelle für Bremsleitungsrohr, Rikg. Schelle für Bremsleitungsrohr, Likg. (1/4")	1 1	1 1	1 1	1 1	1 1	[5 64 627]		
		2	2	2	2	2			

BREMSEN

Mitteilung Nr. Jahr	Teile- Gruppen-Nr.	TEILE-NAME	Modell 1936-37 3,5 Ltr.		Modell 1937-39 3,6 Ltr.		
			-36 (142")	-47 (183")	-36 (142")	-42 (166")	-47 (183")
		Sechskantschraube (M 6 x 16) Unterlegscheibe (6,4 mm) Federring (6,6 mm) Sechskantmutter (M 6)	2 2 2 2	2 2 2 2	2 2 2 2	2 2 2 2	2 2 2 2
	5 62 134	Hauptbremsleitungsrohr Zsb., hinten, Lkig.	1	—	—	—	—
	5 62 135	Hauptbremsleitungsrohr Zsb., hinten, Rkig.	—	1	—	—	—
	5 62 136	Hauptbremsleitungsrohr Zsb., hinten, Rkig.	1	—	—	—	—
	5 62 137	Hauptbremsleitungsrohr Zsb., hinten, Rkig.	—	1	—	—	—
	5 62 144	Hauptbremsleitungsrohr Zsb., hinten, Lkig.	—	—	1	—	—
	5 62 145	Hauptbremsleitungsrohr Zsb., hinten, Lkig.	—	—	—	1	—
	5 62 146	Hauptbremsleitungsrohr Zsb., hinten, Lkig.	—	—	—	—	1
	5 62 147	Hauptbremsleitungsrohr Zsb., hinten, Rkig.	—	—	1	—	—
	5 62 148	Hauptbremsleitungsrohr Zsb., hinten, Rkig.	—	—	—	1	—
	5 62 149	Hauptbremsleitungsrohr Zsb., hinten, Rkig. Schelle für Hauptbremsleitungsrohr (1/4") Sechskantschraube (M 6 x 16) Unterlegscheibe (6,4 mm) Federring (6,6 mm) Sechskantmutter (M 6)	— 8 8 8 8 8	— 8 8 8 8 8	— 8 8 8 8 8	— 8 8 8 8 8	1 8 8 8 8 8
	5 62 180	Bremsleitungsrohr Zsb., hinten links	1	—	—	—	—
	5 62 181	Bremsleitungsrohr Zsb., hinten links hinten rechts	—	1	—	—	—
	5 62 182	Bremsleitungsrohr Zsb., hinten links	—	—	1	1	—
	5 62 183	Bremsleitungsrohr Zsb., hinten links	—	—	—	—	1
	5 62 205	Bremsleitungsrohr Zsb., hinten rechts	1	—	—	—	—
	5 62 206	Bremsleitungsrohr Zsb., hinten rechts	—	1	—	—	—
	5 62 207	Bremsleitungsrohr Zsb., hinten rechts	—	—	1	1	—
	5 62 227	Bremsschlauch Zsb., vorn und hinten	3	3	3	3	3
	5 64 051	Anschlußstück mit Stütze, für Bremsleitungsrohr hinten, an Achsgehäuse Sechskantschraube (M 8 x 15) Federring (8,5 mm)	1 1 1	1 1 1	1 1 1	1 1 1	1 1 1
	5 64 129	Anschlußstück für Bremsschlauch, vorn, links und rechts (M 12 x 1)	2	2	2	2	2
	5 64 176	Stütze für Bremsleitungsrohr an Rahmen ab Chassis-Nr. Br. 6 W-1382	—	—	1	1	—
	5 64 254	Dichtung für Anschlußstück (12,2 x 18 x 1,5 mm)	2	2	2	2	2
	5 64 352	Stütze für Bremsschlauch, vorn, links und rechts Sechskantschraube (M 8 x 18) Federring (8,5 mm) Sechskantmutter (M 8)	2 4 4 4	2 4 4 4	2 4 4 4	2 4 4 4	2 4 4 4
	5 64 402	Stütze für Bremsschlauch, hinten Sechskantschraube (M 8 x 18) Federring (8,5 mm) Sechskantmutter (M 8)	1 2 2 2	1 2 2 2	1 2 2 2	1 2 2 2	1 2 2 2
	5 64 425	Sicherung für Bremsschlauch	3	3	3	3	3
	5 64 450	Anschlußnippel für Bremsleitung (M 12 x 1)	10	10	10	10	10
	5 64 475	Gummitülle für Bremsleitung (7 x 14 x 20 mm)	2	2	2	2	2

BREMSEN

TEILE-NAME	Modell 1936-37 3,5 Ltr.		Modell 1937-39 3,6 Ltr.			Teile- Gruppen-Nr.	Mitteilung Nr. Jahr
	-36 (142")	-47 (183")	-36 (142")	-42 (166")	-47 (183")		
Gummitülle für Bremsleitungsrohr, vorn links (7 x 14 x 60 mm)	2	2	2	2	2	5 64 476	
Schelle für Bremsleitung an Hinterachsgehäuse (7 mm Ø)	1	1	1	1	2	5 64 632	
Bremsflüssigkeitsbehälter Zsb.							
Verschlußschraube mit Dichtung und Meßstab für Bremsflüssigkeitsbehälter	1	1	1	1	1	5 66 025	
Dichtung für Verschlußschraube, Fiber (31 x 39 x 3 mm)	1	1	1	1	1	5 66 225	
Halter für Bremsflüssigkeitsbehälter, Lkig.	1	1	1	1	1	5 66 325	
Halter für Bremsflüssigkeitsbehälter, Rkig.	1	1	1	1	1	5 66 351	
Sechskantschraube (M 6 x 12) Sechskantschraube (M 6 x 55) Federring (6,6 mm) Sechskantmutter (M 6)	2 1 1 3	2 1 1 3	1 1 1 3	1 1 2 3	1 1 2 3	5 66 352	
Hauptbremszylinder-Zuleitung Zsb.	1	1	1	1	1		
Handbremshebel mit Bolzen für Klinke	1	1	1	1	1	5 66 376	
Bolzen für Handbremsklinke	1	1	1	1	1		
Zahnsegment für Handbremse	1	1	1	1	1	5 74 401	
Druckstange für Handbremsklinke	1	1	1	1	1	5 76 175	
Klinke für Handbremse	1	1	1	1	1	5 76 283	
Feder für Klinskendruckknopf	1	1	1	1	1	5 78 353	
Druckknopf für Handbremshebel	1	1	1	1	1	5 78 429	
Abstandstück, Anschlag, für Handbremshebel (10,5 x 18 x 28 mm)	1	1	1	1	1	5 78 551	
Sechskantschraube (M 10 x 28) Sechskantschraube (M 10 x 55) Federring (10,5 mm)	1 1 2	1 1 2	1 1 2	1 1 2	1 1 2	5 78 625	
						5 78 676	

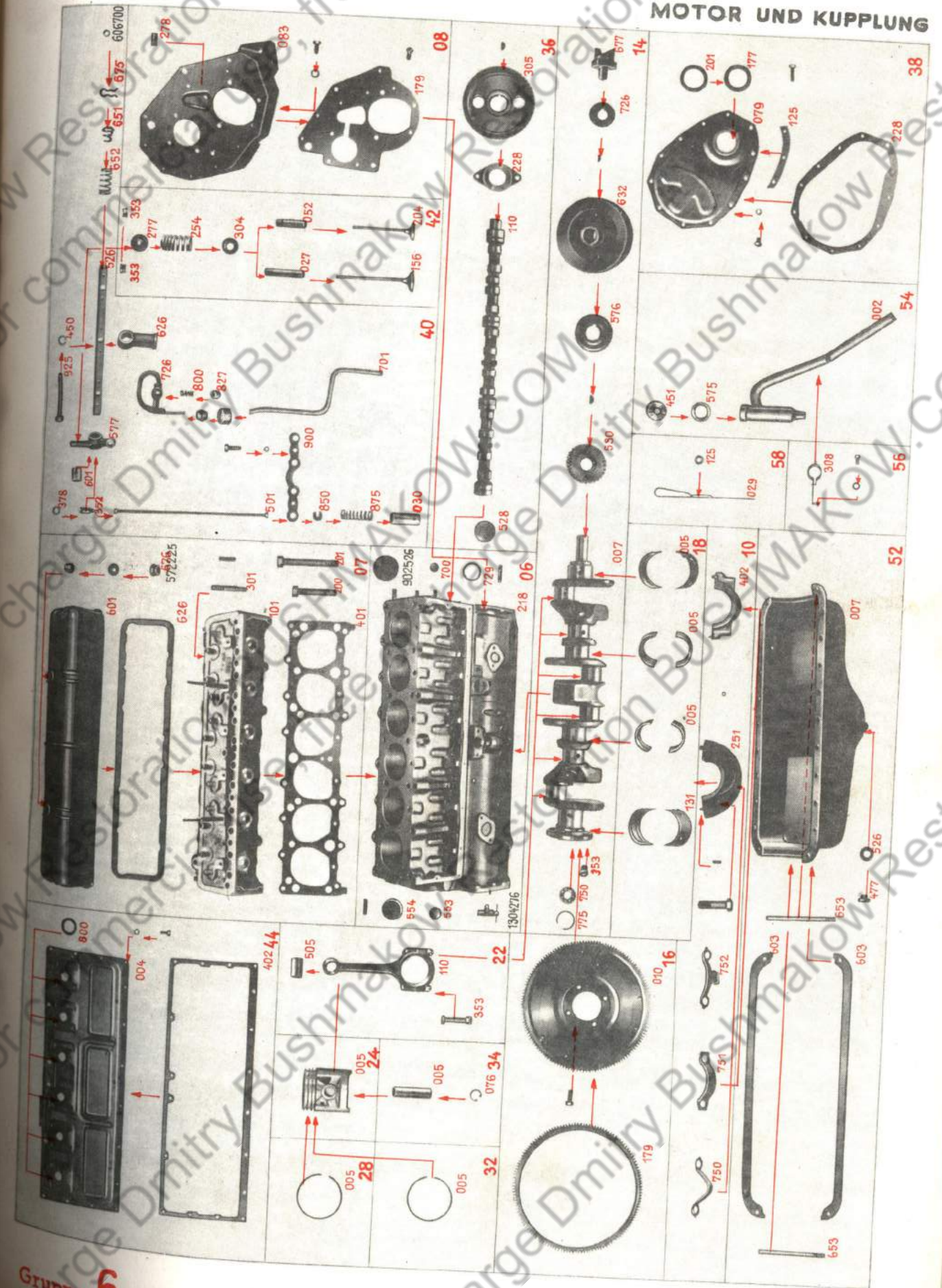
HAUPTGRUPPE 6

UNTERGRUPPEN-FOLGE


606	Zylinderblock und Kurbelgehäuse
07	Zylinderkopf und Ventilführung
08	Tragplatte für Motor
10	Deckel für Kurbelwellenlager und Beilage
14	Kurbelwelle und Zahnräder
16	Schwungscheibe
18	Lager für Kurbelwelle
22	Pleuelstange
24	Kolben, Leichtmetall
25	Kolben mit Ringen und Bolzen, Grauguß
26	Kolben, Grauguß
28	Kolbenring
32	Ölabstreifring
34	Kolbenbolzen
36	Nockenwelle und Zahnrad
38	Deckel für Räderkasten
40	Ventilstößel
42	Ventile und Führungen
44	Deckel für Ventilkammer
46	Ölpumpe
48	Sieb und Saugwanne für Ölpumpe
50	Ölleitung und Filter
52	Ölwanne und Dichtung
54	Öleinfüllstutzen
56	Enflüchtungsrohr
58	Ölmeßstab
60	Deckel für Zylinderblock
62	Kupplungsgehäuse
64	Kupplungsscheibe

FORTSETZUNG

666	Deckel und Treibscheibe für Kupplung
68	Ausrücklager und Gabel für Kupplung
70	Wanne und Zwischenblech für Kupplungsgehäuse
72	Lagerbock und Welle für Fußhebel
74	Fuß- und Nachstellhebel für Kupplung
76	Hebel auf Fußhebelwelle
78	Kette für Kupplungsbetätigung
82	Motoraufhängung



MOTOR UND KUPPLUNG

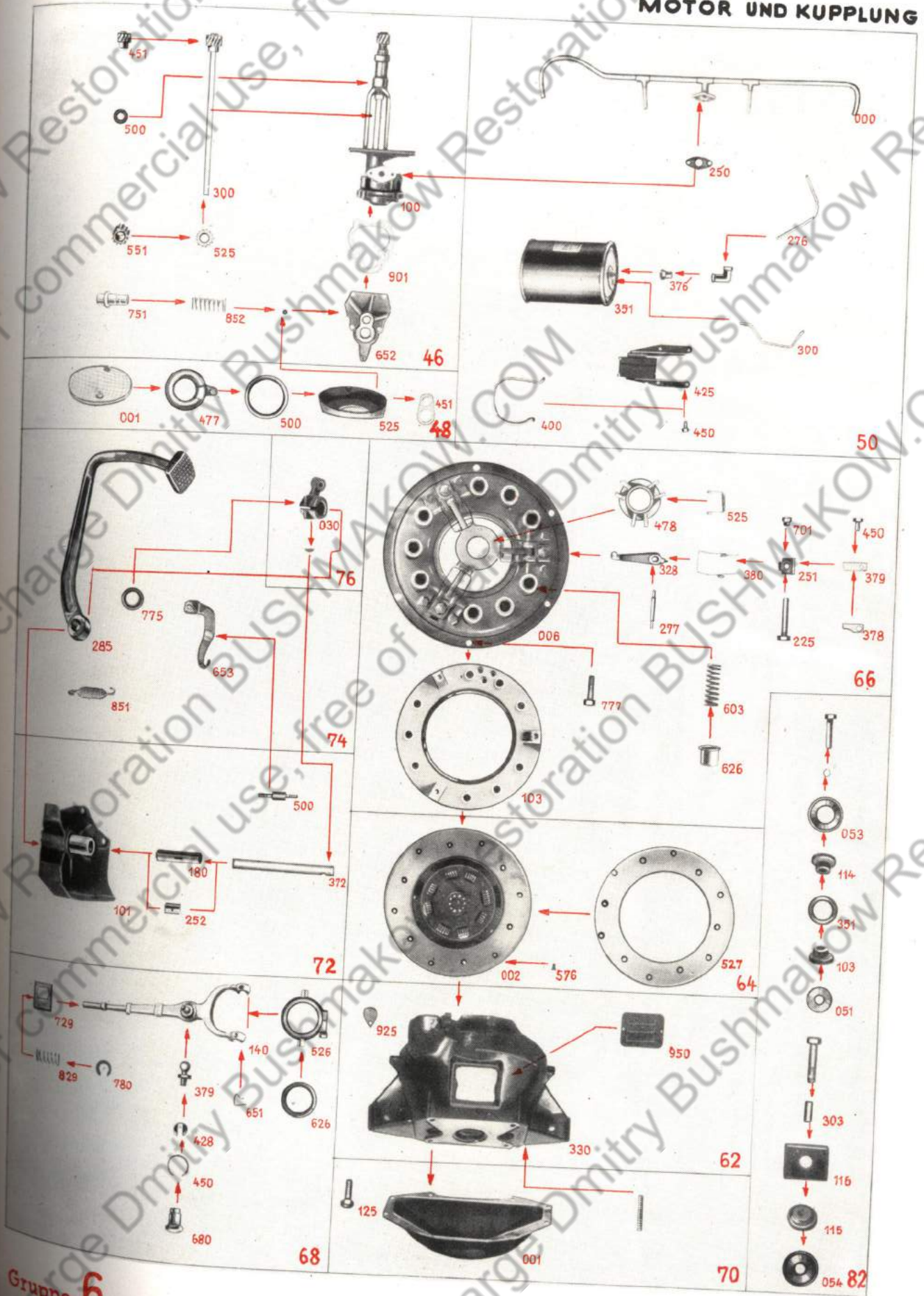


Gruppe 6



Gruppe 6

MOTOR UND KUPPLUNG



Gruppe 6

MOTOR UND KUPPLUNG

TEILE-NAME	Modell 1936-37 3,5 Ltr.		Modell 1937-39 3,6 Ltr.			Teile- Gruppen-Nr.	Mitteilung	
	-36 (142")	-47 (183")	-36 (142")	-42 (166")	-47 (183")		Nr.	Jahr
HAUPTGRUPPE: 6								
MOTOR UND KUPPLUNG								
Zylinderblock und Kurbelgehäuse Zsb., mit Lagerdeckeln, Nockenwellenlager, Laufbuchsen, Ventilsitzringen und kompletten Kolben	1	1	—	—	—	6 06 012		
Zylinderblock und Kurbelgehäuse Zsb., mit Lagerdeckeln, Nockenwellenlager und kompletten Kolben	—	—	1	1	1	6 06 018		
Zylinderblock und Kurbelgehäuse Zsb., mit Lagerdeckeln, Nockenwellenlager, Ventilführungen, Laufbuchsen und Ventilsitzringen	1	1	—	—	—	6 06 212		
Zylinderblock und Kurbelgehäuse Zsb., mit Lagerdeckeln und Nockenwellenlager	—	—	1	1	1	6 06 218		
Wasserablaßhahn an Zylinderblock	—	—	1	1	1	[13 04 276]		
Laufbuchsen für Zylinderblock	6	6	—	—	—	6 06 500		
Verschlußscheibe für Wasserraum, 20 mm Ø	—	—	2	2	2	6 06 553		
Verschlußdeckel für Kernloch	—	—	2	2	2	6 06 554		
Verschlußscheibe für Wasserraum, 45 mm Ø	—	—	2	2	2	[9 02 526]		
Verschlußstopfen für Wasserraum, 25 mm Ø	7	7	—	—	—	6 06 675		
Verschlußstopfen für Wasserraum, geschlitzt (M 10 x 1)	1	1	—	—	—	6 06 677		
Verschlußstopfen für Ölhauptleitung	—	—	2	2	2	6 06 700		
Stiftschraube für Wasserpumpe an Zylinderblock N-20340	—	—	3	3	3			
Paßstift für Kupplungsgehäuse an Zylinderblock N-16360	—	—	2	2	2			
Ring für Auslaßventilsitz, normal	6	6	—	—	—	6 06 727		
Ring für Auslaßventilsitz, normal	—	—	6	6	6	6 06 729		
Ring für Auslaßventilsitz, 0,5 mm Übergröße	x	x	—	—	—	6 06 752		
Ring für Auslaßventilsitz, 0,5 mm Übergröße	—	—	x	x	x	6 06 754		
Rohr für Gasregulierungsquerwelle	1	1	—	—	—	6 06 775		
Paßstift für Kupplungsgehäuse an Zylinderblock	2	2	—	—	—	6 06 800		
Stiftschraube für Auspuffkrümmer und Saugrohr (M 10 — M 10 x 1 x 23)	2	2	—	—	—	6 06 825		
Stiftschraube für Auspuffkrümmer und Saugrohr (M 10 — M 10 x 1 x 28)	8	8	—	—	—	6 06 826		
Zylinderkopf mit Ventilführungen Bis Motor-Nr. Br. A-3055 ist 1 Verschlußstopfen N-21500 mitzuliefern. Bis Motor-Nr. 38 Br.-1960 sind 6 Ventile 6 42 157 mitzuliefern.	—	—	1	1	1	6 07 101		
Zylinderkopf mit Ventilführungen Verdichtung 7,5:1 Für Holzgas-, Holzkohlengas-, Anthracitgas- und Flaschengasbetrieb. Für Umbau sind: • Einlaßventile 6 42 156 und • Auslaßventile 6 42 205 mitzuliefern.	—	—	1	1	1	6 07 105		

MOTOR UND KUPPLUNG

Mitteilung Nr. Jahr	Teile- Gruppen-Nr.	TEILE-NAME	Modell 1936-37 3,5 Ltr.		Modell 1937-39 3,6 Ltr.	
			-36 (142")	-47 (183")	-36 (142")	-42 (166") -47 (183")
	6 07 200	Sechskantschraube für Zylinderkopf an Zylinderblock (M 12 x 80)	—	—	8	8
	6 07 201	Sechskantschraube für Zylinderkopf an Zylinderblock (M 12 x 115)	—	—	7	7
	6 07 301	Stiftschraube für Ventilschwingebelastung und Zylinderkopfdeckel (M 10 und M 10 x 1 x 131) Stiftschraube für Auspuffkrümmer und Saugrohr an Zylinderkopf (M 10 x 1 und M 10 x 1 x 30) N-17950	—	—	2	2
	6 07 401	Dichtung für Zylinderkopf	—	—	1	1
	6 07 601	Deckel für Zylinderkopf	—	—	1	1
	6 07 626	Dichtung für Zylinderdeckel	—	—	1	1
	[5 72 225]	Unterlegscheibe für Zylinderdeckel	—	—	2	2
	6 07 676	Gummitülle für Zylinderdeckel Hutmutter für Zylinderdeckel (M 10 x 1) N-18011	—	—	2	2
	6 08 082	Tragplatte für Motor, vorn	1	1	—	—
	6 08 083	Tragplatte für Motor, vorn	—	—	1	1
	6 08 176	Dichtung für Motortragplatte	1	1	—	—
	6 08 179	Dichtung für Motortragplatte Sechskantschraube (M 8 x 18) N-10789 Sechskantschraube (M 10 x 18) N-10790 Federring, innenverzahnt (8,5 mm) N-10046 Federring (8,5 mm) N-10693 Federring (10,5 mm) N-10696	—	—	1	1
	6 08 276	Öldüse für Steuerkettenschmierung (M 10 x 1)	1	1	—	—
	6 08 278	Öldüse für Steuerkettenschmierung	—	—	1	1
	[13 34 777]	Senkkopfschraube (M 8 x 1,25 x 15)	—	—	3	3
	6 10 251	Deckel für Kurbelwellenlager, vorn	—	—	1	1
	6 10 328	Deckel für Kurbelwellenlager, vorn mittig	—	—	1	1
	6 10 375	Deckel für Kurbelwellenlager, hinten mittig, normal	—	—	1	1
	6 10 376	Deckel für Kurbelwellenlager, hinten mittig, 0,5 mm Übermaß in der Länge	—	—	1	1
	6 10 402	Deckel für Kurbelwellenlager, hinten, normal Bis Motor-Nr. 38 Br.-4824 ist 1 Sicherungsblech 6 10 753 mitzuliefern.	—	—	1	1
	6 10 476	Stiftschraube für Kurbelwellenlagerdeckel (M 14 x 2 und M 14 x 1,5 x 79) Sechskantschraube für Kurbelwellenlagerdeckel (M 14 x 2 x 60) N-17330	8	8	—	—
	6 10 551	Paßstift für Kurbelwellenlager, oben	3	3	—	—
	6 10 552	Paßstift für Kurbelwellenlager, unten	4	4	—	—
	6 10 600	Beilage für Kurbelwellenlager, vorn	7	7	—	—
	6 10 625	Beilage für Kurbelwellenlager, vorn mittig	7	7	—	—
	6 10 650	Beilage für Kurbelwellenlager, hinten mittig	7	7	—	—
	6 10 675	Beilage für Kurbelwellenlager, hinten	7	7	—	—

MOTOR UND KUPPLUNG

TEILE-NAME	Modell 1936-37 3,5 Ltr.		Modell 1937-39 3,6 Ltr.			Teile- Gruppen-Nr.	Mitteilung Nr. Jahr
	-36 (142")	-47 (183")	-36 (142")	-42 (166") -47 (183")	-47 (183")		
Öldichtung für hinteres Kurbelwellenlager, Kork	2	2	—	—	—	6 10 700	
Öldichtung für hinteres Kurbelwellenlager, Korkstreifen (8 x 8 x 65 mm)	2	2	—	—	—	6 10 701	
Draht für Öldichtung	2	2	—	—	—	6 10 725	
Sicherung für Kurbelwellenlagerdeckelschraube, vorn	—	—	1	1	1	6 10 750	
Sicherung für Kurbelwellenlagerdeckelschraube, vorn mittig und hinten mittig	—	—	2	2	2	6 10 751	
Sicherung für Kurbelwellenlagerdeckelschraube, hinten bis Motor-Nr. 38 Br.-4824	—	—	1	1	1	6 10 752	
Sicherung für Kurbelwellenlagerdeckelschraube, hinten ab Motor-Nr. 38 Br.-4825	—	—	1	1	1	6 10 753	
Federring (15 mm) N-10700	8	8	—	—	—		
Sechskantmutter (M 14 x 1,5) N-10812	8	8	—	—	—		
Kugel (10 mm Ø) N-11145	—	—	1	1	1		
Zylinderstift (2,5 x 20 mm) N-17290	—	—	1	1	1		
Zylinderstift (6 x 16 mm) N-16040	—	—	8	8	8		
Kurbelwelle Zsb.	1	1	—	—	—	6 14 002	
Kurbelwelle mit Muttern für Schwungscheibenschraube bis Motor-Nr. 38 Br.-5700	—	—	1	1	1	6 14 007	
Kurbelwelle mit Muttern für Schwungscheibenschraube	—	—	1	1	1	6 14 010	
Führungslager für Kupplung	1	1	—	—	—	6 14 326	
Mutter für Schwungscheibenschraube	—	—	4	4	4	6 14 353	
Stiftschraube für Gegengewicht (M 14 x 1,5 x 73)	8	8	—	—	—	6 14 426	
Mutter für Gegengewicht-Stiftschraube (M 14 x 1,5)	8	8	—	—	—	6 14 475	
Zahnrad für Kurbelwelle (Zahnkette)	1	1	—	—	—	6 14 526	
Zahnrad für Kurbelwelle (Rollenkette)	1	1	—	—	—	6 14 528	
Zahnrad für Kurbelwelle Woodruffkeil für Kurbelwellenzahnrad (1/4" x 1/4" x 1 1/2") 103930 Woodruffkeil für Kurbelwellenzahnrad und Riemenscheibe (6 x 9 mm) N-16000	1	1	—	—	—	6 14 530	
Ölschleuderring für Kurbelwelle	—	—	2	2	2		
Riemenscheibe für Ventilator und Lichtmaschine	1	1	—	—	—	6 14 576	
Riemenscheibe und Schwingungsdämpfer	—	—	1	1	1	6 14 626	
Andrehklaue (M 22 x 1,5)	1	1	—	—	—	6 14 632	
Andrehklaue (M 18 x 1,5)	—	—	1	1	1	6 14 676	
Sicherungsscheibe für Andrehklaue	1	1	—	—	—	6 14 677	
Sicherungsscheibe für Andrehklaue	—	—	1	1	1	6 14 725	
Kugellager für Kurbelwelle, einreihig	—	—	1	1	1	6 14 726	
Sicherungsring für Kugellager	—	—	1	1	1	6 14 750	
Schwungscheibe mit Zahnkranz, 114 Zähne	1	1	—	—	—	6 14 775	
Schwungscheibe mit Zahnkranz, 139 Zähne	—	—	1	1	1	6 16 001	
Zahnkranz für Schwungscheibe, 114 Zähne	1	1	—	—	—	6 16 010	
						6 16 177	

Mitteilung		Teile- Gruppen-Nr.	TEILE-NAME	Modell 1936-37 3,5 Ltr.		Modell 1937-39 3,6 Ltr.		
Nr.	Jahr			-36 (142")	-47 (183")	-36 (142")	-42 (166")	-47 (183")
		6 16 179	Zahnkranz für Schwungscheibe, 139 Zähne	—	—	1	1	1
		6 16 229	Sechskantschraube für Schwungscheibe (M 11 x 1 x 30)	6	6	—	—	—
			Sechskantschraube für Schwungscheibe (M 10 x 1 x 25) N-11685	—	—	4	4	4
			Federring, innenverzahnt (10,5 mm) N-10032	—	—	4	4	4
		6 16 275	Sicherungsplatte für Schwungscheibenmutter	3	3	—	—	—
		6 16 300	Sechskantmutter für Schwungscheibe (M 11 x 1) für 3,6 siehe 6 14 353	6	6	—	—	—
		6 18 001	Lager für Kurbelwelle, vorn, oben und unten, normal	1	1	—	—	—
		6 18 005	Lager für Kurbelwelle, vorn, vorn mittlen und hinten mittlen, oben und unten, normal	—	—	3	3	3
		6 18 050	Lager für Kurbelwelle, vorn mittlen, oben und unten, normal	1	1	—	—	—
		6 18 100	Lager für Kurbelwelle, hinten mittlen, oben und unten, normal	1	1	—	—	—
		6 18 126	Lager für Kurbelwelle, hinten, oben und unten, normal	1	1	—	—	—
		6 18 131	Lager für Kurbelwelle, hinten, oben und unten, normal	—	—	1	1	1
		6 18 175	Lager für Kurbelwelle, vorn, oben und unten, 0,13 mm Untergröße	×	×	—	—	—
		6 18 176	Lager für Kurbelwelle, vorn, vorn mittlen und hinten mittlen, oben und unten, 0,13 mm Untergröße	—	—	×	×	×
		6 18 200	Lager für Kurbelwelle, vorn mittlen, oben und unten, 0,13 mm Untergröße	×	×	—	—	—
		6 18 225	Lager für Kurbelwelle, hinten mittlen, oben und unten, 0,13 mm Untergröße	×	×	—	—	—
		6 18 250	Lager für Kurbelwelle, hinten, oben und unten, 0,13 mm Untergröße	×	×	—	—	—
		6 18 251	Lager für Kurbelwelle, hinten, oben und unten, 0,13 mm Untergröße	—	—	×	×	×
		6 18 276	Lager für Kurbelwelle, vorn, oben und unten, 0,5 mm Untergröße	×	×	—	—	—
		6 18 280	Lager für Kurbelwelle, vorn, vorn mittlen und hinten mittlen, oben und unten, 0,5 mm Untergröße	—	—	×	×	×
		6 18 325	Lager für Kurbelwelle, vorn mittlen, oben und unten, 0,5 mm Untergröße	×	×	—	—	—
		6 18 375	Lager für Kurbelwelle, hinten mittlen, oben und unten, 0,5 mm Untergröße	×	×	—	—	—
		6 18 401	Lager für Kurbelwelle, hinten, oben und unten, 0,5 mm Untergröße	×	×	—	—	—
		6 18 406	Lager für Kurbelwelle, hinten, oben und unten, 0,5 mm Untergröße	—	—	×	×	×
		6 22 106	Pleuelstange Zsb., normal	6	6	—	—	—
		6 22 110	Pleuelstange Zsb., normal	—	—	6	6	—
		6 22 181	Pleuelstange Zsb., 0,5 mm Untergröße	×	×	—	—	—
		6 22 185	Pleuelstange Zsb., 0,5 mm Untergröße	—	—	×	×	×

		MOTOR UND KUPPLUNG							
		TEILE-NAME	Modell 1936-37 3,5 Ltr.		Modell 1937-39 3,6 Ltr.			Teile- Gruppen-Nr.	Mitteilung Nr. Jahr
			-36 (142")	-47 (183")	-36 (142")	-42 (166")	-47 (183")		
		Bolzen mit Mutter für Pleuelstange	—	—	12	12	12	6 22 353	
		Bolzen für Pleuelstange (M 11 x 1 x 65,5)	—	—	—	—	—	6 22 401	
		Mutter für Pleuelstangenbolzen (M 11 x 1)	12	12	—	—	—	6 22 451	
		Buchse für Pleuelstange	12	12	—	—	—	6 22 502	
		Buchse für Pleuelstange	6	6	—	—	—	6 22 505	
		Kolben, normal, Leichtmetall	—	—	6	6	6	6 24 005	
		Kolben, 0,25 mm Übergröße, Leichtmetall	—	—	6	6	6	6 24 155	
		Kolben, 0,50 mm Übergröße, Leichtmetall	—	—	×	×	×	6 24 205	
		Kolben, 0,75 mm Übergröße, Leichtmetall	—	—	×	×	×	6 24 255	
		Kolben, 1,00 mm Übergröße, Leichtmetall	—	—	×	×	×	6 24 305	
		Kolben, 1,25 mm Übergröße, Leichtmetall	—	—	×	×	×	6 24 380	
		Kolben, 1,50 mm Übergröße, Leichtmetall	—	—	×	×	×	6 24 455	
		Kolben, 1,75 mm Übergröße, Leichtmetall	—	—	×	×	×	6 24 505	
		Kolben, 2,00 mm Übergröße, Leichtmetall	—	—	×	×	×	6 24 555	
		Kolben mit Ringen, Bolzen u. Sicherungen Zsb., 0,5 mm Übergröße, Grauguß, verzinkt	×	×	—	—	—	6 25 200	
		Kolben mit Ringen, Bolzen u. Sicherungen Zsb., 0,75 mm Übergröße, Grauguß, verzinkt	×	×	—	—	—	6 25 250	
		Kolben mit Ringen, Bolzen u. Sicherungen Zsb., 1,00 mm Übergröße, Grauguß, verzinkt	×	×	—	—	—	6 25 300	
		Kolben, normal, Grauguß, verzinkt	6	6	—	—	—	6 26 002	
		Kolben, 0,25 mm Übergröße, Grauguß, verzinkt	×	×	—	—	—	6 26 152	
		Kolben, 0,50 mm Übergröße, Grauguß, verzinkt	×	×	—	—	—	6 26 202	
		Kolben, 0,75 mm Übergröße, Grauguß, verzinkt	×	×	—	—	—	6 26 252	
		Kolben, 1,00 mm Übergröße, Grauguß, verzinkt	×	×	—	—	—	6 26 302	
		Kolben, 1,25 mm Übergröße, Grauguß, verzinkt	×	×	—	—	—	6 26 351	
		Kolben, 1,50 mm Übergröße, Grauguß, verzinkt	×	×	—	—	—	6 26 401	
		Kolben, 1,75 mm Übergröße, Grauguß, verzinkt	×	×	—	—	—	6 26 451	
		Kolben, 2,00 mm Übergröße, Grauguß, verzinkt	×	×	—	—	—	6 26 501	
		Kolbenring, normal, 4 mm hoch	12	12	—	—	—	6 28 003	
		Kolbenring, normal, 3 mm hoch	—	—	—	—	—	6 28 005	
		Kolbenring, 0,25 mm Übergröße, 4 mm hoch	—	—	12	12	12	6 28 153	
		Kolbenring, 0,25 mm Übergröße, 3 mm hoch	×	×	—	—	—	6 28 155	
		Kolbenring, 0,50 mm Übergröße, 4 mm hoch	×	×	—	—	—	6 28 203	
		Kolbenring, 0,50 mm Übergröße, 3 mm hoch	—	—	×	×	×	6 28 205	
		Kolbenring, 0,75 mm Übergröße, 4 mm hoch	×	×	—	—	—	6 28 253	
		Kolbenring, 0,75 mm Übergröße, 3 mm hoch	—	—	×	×	×	6 28 255	
		Kolbenring, 1,00 mm Übergröße, 4 mm hoch	×	×	—	—	—	6 28 303	
		Kolbenring, 1,00 mm Übergröße, 3 mm hoch	—	—	×	×	×	6 28 305	

MOTOR UND KUPPLUNG

Mitteilung Nr. Jahr	Teile- Gruppen-Nr.	TEILE-NAME	Modell 1936-37 3,5 Ltr.		Modell 1937-39 3,6 Ltr.		
			-36 (142")	-47 (183")	-36 (142")	-42 (166")	-47 (183")
	6 28 378	Kolbenring, 1,25 mm Übergröße, 4 mm hoch	x	x	-	-	-
	6 28 380	Kolbenring, 1,25 mm Übergröße, 3 mm hoch	-	-	x	x	x
	6 28 453	Kolbenring, 1,50 mm Übergröße, 4 mm hoch	x	x	-	-	-
	6 28 455	Kolbenring, 1,50 mm Übergröße, 3 mm hoch	-	-	x	x	x
	6 28 503	Kolbenring, 1,75 mm Übergröße, 4 mm hoch	x	x	-	-	-
	6 28 505	Kolbenring, 1,75 mm Übergröße, 3 mm hoch	-	-	x	x	x
	6 28 553	Kolbenring, 2,00 mm Übergröße, 4 mm hoch	x	x	-	-	-
	6 28 555	Kolbenring, 2,00 mm Übergröße, 3 mm hoch	-	-	x	x	x
	6 32 001	Ölabstreifring, normal	6	6	-	-	-
	6 32 005	Ölabstreifring, normal	-	-	6	6	6
	6 32 151	Ölabstreifring, 0,25 mm Übergröße	x	x	-	-	-
	6 32 155	Ölabstreifring, 0,25 mm Übergröße	-	-	x	x	x
	6 32 201	Ölabstreifring, 0,50 mm Übergröße	x	x	-	-	-
	6 32 205	Ölabstreifring, 0,50 mm Übergröße	-	-	x	x	x
	6 32 251	Ölabstreifring, 0,75 mm Übergröße	x	x	-	-	-
	6 32 255	Ölabstreifring, 0,75 mm Übergröße	-	-	x	x	x
	6 32 301	Ölabstreifring, 1,00 mm Übergröße	x	x	-	-	-
	6 32 305	Ölabstreifring, 1,00 mm Übergröße	-	-	x	x	x
	6 32 376	Ölabstreifring, 1,25 mm Übergröße	x	x	-	-	-
	6 32 380	Ölabstreifring, 1,25 mm Übergröße	-	-	x	x	x
	6 32 451	Ölabstreifring, 1,50 mm Übergröße	x	x	-	-	-
	6 32 455	Ölabstreifring, 1,50 mm Übergröße	-	-	x	x	x
	6 32 501	Ölabstreifring, 1,75 mm Übergröße	x	x	-	-	-
	6 32 505	Ölabstreifring, 1,75 mm Übergröße	-	-	x	x	x
	6 32 551	Ölabstreifring, 2,00 mm Übergröße	x	x	-	-	-
	6 32 555	Ölabstreifring, 2,00 mm Übergröße	-	-	x	x	x
	6 34 002	Kolbenbolzen, normal	6	6	-	-	-
	6 34 005	Kolbenbolzen, normal	-	-	6	6	6
	6 34 051	Kolbenbolzen, 0,08 mm Übergröße	x	x	-	-	-
	6 34 076	Sicherungsring für Kolbenbolzen	-	-	12	12	12
	6 34 127	Schraube für Kolbenbolzen (M 8 x 1)	6	6	-	-	-
	6 34 176	Federring für Kolbenbolzenschraube	6	6	-	-	-
	6 36 102	Nockenwelle	1	1	-	-	-
	6 36 110	Nockenwelle Bis Motor-Nr. 38 Br.-2950 ist das Ventilspiel 0,33 Auslaß, 0,15 Einlaß in 0,30 Auslaß und 0,20 Einlaß zu ändern.	-	-	1	1	1
		Sechskantschraube (M 8 x 18) N-10789	-	-	2	2	2
		Federring, innenverzahnt (8,5 mm) N-10046	-	-	2	2	2

MOTOR UND KUPPLUNG

TEILE-NAME	Modell 1936-37 3,5 Ltr.		Modell 1937-39 3,6 Ltr.			Teile- Gruppen-Nr.	Mitteilung Nr. Jahr
	-36 (142")	-47 (183")	-36 (142")	-42 (166")	-47 (183")		
Zwischenring für Nockenwelle	1	1	-	-	-		
Druckplatte für Nockenwelle	1	1	-	-	-	6 36 200	
Druckplatte für Nockenwelle	-	-	-	-	-	6 36 227	
Zahnrad für Nockenwelle (Zahnkette)	1	1	1	1	1	6 36 228	
Zahnrad für Nockenwelle (Rollenkette)	1	1	-	-	-	6 36 301	
Zahnrad für Nockenwelle	1	1	-	-	-	6 36 303	
Woodruffkeil für Nockenwellenzahnrad (⁵ / ₁₆ " x 1") 103 462	1	1	1	1	1	6 36 305	
Woodruffkeil für Nockenwellenzahnrad (5 x 7,5 mm) N-10998	-	-	-	-	-		
Steuerkette (Zahnkette)	1	1	1	1	1		
Steuerkette (Rollenkette)	1	1	-	-	-	6 36 350	
Zylinderkopfschraube für Nockenwellenrad (M 8 x 22) N-11509	3	3	-	-	-	6 36 351	
Scheibe, Spezial (⁵ / ₁₆ " Federring (8,5 mm) N-10693	1	1	-	-	-		
Verschlußscheibe für Nockenwellenlager, hinten	3	3	-	-	-	6 36 400	
Verschlußscheibe für Nockenwellenlager, hinten, 54 mm Ø	1	1	-	-	-	6 36 526	
Deckel für Räderkasten	-	-	1	1	1	6 36 528	
Deckel mit Oldichtung für Räderkasten	1	1	-	-	-	6 38 078	
Verstärkung für Räderkastendeckel	-	-	1	1	1	6 38 079	
Oldichtung für Räderkastendeckel	-	-	1	1	1	6 38 125	
Halter für Oldichtung, Innendurchmesser 44,5 mm	-	-	1	1	1	6 38 177	
Dichtung für Räderkastendeckel	1	1	-	-	-	6 38 201	
Dichtung für Räderkastendeckel	-	-	-	-	-	6 38 226	
Sechskantschraube (M 8 x 18) N-10789	6	6	1	1	1	6 38 228	
Sechskantschraube (M 8 x 28) N-11015	2	2	-	-	-		
Sechskantschraube (M 10 x 70) N-11109	4	4	2	2	2		
Linienkopfschraube (M 6 x 8) N-17280	-	-	-	-	-		
Linienkopfschraube (M 6 x 14) N-16030	-	-	-	-	-		
Federring (6,6 mm) N-10690	-	-	3	3	3		
Federring (8,5 mm) N-10693	8	8	10	10	10		
Federring (10,5 mm) N-10696	4	4	2	2	2		
Ventilstößel, normal	12	12	-	-	-	6 40 027	
Ventilstößel, normal	-	-	12	12	12	6 40 030	
Ventilstößel, 0,13 mm Übergröße	-	-	x	x	x	6 40 102	
Ventilstößel, 0,25 mm Übergröße	-	-	x	x	x	6 40 151	
Stellschraube für Ventilstößel (M 10 x 1 x 22)	12	12	-	-	-	6 40 351	
Stellschraube mit Kugel für Schwinghebel (M 12 x 1 x 31,5)	-	-	12	12	12	6 40 352	
Gegenmutter für Stellschraube (M 10 x 1)	12	12	-	-	-	6 40 376	
Gegenmutter für Stellschraube (M 12 x 1)	-	-	12	12	12	6 40 378	
Ventilstößelführung	3	3	-	-	-	6 40 425	

MOTOR UND KUPPLUNG

Mitteilung Nr. Jahr	Teile- Gruppen-Nr.	TEILE-NAME	Modell 1936-37 3,5 Ltr.		Modell 1937-39 3,6 Ltr.		
			-36 (142")	-47 (183")	-36 (142")	-42 (166")	-47 (183")
	6 40 450	Sicherung für Ventilstößelführung	3	3	—	—	—
	6 40 475	Sechskantschraube für Ventilstößelführung (M 11 x 1,5 x 50) Federring (11,5 mm) N-10704	6	6	—	—	—
	6 40 501	Ventilstößelstange	—	—	12	12	12
	6 40 526	Achse für Schwinghebel	—	—	2	2	2
	[6 06 700]	Stopfen für Schwinghebelachse	—	—	2	2	2
	6 40 577	Schwinghebel mit Buchse für Einlaßventil, links	—	—	3	3	3
	6 40 578	Schwinghebel mit Buchse für Einlaßventil, rechts	—	—	3	3	3
	6 40 579	Schwinghebel mit Buchse für Auslaßventil	—	—	6	6	6
	6 40 601	Buchse für Schwinghebel	—	—	12	12	12
	6 40 626	Bock für Schwinghebelachse	—	—	6	6	6
	6 40 651	Feder für Schwinghebelachse, 3 Windungen	—	—	4	4	4
	6 40 652	Feder für Schwinghebelachse, 6 Windungen	—	—	4	4	4
	6 40 675	Federklammer für Schwinghebelachse	—	—	4	4	4
	6 40 701	Ölrohr für Schwinghebelachse, 5 mm Kugelhülse für Ölrohr N-15741 Oberwurfmutter für Ölrohr N-15731 Anschlußstutzen für Ölrohr (M 10) N-15750	—	—	1	1	1
	6 40 726	Ölrücklaufrohr mit Anschlußstück für Schwing- hebelachse	—	—	2	2	2
	6 40 800	Feder für Anschlußstück	—	—	2	2	2
	6 40 827	Hülse für Anschlußstück, mit 1,6-mm-Loch	—	—	1	1	1
	6 40 850	Teller für Stößelstangenfeder	—	—	12	12	12
	6 40 875	Feder für Stößelstange	—	—	12	12	12
	6 40 900	Halter für Stößelstangenfeder Sechskantschraube (M 8 x 25) Federring (6,5 mm) N-10643 N-10693	—	—	3	3	3
	6 40 925	Sechskantschraube für Schwinghebelbock (M 10 x 1,5 x 92)	—	—	6	6	6
	6 40 950	Unterlegscheibe (11,3 x 19 x 4 mm) Unterlegscheibe (10,3 mm) Sechskantmutter (M 10 x 1) N-10508 N-10734	—	—	6	6	6
	6 42 001	Führung für Ventil	12	12	—	—	—
	6 42 027	Führung für Einlaßventil	—	—	6	6	6
	6 42 052	Führung für Auslaßventil bis Motor-Nr. 38 Br.-1960	—	—	6	6	6
	6 42 054	Führung für Auslaßventil ab Motor-Nr. 38 Br.-1961	—	—	6	6	6
	6 42 151	Einlaßventil	6	6	—	—	—
	6 42 156	Einlaßventil bis Motor-Nr. 38 Br.-1960	—	—	6	6	6
	6 42 157	Einlaßventil ab Motor-Nr. 38 Br.-1961	—	—	6	6	6
	6 42 201	Auslaßventil	6	6	—	—	—

MOTOR UND KUPPLUNG

TEILE-NAME	Modell 1936-37 3,5 Ltr.		Modell 1937-39 3,6 Ltr.			Teile- Gruppen-Nr.	Mitteilung	
	-36 (142")	-47 (183")	-36 (142")	-42 (166")	-47 (183")		Nr.	Jahr
Auslaßventil	—	—	6	6	6	6 42 204		
Auslaßventil, für Gasbetrieb	—	—	6	6	6	6 42 205		
Ventilfeder	12	12	—	—	—	6 42 251		
Ventilfeder	—	—	12	12	12	6 42 254		
Teller für Einlaßventilfeder, oben	—	—	6	6	6	6 42 277		
Teller für Auslaßventilfeder, oben	—	—	6	6	6	6 42 278		
Teller für Ventilfeder, unten	12	12	—	—	—	6 42 301		
Teller für Ventilfeder, unten	—	—	12	12	12	6 42 304		
Ventilkeil	24	24	—	—	—	6 42 352		
Ventilkeil	—	—	24	24	24	6 42 353		
Deckel für Stößelkammer	—	—	1	1	1	6 44 004		
Deckel für Ventilkammer, hinten	1	1	—	—	—	6 44 075		
Deckel für Ventilkammer, vorn und mittig	2	2	—	—	—	6 44 225		
Dichtung für Stößelkammerdeckel	—	—	1	1	1	6 44 402		
Dichtungsring für Ventilkammerdeckel (8 mm) Unterlegscheibe (8,4 mm) N-10080	6	6	—	—	—	6 44 404		
Dichtung für Ventilkammerdeckel, vorn, mittig und hinten	1	1	—	—	—	6 44 550		
Flügelschraube für Ventilkammerdeckel (70,5 mm lang)	5	5	—	—	—	6 44 627		
Flügelschraube für Ventilkammerdeckel (M 8 x 1,25 x 137)	5	5	—	—	—	6 44 628		
Dichtungsring an Stößelkammerdeckel, Kork Sechskantschraube (M 6 x 15) N-10592 Linsenkopfschraube (M 6 x 14) N-16080 Unterlegscheibe (6,4 mm) N-10073 Federring (6,6 mm) N-10690	—	—	6	6	6	6 44 800		
Ölpumpe Zsb., mit Sieb	—	—	1	1	1	6 46 005		
Ölpumpe Zsb.	1	1	—	—	—	6 46 100		
Welle und Ritzel Zsb., für Ölpumpenantrieb	1	1	—	—	—	6 46 300		
Welle und treibendes Zahnrad Zsb., für Ölpumpe	—	—	1	1	1	6 46 331		
Ritzel für Ölpumpenantriebswelle Paßstift (1/8" x 13/16") 112 010	1	1	—	—	—	6 46 451		
Ritzel auf Zündverteiler Zylinderkerbstift (4 x 20 mm) N-15990	—	—	1	1	1	6 46 453		
Druckring für Ölpumpenantriebswelle Paßstift (1/8" x 13/16") 112 010	1	1	—	—	—	6 46 500		
Druckring für Ölpumpenantriebswelle	—	—	1	1	1	6 46 501		
Zahnrad für Ölpumpe, treibendes Woodruffkeil für Ölpumpenzahnrad (1/8" x 5/8") 103 905	1	1	—	—	—	6 46 525		
Zahnrad für Ölpumpe, getriebenes	1	1	—	—	—	6 46 551		
Zahnrad für Ölpumpe, getriebenes	—	—	1	1	1	6 46 553		

MOTOR UND KUPPLUNG

Mitteilung Nr. Jahr	Teile- Gruppen-Nr.	TEILE-NAME	Modell 1936-37 3,5 Ltr.		Modell 1937-39 3,6 Ltr.		
			-36 (142")	-47 (183")	-36 (142")	-42 (166")	-47 (183")
		Die mit * bezeichneten Teile sind bis Motor-Nr. Br. A-150 zusammen zu liefern. Außerdem sind 2 Schrauben Nr. N-17750 und 2 Federringe Nr. N-10690 mitzuliefern.					
	6 46 652	Deckel für Ölpumpe Sechskantschraube (M 6 x 15) N-10592 Federring (6,6 mm) N-10690	1 4 4	1 4 4	— — —	— — —	— — —
	6 46 655*	Deckel für Ölpumpe bis Motor-Nr. 38 Br.-3810 Linsenkopfschraube (M 6 x 16) N-17750 Federring (6,6 mm) N-10690	— — —	— — —	1 4 4	1 4 4	1 4 4
	6 46 657	Deckel für Ölpumpe ab Motor-Nr. 38 Br.-3811	—	—	1	1	1
	6 46 751	Führung für Ölüberdruckventilfeder (M 22 x 1,5)	1	1	—	—	—
	6 46 775	Kolben für Ölüberdruckventil ab Motor-Nr. 38 Br.-3811	—	—	1	1	1
	6 46 852	Feder für Ölüberdruckventil	1	1	—	—	—
	6 46 855	Feder für Ölüberdruckventil bis Motor-Nr. 38 Br.-3810	—	—	1	1	1
	6 46 857	Feder für Ölüberdruckventil ab Motor-Nr. 38 Br.-3811 Kugel für Ölüberdruckventil (12 mm) N-22440 bis Motor-Nr. 38 Br.-3810	— —	— —	1 1	1 1	1 1
	6 46 875	Scheibe für Ölüberdruckventilfeder bis Motor-Nr. 38 Br.-3810	—	—	1	1	1
	6 46 901	Dichtung für Ölpumpendeckel	1	1	—	—	—
	6 46 904	Dichtung für Ölpumpendeckel	—	—	1	1	1
	6 46 925	Federteller für Ölüberdruckventilfeder ab Motor-Nr. 38 Br.-3811 Zylinderkerbstift (3 x 24 mm) N-11224	— —	— —	1 1	1 1	1 1
	6 48 001	Sieb für Ölpumpe Sechskantschraube (M 8 x 35) N-10493 Federring (8,5 mm) N-10693	1 1 1	1 1 1	— — —	— — —	— — —
	6 48 005	Sieb für Ölpumpe	—	—	1	1	1
	6 48 451	Dichtung für Ölpumpensieb	1	1	—	—	—
	6 48 477	Saugstutzen für Ölpumpe Kugel für Saugstutzen (1/16") 104 923	1 1	1 1	— —	— —	— —
	6 48 478*	Saugstutzen mit Flansch, für Ölpumpe	—	—	1	1	1
	6 48 500	Dichtung für Saugstutzen	1	1	—	—	—
	6 48 501*	Dichtung für Saugstutzen	—	—	1	1	1
	6 48 525	Saugwanne für Ölpumpe	1	1	—	—	—
	6 48 528*	Saugwanne für Ölpumpe Linsenkopfschraube (M 6 x 12) N-10334 Linsenkopfschraube (M 6 x 16) N-17750 Federring, innenverzahnt (6,6 mm) N-10038	— — —	— — —	1 2 3	1 2 3	1 2 3
	6 48 626*	Sicherungsblech für Saugstutzen bis Motor-Nr. Br. A-150	—	—	1	1	1
	6 48 675	Spannbügel für Ölpumpensieb Sechskantschraube (M 8 x 18) N-10789	— —	— —	1 2	1 2	1 2

MOTOR UND KUPPLUNG

TEILE-NAME	Modell 1936-37 3,5 Ltr.		Modell 1937-39 3,6 Ltr.			Teile- Gruppen-Nr.	Mitteilung	
	-36 (142")	-47 (183")	-36 (142")	-42 (166")	-47 (183")		Nr.	Jahr
Sechskantschraube (M 10 x 25) N-10822 Federring (8,5 mm) N-10693 Federring (10,5 mm) N-10696	2 — 2	2 — 2	— — 2	— — 2	— — 2			
Ölzuführungsrohr Zsb. Sechskantschraube (M 6 x 15) N-10592 Federring (6,6 mm) N-10690	1 2 2	1 2 2	— — —	— — —	— — —	6 50 000		
Ölzuführungsrohr Kugelhülse für Ölzuführungsrohr N-16651 Überwurfmutter für Ölzuführungsrohr (M 16 x 1,5) N-16661 Anschlußstutzen für Ölzuführungsrohr an Kurbellagerdeckel N-11689 Anschlußstutzen für Ölzuführungsrohr an Ölpumpendeckel N-16740	— — — 4	— — — 4	1 2 2	1 2 2	1 2 2	6 50 028		
Kurzschlußrohr für Ölleitung	—	—	4	4	4			
T-Stück für Kurzschlußrohr an Zylinderblock Winkelstück für Kurzschlußrohr an Zylinderblock N-21030 Kugelhülse N-16651 Überwurfmutter (M 16 x 1,5) N-16661	— — — —	— — — —	1 1 2 2	1 1 2 2	1 1 2 2	6 50 029 6 50 101		
Dichtung für Ölzuführungsrohr	2	2	—	—	—			
Einlaßrohr für Ölfilter	1	1	—	—	—	6 50 250		
Auslaßrohr für Ölfilter Kniestück (M 11 x 1 und M 10 x 1) N-11098 Schraubstutzen (M 13 x 1 und M 10 x 1) N-11096 Mutter für Druckverbindung (M 11 x 1) N-11101 Mutter für Druckverbindung (M 13 x 1) N-11102	1 2 2 2	1 2 2 2	— — — —	— — — —	— — — —	6 50 276 6 50 300		
Ölfilter Zsb.	1	1	—	—	—			
Anschlußstück für Kniestück (M 10 x 1)	1	1	—	—	—	6 50 351		
Band für Ölfilter Zylinderkopfschraube (M 6 x 24) N-11114 Vierkantmutter (M 6) N-24900	2 2 2	2 2 2	— — —	— — —	— — —	6 50 376 6 50 400		
Halter für Ölfilter	1	1	—	—	—			
Sechskantschraube (M 8 x 1,25 x 12) Federring (8,5 mm) N-10693	4 4	4 4	— —	— —	— —	6 50 425 6 50 450		
Ölwanne Zsb.	1	1	—	—	—	6 52 002		
Ölablaßschraube (M 18 x 1,5)	1	1	—	—	—	6 52 007		
Ölablaßschraube (M 16 x 1,5)	—	—	1	1	1	6 52 476		
Dichtung für Ölablaßschraube (18,2 x 24 x 2 mm)	1	1	—	—	—	6 52 477		
Dichtung für Ölablaßschraube (16,2 x 20 x 1,5 mm)	—	—	1	1	1	[12 14 050]		
Dichtung für Ölwanne Sechskantschraube (M 8 x 18) N-10789 Federring (8,5 mm) N-10693	1 24 24	1 24 24	— — —	— — —	— — —	6 52 526 6 52 575		
Dichtung für Ölwanne, links und rechts	—	—	2	2	2	6 52 603		
Dichtung für Ölwanne, vorn und hinten Linsenkopfschraube (M 6 x 14) N-16030 Sechskantschraube (M 8 x 18) N-10789 Unterlegscheibe (6,4 mm) N-10073 Federring (6,6 mm) N-10690 Federring (8,5 mm) N-10693	— — — — —	— — — — —	2 18 4 18 18	2 18 4 18 18	2 18 4 18 18	6 52 653		

MOTOR UND KUPPLUNG

Mittelung Nr. Jahr	Teile- Gruppen-Nr.	TEILE-NAM E	Modell 1936-37 3,5 Ltr.		Modell 1937-39 3,6 Ltr.		
			-36 (142")	-47 (183")	-36 (142")	-42 (166")	-47 (183")
	6 54 002	Öleinfüllstutzen und Entlüftungsrohr Zsb.	—	—	1	1	1
	6 54 026	Öleinfüllstutzen mit Kappe Zsb. Sechskantmutter (M 6)	1	1	—	—	—
			2	2	—	—	—
	6 54 150	Schutzblech für Öleinfüllstutzen	—	—	1	1	1
	[12 54 326]	Unterlegscheibe (5,2 x 8,5 mm)	—	—	2	2	2
		Unterlegscheibe (5,3 x 12 mm)	—	—	2	2	2
		Linienkopfschraube (M 5 x 16)	—	—	2	2	2
		Federring (5,3 mm)	—	—	2	2	2
		Sechskantmutter (M 5)	—	—	2	2	2
	6 54 300	Krümm er für Öleinfüllstutzen (12-Volt-Lichtmaschine) Sechskantmutter (M 6)	1	1	—	—	—
			1	1	—	—	—
	6 54 352	Dichtung für Öleinfüllstutzen, Leder (31,7 x 35 x 3 mm)	1	1	—	—	—
	6 54 425	Sechskantschraube für Öleinfüllstutzen (M 6x1x21)	1	1	—	—	—
	6 54 451	Kappe Zsb., für Öleinfüllstutzen	1	1	1	1	1
	6 54 575	Dichtung für Kappe, Kork	1	1	—	—	—
	6 56 000	Entlüftungsrohr Zsb., an Ventilkammerdeckel	1	1	—	—	—
	6 56 201	Dichtung für Entlüftungsrohr, Kork (41 x 48 x 1 mm)	1	1	—	—	—
	6 56 308	Halter für Entlüftungsrohr Linienkopfschraube (M 6 x 14) Federring (6,6 mm)	—	—	1	1	1
			—	—	1	1	1
	6 56 450	Schelle für Entlüftungsrohr	1	1	—	—	—
	6 58 026	Meßstab für Öl	1	1	—	—	—
	6 58 029	Meßstab für Öl	—	—	1	1	1
	6 58 125	Dichtung für Meßstab	—	—	1	1	1
	6 60 003	Deckel für Zylinderblock (Nicht für Flaschen- und Generatorgasbetrieb)	1	1	—	—	—
	6 60 012	Deckel für Zylinderblock (Für Flaschen- und Generatorgasbetrieb)	1	1	—	—	—
	6 60 014	Deckel für Zylinderblock (Für Gemischtbetrieb)	1	1	—	—	—
	6 60 177	Dichtung für Zylinderdeckel (Nicht für Flaschen- und Generatorgasbetrieb)	1	1	—	—	—
	6 60 182	Dichtung für Zylinderdeckel (Für Flaschen- und Generatorgasbetrieb)	1	1	—	—	—
	6 60 253	Sechskantschraube für Zylinderdeckel (M 11x1,5x65)	24	24	—	—	—
	6 60 350	Unterlegscheibe (11,3 x 19 x 1,5 mm)	22	22	—	—	—
	6 62 330	Kupplungsgehäuse Zsb., ltkg. Lagerstellen auf Untermaß	1	1	—	—	—
	6 62 331	Kupplungsgehäuse Zsb., Rlkg. Lagerstellen auf Untermaß	1	1	—	—	—
	6 62 332	Kupplungsgehäuse Zsb., ltkg. Lagerstellen auf Untermaß	—	—	1	1	1
	6 62 333	Kupplungsgehäuse Zsb., Rlkg. Lagerstellen auf Untermaß	—	—	1	1	1
	6 62 901	Zündeinstellstift	—	—	1	1	1

MOTOR UND KUPPLUNG

TEILE-NAM E	Modell 1936-37 3,5 Ltr.		Modell 1937-39 3,6 Ltr.			Teile- Gruppen-Nr.	Mittelung Nr. Jahr
	-36 (142")	-47 (183")	-36 (142")	-42 (166")	-47 (183")		
Deckel für Zündeinstellöffnung Sechskantschraube (M 6 x 10) Federring (6,6 mm)	1	1	—	—	—	6 62 925	
	1	1	—	—	—		
	1	1	—	—	—		
Deckel für Zündeinstellöffnung	—	—	1	1	1	6 62 927	
Deckel für Kupplungskontrolle Halbrundkopfschraube (M 6 x 10) Federring (6,6 mm)	1	1	—	—	—	6 62 950	
	2	2	—	—	—		
	2	2	—	—	—		
Deckel für Kupplungskontrolle Halbrundkopfschraube (M 6 x 12) Federring (6,6 mm)	—	—	1	1	1	6 62 951	
	—	—	2	2	2		
	—	—	2	2	2		
Kupplungsscheibe Zsb., getriebene	1	1	—	—	—	6 64 002	
Kupplungsscheibe Zsb., getriebene bis Motor-Nr. 38 Br.-2272	—	—	1	1	1	6 64 007	
Kupplungsscheibe Zsb., getriebene ab Motor-Nr. 38 Br.-2273	—	—	1	1	1	6 64 010	
Belag für Kupplungsscheibe	2	2	—	—	—	6 64 527	
Belag für Kupplungsscheibe bis Motor-Nr. 38 Br.-2272	—	—	2	2	2	6 64 530	
Belag für Kupplungsscheibe ab Motor-Nr. 38 Br.-2273	—	—	2	2	2	6 64 532	
Niet für Kupplungsbelag (5 x 10 mm)	x	x	—	—	—	6 64 576	
Niet für Kupplungsbelag (5 x 6 mm)	—	—	x	x	x	6 64 577	
Deckel und Treibscheibe Zsb., für Kupplung	1	1	—	—	—	6 66 006	
Deckel und Treibscheibe Zsb., für Kupplung	—	—	1	1	1	6 66 008	
Treibscheibe für Kupplung	1	1	—	—	—	6 66 103	
Treibscheibe für Kupplung	—	—	1	1	1	6 66 105	
Befestigungsbolzen für Kupplungsentlastungsplatte (M 10 x 1)	3	3	—	—	—	6 66 225	
Platte für Kupplungsentlastungshebel	3	3	—	—	—	6 66 251	
Achse für Kupplungsentlastungshebel	3	3	—	—	—	6 66 277	
Achse für Kupplungsentlastungshebel (Nadellagersitz)	—	—	3	3	3	6 66 278	
Achse für Kupplungsentlastungshebel, abgeflacht (6,3 x 24 mm)	—	—	3	3	3	6 66 279	
Böle für Kupplungsentlastungshebel (5 x 9,5 mm)	—	—	3	3	3	6 66 280	
Entlastungshebel für Kupplung	3	3	—	—	—	6 66 328	
Entlastungshebel für Kupplung	—	—	3	3	3	6 66 330	
Lagerbolzen für Entlastungshebel (1,5 x 9,3 mm)	—	—	57	57	57	6 66 350	
Dämpfungsfeder für Kupplungsentlastungshebel (2 mm)	6	6	—	—	—	6 66 378	
Dämpfungsfeder für Kupplungsentlastungshebel (2,5 mm)	6	6	—	—	—	6 66 379	
Rückzugfeder für Kupplungsentlastungshebel	3	3	—	—	—	6 66 380	
Sechskantschraube für Dämpfungsfeder (M 8 x 1,25 x 12,5)	6	6	—	—	—	6 66 450	
Federring, innenverzahnt (8,5 mm)	6	6	—	—	—		
Platte für Kupplungsentlastung	1	1	—	—	—	6 66 478	

MOTOR UND KUPPLUNG

Mitteilung Nr. Jahr	Teile- Gruppen-Nr.	TEILE-NAME	Modell 1936-37 3,5 Ltr.		Modell 1937-39 3,6 Ltr.	
			-36 (142")	-47 (183")	-36 (142")	-42 (166")
	6 66 525	Bügel für Rückzugfeder und Platte	3	3	—	—
	6 66 603	Druckfeder für Kupplung (9 Stück = 1 Satz)	9	9	—	—
	6 66 606	Druckfeder für Kupplung (9 Stück = 1 Satz)	—	—	9	9
	6 66 626	Hülse für Druckfeder	9	9	—	—
	6 66 701	Mutter, Spezial, für Entlastungshebel-Befestigungsbolzen (M 10 x 1)	3	3	—	—
	6 66 703	Sechskantschraube für Lagerbock an Kupplungsdeckel bis Motor-Nr. 38 Br.-2420 Sechskantschraube für Lagerbock an Kupplungsdeckel ab Motor-Nr. 38 Br.-2421 N-15930	—	—	3	3
	6 66 777	Sechskantschraube für Kupplung an Schwungscheibe (M 10 x 1,5 x 32) Federring (10,5 mm) N-10696	6	6	—	—
	6 66 778	Sechskantschraube für Kupplung an Schwungscheibe (M 8 x 1,25 x 25) Federring (8,5 mm) N-10693	—	—	6	6
	6 66 850	Stellschraube für Entlastungshebel bis Motor-Nr. 38 Br.-2420	—	—	3	3
	6 66 851	Stellschraube für Entlastungshebel ab Motor-Nr. 38 Br.-2421	—	—	3	3
	6 66 875	Lagerbock für Entlastungshebel	—	—	9	9
	6 66 900	Scheibe für Kupplungsdruckfeder, Fiber (19,8 x 33,5 x 3 mm)	—	—	—	—
	6 68 140	Ausrückgabel Zsb., für Kupplung	1	1	—	—
	6 68 142	Ausrückgabel Zsb., für Kupplung	—	—	1	1
	6 68 379	Kugelbolzen für Ausrückgabel (M 12 x 1)	1	1	1	1
	6 68 428	Teller für Ausrückgabel-Kugel	1	1	1	1
	6 68 450	Springring für Kugelteller	1	1	1	1
	6 68 502	Gehäuse mit Ausrücklager Zsb.	—	—	1	1
	6 68 526	Gehäuse Zsb., für Kupplungsausrücklager	1	1	—	—
	6 68 626	Ausrücklager für Kupplung Sechskantschraube (M 8 x 40) Federring (8,5 mm) N-10703 N-10693	1	1	—	—
	6 68 661	Klammer für Kupplungsausrücklager-Gehäuse	2	2	—	—
	6 68 653	Klammer für Kupplungsausrücklager-Gehäuse	—	—	2	2
	6 68 680	Halteschraube für Kugelbolzen (M 22 x 1,5 und M 12 x 1 x 22) Federring (12,5 mm) Federring (24 mm) N-10698 N-10932	1	1	—	—
	6 68 681	Halteschraube für Kugelbolzen (M 22 x 1,5 und M 12 x 1 x 19,2) Federring (12,5 mm) Federring, innenverzohnt (24 mm) N-10698 N-18930	—	—	1	1
	6 68 729	Schutzblech für Ausrückgabel	1	1	—	—
	6 68 730	Schutzblech für Ausrückgabel	—	—	1	1
	6 68 780	Federteller, geschlitzt	1	1	1	1
	6 68 829	Feder für Schutzblech	1	1	1	1

MOTOR UND KUPPLUNG

TEILE-NAME	Modell 1936-37 3,5 Ltr.		Modell 1937-39 3,6 Ltr.			Teile- Gruppen-Nr.	Mitteilung Nr. Jahr
	-36 (142")	-47 (183")	-36 (142")	-42 (166")	-47 (183")		
Wanne für Kupplungsgehäuse Sechskantschraube (M 8 x 12) N-10787 Federring (8,5 mm) N-10693	1 8 8	1 8 8	— — —	— — —	— — —	6 70 001	
Wanne für Kupplungsgehäuse Linsenkopfschraube (M 6 x 12) N-10882 Federring (6,6 mm) N-10690	— — —	— — —	1 6 6	1 6 6	1 6 6	6 70 003	
Zwischenblech für Kupplungsgehäuse	—	—	1	1	1	6 70 052	
Sechskantschraube für Kupplungsgehäuse an Zylinderblock (M 11 x 1,5 x 30) Federring (11,5 mm) N-10704 Zylinderstift (10 x 28 mm) N-16360 Sechskantschraube (M 12 x 35) N-10825 Federring (12,5 mm) N-10698	6 6 — —	6 6 — —	— — 2 6	— — 2 6	— — 2 6	6 70 125	
Lagerbock mit Buchsen, für Fußhebel und Hauptbremszylinder, Ltkg.	1	1	1	1	1	6 72 101	
Lagerbock mit Lagerrohr, für Fußhebel und Hauptbremszylinder, Rtkg. Sechskantschraube (M 10 x 30) N-10750 Federring (10,5 mm) N-10696 Sechskantmutter (M 10) N-22091	1 4 4 4	1 4 4 4	1 4 4 4	1 4 4 4	1 4 4 4	6 72 102	
Lagerrohr mit Buchsen, für Fußhebel, Ltkg.	1	1	1	1	1	6 72 180	
Lagerrohr für Fußhebel, Rtkg.	1	1	1	1	1	6 72 201	
Buchse für Lagerrohr, Ltkg.	2	2	2	2	2	6 72 282	
Welle für Fußhebellagerung, Ltkg. (172 mm lang)	1	1	1	1	1	6 72 372	
Anschlagbolzen für Fußbremshebel Federring (10,5 mm) N-10696 Sechskantmutter (M 10) N-22091	1 1 1	1 1 1	1 1 1	1 1 1	1 1 1	6 72 500	
Fußhebel mit Buchse für Kupplung, Rtkg.	1	1	1	1	1	6 74 166	
Fußhebel für Kupplung, Ltkg.	1	1	1	1	1	6 74 285	
Buchse für Fußhebel, Rtkg.	1	1	1	1	1	[5 60 077]	
Nachstellhebel für Fußhebel	1	1	—	—	—	6 74 653	
Nachstellhebel für Fußhebel	—	—	1	1	1	6 74 654	
Federscheibe für Fußhebel, Ltkg. (23x38x0,5 mm)	1	1	1	1	1	6 74 775	
Federscheibe für Fußhebel, Rtkg. (30,5x44x0,5 mm)	1	1	1	1	1	6 74 776	
Belagscheibe für Fußhebel, Rtkg. (30,5x44x2,5 mm) Sechskantschraube (M 8 x 35) N-10493 Sechskantschraube (M 8 x 40) N-10648 Sechskantschraube (M 8 x 50) N-11106 Federring (8,5 mm) N-10693 Sechskantmutter (M 8) N-22121	— 1 1 1 2 3	— 1 1 1 2 3	1 1 1 1 2 3	1 1 1 1 2 3	1 1 1 1 2 3	[5 60 275]	
Rückzugfeder für Kupplungsausrückgabel	1	1	1	1	1	6 74 851	
Hebel auf Fußhebelwelle, Ltkg. Woodruffkeil (5 x 7,5 mm) N-10698	1 1	1 1	1 1	1 1	1 1	6 76 030	
Kette für Kupplungsbetätigung (2 Glieder) Zylinderkerbstift (3 x 20 mm) N-19270	—	—	1	1	1	6 78 804	
Fassung für Motoraufhängung, vorn, unten	2	2	2	2	2	6 82 051	
Fassung für Motoraufhängung, vorn, oben	2	2	2	2	2	6 82 053	
Fassung für Motoraufhängung, hinten	2	2	2	2	2	6 82 054	


MOTOR UND KUPPLUNG

Mitteilung		Teile- Gruppen-Nr.	TEILE-NAME	Modell 1936-37 3,5 Ltr.		Modell 1937-39 3,6 Ltr.		
				-36 (142")	-47 (183")	-36 (142")	-42 (166")	-47 (183")
Nr.	Jahr							
		6 82 103	Gummiblock für Motorstütze, vorn, unten	2	2	2	2	2
		6 82 114	Gummiblock für Motorstütze, vorn, oben	2	2	2	2	2
		6 82 115	Gummiblock für Motorstütze, hinten, unten	2	2	2	2	2
		6 82 116	Gummiblock für Motorstütze, hinten, oben	2	2	2	2	2
		6 82 303	Abstandhülse für Motoraufhängung, hinten	2	2	2	2	2
		6 82 351	Unterlegscheibe für Motoraufhängung, vorn, unten (25,4 x 41,2 x 2,4 mm)	2	2	2	2	2
		Sechskantschraube (M 12 x 65)	N-11016	—	—	2	2	2
		Sechskantschraube (M 12 x 75)	N-11213	2	2	—	—	2
		Sechskantschraube (M 16 x 68)	N-11018	2	2	2	2	2
		Unterlegscheibe (13 mm)	N-11198	2	2	2	2	2
		Federring (17 mm)	N-10701	2	2	2	2	2
		Sechskantmutter (M 16)	N-11376	2	2	2	2	2
		Kronenmutter (M 12)	N-10181	2	2	2	2	2
		Splint (3 x 25 mm)	N-10052	2	2	2	2	2

HAUPTGRUPPE 7

UNTERGRUPPEN-FOLGE

702	Getriebegehäuse
04	Rückwärtsgang-Zwischenrad und Buchse
06	Welle für Rückwärtsgang-Zwischenrad
08	Zahnradblock und Zubehör für Nebenwelle
12	Hauptantriebrad und Rollenlager
14	Kugellager und Abdichtung für Hauptantriebrad
16	Hauptwelle
18	Schieberäder und Zahnräder
20	Kugellager und Sicherungsring für Hauptwelle
22	Schraubenrad für Tachometer
24	Tachometerantriebsgehäuse und Zubehör
26	Tachometerwinkeltriebsgehäuse und Zubehör
28	Flansch auf Hauptwelle
30	Getriebegehäusedeckel, Schaltplatte und Zubehör
32	Schaltstange
34	Schaltgabel
38	Schalthebel



Gruppe 7

TEILE-NAMEN

GETRIEBE

TEILE-NAMEN	Modell 1936-37 3,5 Ltr.		Modell 1937-39 3,6 Ltr.			Teile- Gruppen-Nr.	Mitteilung	
	-36 (142")	-47 (183")	-36 (142")	-42 (166")	-47 (183")		Nr.	Jahr
HAUPTGRUPPE: 7								
GETRIEBE								
Getriebegehäuse	1	1	—	—	—			
Stopfen für Getriebegehäuse (M 26 x 1,5)	—	—	1	1	1	7 02 041		
Zapfen für Handbremshebel Kerbstift (5 x 40 mm)	2	2	2	2	2	7 02 042		
Sicherungsring für Zapfen N-11029	1	1	1	1	1	7 02 179		
Sicherungsring für Zapfen	1	1	1	1	1	7 02 226		
Dichtung zwischen Getriebe- u. Kupplungsgehäuse	1	1	1	1	1	[5 78 925]		
Dichtung zwischen Getriebe- u. Kupplungsgehäuse Sechskantschraube (M 14 x 45) Federring (15 mm)	—	—	—	—	—	7 02 280		
Deckel, seitlich, für Kraftabnahme N-10733 N-10700	4	4	4	4	4	7 02 281		
Dichtung für Deckel-Kraftabnahme Sechskantschraube (M 10 x 18) Federring (10,5 mm)	1	1	1	1	1	7 02 375		
Rückwärtsgang-Zwischenrad mit Buchse N-10790 N-10696	6	6	6	6	6	7 02 400		
Buchse für Rückwärtsgang-Zwischenrad	1	1	1	1	1	7 04 006		
Welle für Rückwärtsgang-Zwischenrad	1	1	1	1	1	7 04 157		
Zahnradblock für Nebenwelle	1	1	1	1	1	7 06 005		
Zahnrad für Nebenwelle, 35 und 41 Zähne Woodruffkeil für Nebenwellenzahnrad (8 x 13 mm)	1	1	1	1	1	7 08 053		
Beilagscheibe für Nebenwellenzahnrad N-11019	2	2	2	2	2	7 08 201		
Beilagscheibe für Nebenwellenzahnrad (31 x 56 x 0,1 mm)	x	x	x	x	x	7 08 375		
Beilagscheibe für Nebenwellenzahnrad (31 x 56 x 0,3 mm)	x	x	x	x	x	7 08 376		
Beilagscheibe für Nebenwellenzahnrad (31 x 56 x 0,5 mm)	x	x	x	x	x	7 08 377		
Beilagscheibe für Nebenwellenzahnrad (30,2 x 56 x 3,5 mm)	x	x	x	x	x	7 08 378		
Kugellager für Nebenwelle	2	2	2	2	2	7 08 425		
Dichtung für Nebenwellendeckel Sechskantschraube (M 8 x 22) Federring (8,5 mm)	1	1	1	1	1	7 08 450		
Hauptantriebsrad N-10603 N-10693	4	4	4	4	4	7 08 475		
Hauptantriebsrad Bis Motor-Nr. Br.-1023 ist Schiebbehülse 7 18 400 und Zahnrad 4. Gang 7 18 300 mit- zuliefern.	1	1	—	—	—	7 12 030		
Kugellager für Hauptantriebsrad	—	—	1	1	1	7 12 031		
Flansch für Kupplungsaustrücklager	1	1	1	1	1	7 12 127		
	—	—	1	1	1	7 12 250		

GETRIEBE

Mitteilung Nr. Jahr	Teile- Gruppen-Nr.	TEILE-NAM E	Modell 1936-37 3,5 Ltr.		Modell 1937-39 3,6 Ltr.		
			-36 (142")	-47 (183")	-36 (142")	-42 (166")	-47 (183")
	7 14 005	Kugellager für Hauptantriebrad	1	1	1	1	1
	7 14 053	Olablenkscheibe für Kugellager	1	1	1	1	1
	7 14 128	Mutter für Kugellagerbefestigung (M 45 x 1,5)	1	1	1	1	1
	7 14 176	Sicherungsblech für Kugellager-Mutter	1	1	1	1	1
	7 16 007	Hauptwelle für Getriebe	1	1	1	1	1
	7 16 075	Hauptwelle mit Schieberad 2. und 3. Gang	1	1	1	1	1
	7 16 103	Druckscheibe für Hauptwelle	1	1	1	1	1
	7 18 004	Schieberad 1. Gang, 39 Zähne	1	1	1	1	1
	7 18 203	Schieberad 2. und 3. Gang, 27 und 34 Zähne	1	1	1	1	1
	7 18 300	Zahnrad 4. Gang, 23 und 16 Zähne für 3,5 sind bis Motor-Nr. Br.-1028: Zahnrad 7 18 300 Schiebehülse 4. und 5. Gang 7 18 400 Hauptantriebrad 7 12 030 zusammen zu liefern.	1	1	1	1	1
	7 18 400	Schiebehülse 4. und 5. Gang	1	1	1	1	1
	7 18 475	Schaltring für Schiebehülse, 16 Zähne Woodruffkeil (8 x 11 mm) N-11044	1 2	1 2	1 2	1 2	1 2
	7 18 577	Sicherungsring (A 32 x 1,5)	1	1	1	1	1
	7 20 005	Kugellager für Hauptwelle	1	1	1	1	1
	7 20 078	Sicherungsring für Kugellager	1	1	1	1	1
	7 22 010	Schraubenrad für Tachometer, treibendes	1	1	1	1	1
	7 22 102	Abstandstück für Tachometerschraubenrad (35,2 x 53 x 8 mm)	1	1	1	1	1
	7 24 152	Gehäuse für Tachometerantrieb Sechskantschraube (M 8 x 32) N-10178 Sechskantschraube (M 8 x 45) N-10820 Federring (8,5 mm) N-10693	1 6 2 8	1 6 2 8	1 6 2 8	1 6 2 8	1 6 2 8
	7 24 329	Welle für getriebenes Schraubenrad	1	1	1	1	1
	7 24 408	Schraubenrad für Tachometer, getriebenes	1	1	1	1	1
	[4 06 728]	Oldichtung für Tachometerantriebsgehäuse	1	1	1	1	1
	7 24 530	Dichtung zwischen Tachometerantrieb und Getriebegehäuse	1	1	1	1	1
	7 24 575	Stopfen für Tachometerantriebsgehäuse (9 mm Ø)	1	1	1	1	1
	7 26 000	Tachometerwinkeltrieb mit Zahnrädern Zsb. Hinterachsübersetzung 40:7 Bereifung 7" x 20" bis Chassis-Nr. Br. 6 V-3066	1	—	—	—	—
	7 26 001	Tachometerwinkeltrieb mit Zahnrädern Zsb. Hinterachsübersetzung 40:7 Bereifung 190 x 20; 7,25 x 20; 7,50 x 20 Extra; 32,6 Extra; 9,00 x 18 3,5-36, bis Chassis-Nr. Br. 6 V-3066 3,5-47, bis Chassis-Nr. Br. 9 V-2735	1	1	—	—	—
	7 26 002	Tachometerwinkeltrieb mit Zahnrädern Zsb. Hinterachsübersetzung 41:8 3,5-36, bis Chassis-Nr. Br. 6 V-3066 3,5-47, bis Chassis-Nr. Br. 9 V-2735	1	1	—	—	—

GETRIEBE

TEILE-NAM E	Modell 1936-37 3,5 Ltr.		Modell 1937-39 3,6 Ltr.			Teile- Gruppen-Nr.	Mitteilung	
	-36 (142")	-47 (183")	-36 (142")	-42 (166")	-47 (183")		Nr.	Jahr
Tachometerwinkeltrieb mit Zahnrädern Zsb. Hinterachsübersetzung 40:7 Bereifung 190 x 20; 7,25 x 20; 7,50 x 20 Extra; 32,6 Extra; 9,00 x 18 3,5-36, ab Chassis-Nr. Br. 6 V-3067 3,5-47, ab Chassis-Nr. Br. 9 V-2736	1	1	1	1	1	7 26 011		
Tachometerwinkeltrieb mit Zahnrädern Zsb. Hinterachsübersetzung 41:8 3,5-36, ab Chassis-Nr. Br. 6 V-3067 3,5-47, ab Chassis-Nr. Br. 9 V-2736	1	1	1	1	1	7 26 012		
Tachometerwinkeltrieb mit Zahnrädern Zsb. Hinterachsübersetzung 40:7 Bereifung 7" x 20" ab Chassis-Nr. Br. 6 V-3067	1	—	—	—	—	7 26 014		
Tachometerwinkeltrieb mit Zahnrädern Zsb. Hinterachsübersetzung 41:6 3,5-36, bis Chassis-Nr. Br. 6 V-3066 3,5-46, bis Chassis-Nr. Br. 9 V-2735	1	1	—	—	—	7 26 015		
Tachometerwinkeltrieb mit Zahnrädern Zsb. Hinterachsübersetzung 41:6 3,5-36, ab Chassis-Nr. Br. 6 V-3067 3,5-47, ab Chassis-Nr. Br. 9 V-2736	1	1	1	1	1	7 26 016		
Dichtung für Tachometerwinkeltrieb, Papier Linsenkopfschraube (M 5 x 16) N-10964 Federring (5,3 mm) N-10688	1 2 2	1 2 2	1 2 2	1 2 2	1 2 2	7 26 575		
Flansch für Hauptwelle bis Chassis-Nr. Br. 6 V-24	1	—	—	—	—	[4 12 008]		
Flansch für Hauptwelle mit Staubscheibe 3,5-36, ab Chassis-Nr. Br. 6 V-25	1	1	1	1	1	7 28 007		
Staubkappe für Flansch Unterlegscheibe (25 x 45 x 4 mm) N-10532 Kronmutter (M 24 x 1,5) N-10676 Splint (5 x 45 mm) N-10537	1 1 1 1	1 1 1 1	1 1 1 1	1 1 1 1	1 1 1 1	[4 58 402]		
Deckel für Getriebegehäuse	1	1	1	1	1	7 30 151		
Schalplatte	1	1	1	1	1	7 30 200		
Platte für Schaltsicherung Für 3,5 ist bis Motor-Nr. Br.-398 Hülse 7 30 625 mitzuliefern.	1	1	1	1	1	7 30 375		
Zapfen für Schalthebelkugel	2	2	2	2	2	7 30 525		
Führungshülse für Schalplattensicherung	1	1	1	1	1	7 30 625		
Verschlußstopfen für Führungshülse (M 16 x 1,5)	1	1	1	1	1	7 30 700		
Druckfeder für Schalplattensicherung	1	1	1	1	1	7 30 750		
Dichtung für Getriebegehäusedeckel Sechskantschraube (M 8 x 52) N-11377 Federring (8,5 mm) N-10693	1 4 4	1 4 4	1 4 4	1 4 4	1 4 4	7 30 880		
Schalstange 1. Gang	1	1	1	1	1	7 32 000		
Schalstange 2. und 3. Gang	1	1	1	1	1	7 32 051		
Schalstange 4. und 5. Gang	1	1	1	1	1	7 32 100		
Schalstange, Rückwärtsgang	1	1	1	1	1	7 32 125		
Lagerdeckel für Schalstange Sechskantschraube (M 8 x 25) N-10643 Federring, Innenverzahnt (8,5 mm) N-10046	2 4 4	2 4 4	2 4 4	2 4 4	2 4 4	7 32 150		

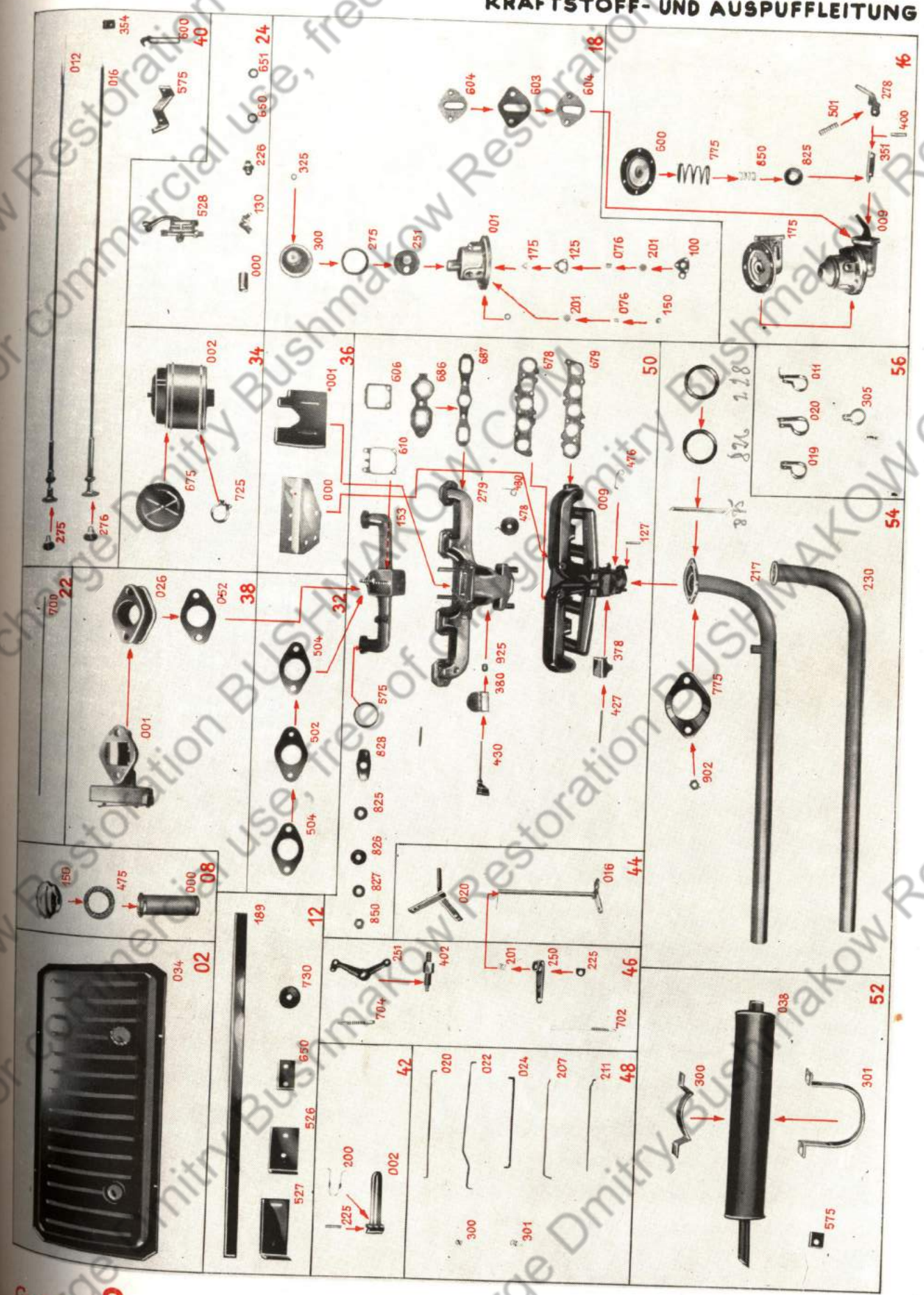
Mitteilung		Teile- Gruppen-Nr.	TEILE - NAME	3,5 Ltr.		3,5 Ltr.		
Nr.	Jahr			-36 (142")	-42 (183")	-36 (142")	-42 (166")	-47 (183")
		7 34 026	Schaltgabel für Rückwärtsgang	1	1	1	1	1
		7 34 100	Schaltgabel 1. Gang	1	1	1	1	1
		7 34 176	Schaltgabel 2. und 3. Gang	1	1	1	1	1
		7 34 225	Schaltgabel 4. und 5. Gang Kugel für Schaltsicherung (11 mm) N-11017	1 4	1 4	1 4	1 4	1 4
		7 34 353	Feder für Schaltsicherungskugel	4	4	4	4	4
		7 34 427	Unterlegscheibe für Schaltplatte (8,4x14x4,2 mm) Sechskantschraube (M 8 x 22) N-10603 Federring, innenverzahnt (8,5 mm) N-10046	2 2 2	2 2 2	2 2 2	2 2 2	2 2 2
		7 38 021	Schalthebel mit Kugel	1	1	1	1	1
		7 38 456	Feder für Schalthebel	1	1	1	1	1
		7 38 579	Federteller für Schalthebel	1	1	1	1	1
		7 38 632	Kappe für Schalthebel	1	1	1	1	1
		7 38 733	Knopf für Schalthebel	1	1	1	1	1
		7 38 850	Gummiabdichtung für Schalthebel Mutter für Schalthebelknopf (M 10 x 1) N-10827	1 1	1 1	1 1	1 1	1 1

HAUPTGRUPPE 8


UNTERGRUPPEN-FOLGE

802	Kraftstoffbehälter
08	Deckel für Kraftstoffbehälter
16 18	Kraftstoffpumpe
22 24	Kraftstoffleitung
26 28 30	Vergaser
32	Vergaserluftstufen
34	Luftreiniger
36	Schutzblech auf Auspuffkrümmer
38	Regler
40	Luftregulierungsknopf
42	Fußhebel für Gasregulierung
44	Querwelle für Gasregulierung
46	Halter für Gasregulierungsquerwelle
48	Stange für Gasregulierung
50	Saugrohr und Auspuffkrümmer
52	Auspufftopf
54	Auspuffrohr
56	Auspuffrohrbefestigung

KRAFTSTOFF- UND AUSPUFFLEITUNG



KRAFTSTOFF- UND AUSPUFFLEITUNG



Gruppe 8

KRAFTSTOFF- UND AUSPUFFLEITUNG

TEILE-NAME	Modell 1936-37 3,5 Ltr.		Modell 1937-39 3,6 Ltr.			Teile- Gruppen-Nr.	Mitteilung	
	-36 (142")	-47 (183")	-36 (142")	-42 (166")	-47 (183")		Nr.	Jahr
HAUPTGRUPPE: 8								
KRAFTSTOFF- UND AUSPUFFLEITUNG								
Kraftstoffbehälter Zsb., mit Einfüllsieb und Verschraubungskappe	1	—	—	—	—			
Kraftstoffbehälter Zsb., mit Einfüllsieb und Verschraubungskappe 3,6-47, bis Chassis-Nr. 8 W-8988	—	1	—	—	1	8 02 032		
Kraftstoffbehälter Zsb., mit Einfüllsieb und Verschraubungskappe	—	—	1	1	—	8 02 033		
Kraftstoffbehälter Zsb., mit Einfüllsieb und Verschraubungskappe ab Chassis-Nr. 8 W-8989	—	—	—	—	—	8 02 034		
Einfüllsieb für Kraftstoff	1	1	—	—	—	8 02 037		
Deckel Zsb., für Kraftstoffbehälter	1	1	1	1	1	8 08 000		
Dichtung für Kraftstoffbehälterdeckel	1	1	1	1	1	8 08 150		
Ablaufstopfen (M 10 x 1)	1	1	1	1	1	8 08 475		
Sechskantschraube (M 8 x 18) N-10789	—	1	1	1	1	[3 18 100]		
Unterlegscheibe (8,4 mm) N-10080	3	4	—	—	4			
Federring (8,5 mm) N-10693	4	4	3	3	4			
Sechskantmutter (M 8) N-22121	4	4	4	4	4			
Band für Kraftstoffbehälter								
Sechskantschraube (M 8 x 22) N-10603	—	1	—	—	—	8 12 189		
Federring (8,5 mm) N-10693	—	4	—	—	1			
Sechskantmutter (M 8) N-22121	—	4	—	—	4			
Winkel für Kraftstoffbehälter an Längsträger	—	4	—	—	—	4		
Winkel für Kraftstoffbehälter an Kraftstoffbehälterband	—	4	—	—	—	4		
Winkel für Kraftstoffbehälter an Längsträger	—	2	—	—	—	2	8 12 526	
Winkel für Kraftstoffbehälter an Kraftstoffbehälterband	—	2	—	—	—	2	8 12 527	
Verstärkung für Kraftstoffbehälterband (30 x 50 x 2 mm)	—	2	—	—	—	2	8 12 650	
Sechskantschraube (M 8 x 18) N-10789	—	2	—	—	—	2		
Unterlegscheibe (8,4 mm) N-10080	—	2	—	—	—	2		
Federring (8,5 mm) N-10693	—	2	—	—	—	2		
Sechskantmutter (M 8) N-22121	—	2	—	—	—	2		
Zwischenlage, Gummi (11 x 38 x 3 mm)	3	—	—	—	—	2		
Zwischenlage, Fiber (50 x 50 x 11 mm)	—	—	3	3	—	—	8 12 730	
Kraftstoffpumpe Zsb.	1	1	3	3	—	—	8 12 732	
Bei Auswechslung der Kraftstoffpumpe mit Zoll-Gewinde gegen Kraftstoffpumpe mit metrischem Gewinde ist ein Kniestück Nr. N-11315 und ein Anschlußnippel Nr. N-11320 mitzuliefern.	—	—	—	—	—	—	8 16 003	
Kraftstoffpumpe Zsb.	—	—	—	—	—	—	—	
Sechskantschraube (M 8 x 25) N-10643	2	2	1	1	1	8 16 009		
Gehäuse für Kraftstoffpumpe	1	1	2	2	2	8 16 175		
Hebel für Kraftstoffpumpe	1	1	1	1	1	8 16 276		
Hebel für Kraftstoffpumpe	—	—	—	—	—	—	8 16 278	
Gelenkstück für Kraftstoffpumpe	1	1	1	1	1	8 16 278		
Achse für Kraftstoffpumpenhebel	1	1	1	1	1	8 16 351		
Feder für Kraftstoffpumpenhebel	1	1	1	1	1	8 16 400		
Feder für Kraftstoffpumpenhebel	1	1	1	1	1	8 16 501		

KRAFTSTOFF- UND AUSPUFFLEITUNG

Mitteilung	Teile-Gruppen-Nr.	TEILE-NAME	Modell 1936-37 3,5 Ltr.		Modell 1937-39 3,6 Ltr.		
			-36 (142")	-47 (183")	-36 (142")	-42 (166")	-47 (183")
			Nr.	Jahr			
	8 16 600	Stößel und Membrane Zsb., für Kraftstoffpumpe	1	1	1	1	1
	8 16 775	Feder für Membrane	1	1	—	—	—
	8 16 776	Feder für Membrane	—	—	1	1	1
	8 16 825	Ölschutzblech für Kraftstoffpumpe	1	1	1	1	1
	8 16 850	Feder für Ölschutzblech	1	1	1	1	1
	8 18 001	Deckel mit Ventil Sitz für Kraftstoffpumpe Falls der alte Deckel bei 3,5 noch Zoll- gewinde hat, sind: 1 Kniestück N-11315 1 Anschlußnippel N-11320 mitzuliefern. N-26810 N-10688 Linsenkopfschraube (M 5 x 14) Federring (5,3 mm)	1	1	1	1	1
	8 18 076	Ventilfeder für Kraftstoffpumpe	2	2	2	2	2
	8 18 100	Ventilplatte für Kraftstoffpumpe Senkkopfschraube (M 3,5 x 6) N-10842	1 3	1 3	1 3	1 3	1 3
	8 18 125	Dichtung für Kraftstoffpumpenventilplatte	1	1	1	1	1
	8 18 150	Halter für Kraftstoffpumpeneinlaßventilfeder	1	1	1	1	1
	8 18 175	Halter für Kraftstoffpumpenauslaßventilfeder	1	1	1	1	1
	8 18 201	Ventilscheibe für Kraftstoffpumpe, Sechskant	2	2	2	2	2
	8 18 251	Sieb für Kraftstoffpumpe	1	1	1	1	1
	8 18 275	Dichtung für Kraftstoffpumpensieb	1	1	1	1	1
	8 18 300	Kappe für Kraftstoffpumpendeckel	1	1	1	1	1
	8 18 325	Dichtung für Kraftstoffpumpenkappe Sechskantschraube (M 6 x 12) N-10784	1 1	1 1	1 1	1 1	1 1
	8 18 376	Dichtung für Verschlußschraube an Saugkanal (5,2 x 9,5 x 1,5 mm)	1	1	1	1	1
	8 18 603	Dichtung für Kraftstoffpumpenflansch, mitten	1	1	1	1	1
	8 18 604	Dichtung für Kraftstoffpumpenflansch, außen	2	2	2	2	2
	8 18 675	Sicherung für Kraftstoffpumpenbefestigung	2	2	2	2	2
	8 18 700	Unterlegscheibe (8,5 mm)	2	2	—	—	—
	8 22 700	Rohr für Kraftstoffleitung, gegläht (8 mm auß. Ø)	lfd. Mtr.	lfd. Mtr.	lfd. Mtr.	lfd. Mtr.	lfd. Mtr.
	8 24 000	Tülle für Kraftstoffleitung, Gummi	1	1	1	1	1
	8 24 130	Kniestück für Kraftstoffleitung an Vergaser (M 10 x 1 und M 12 x 1)	1	1	—	—	—
	8 24 226	Anschlußstück für Kraftstoffleitung an Vergaser (M 10 x 1 und M 12 x 1) N-11699 Überwurfmutter (M 12 x 1) N-11702 Kugelhülse (8 mm Ø) Schraubstutzen (M 10 x 1 und M 12 x 1) N-11320	— 2 2 1	— 2 2 1	1 2 2 1	1 2 2 1	1 2 2 1
	8 24 282	Schelle für Kraftstoffleitung an Pumpe	—	—	1	1	1
	8 24 528	Absperrhahn für Kraftstoff (M 10 x 1)	1	1	1	1	1
	8 24 650	Dichtung für Anschlußstück, Fiber (10,2x16x1 mm)	—	—	1	1	1
	8 24 651	Dichtung für Kniestück (10,3 x 16 x 2,5 mm)	1	1	—	—	—
	8 26 000	Vergaser Zsb.	1	1	—	—	—

KRAFTSTOFF- UND AUSPUFFLEITUNG

TEILE-NAME	Modell 1936-37 3,5 Ltr.		Modell 1937-39 3,6 Ltr.			Teile-Gruppen-Nr.	Mitteilung	
	-36 (142")	-47 (183")	-36 (142")	-42 (166")	-47 (183")		Nr.	Jahr
	Vergaser Zsb. Federring, innenverzahnt (10,5 mm) N-10032 Sechskantmutter (M 10 x 1) N-10651 Sechskantmutter (M 10 x 1,5) N-22091	— 2 — 2	— 2 — 2	1 2 — —	1 2 — —	1 2 — —	8 26 007	
Pumpenklemmhebel Linsenkopfschraube (M 5 x 8) N-10953	1 1	1 1	1 1	1 1	1 1	8 26 600		
Drosselklappe für Vergaser	1	1	—	—	—	8 26 651		
Drosselklappe für Vergaser Linsenkopfschraube (M 3 x 5) N-11714	— 2	— 2	1 2	1 2	1 2	8 26 652		
Verbindungsstange, Drosselklappe-Pumpenhebel (102,5 mm lang) Federklammer f. Verbindungsstange N-18420 Anschlagschraube für Drosselklappenhebel (M 5 x 24) N-16010	1 — —	1 — —	1 2 1	1 2 1	1 2 1	8 26 675		
Stellschraube für Leerlauf	1	1	1	1	1	8 26 750		
Feder für Stellschraube	1	1	1	1	1	8 26 776		
Verschlußschraube mit Dichtung für Leerlaufkanal (M 8 x 1 x 5,5)	1	1	1	1	1	8 26 825		
Dichtung für Verschlußschraube (7,5 mm)	1	1	1	1	1	8 26 850		
Teillastnadel (591 geschlagen)	1	1	—	—	—	8 28 261		
Teillastnadel (601 geschlagen)	—	—	1	1	1	8 28 262		
Teillastnadel (265 geschlagen)	1	1	—	—	—	8 28 264		
Scheibe für Teillastnadel	1	1	1	1	1	8 28 375		
Feder für Teillastnadel Federklammer für Teillastnadel N-18420	1 1	1 1	1 —	1 —	1 —	8 28 400		
Dichtung zwischen Anschlußstutzen und Vergaser- gehäuse, mitten	1	1	1	1	1	8 28 428		
Dichtung zwischen Anschlußstutzen und Vergaser- gehäuse, außen	2	2	2	2	2	8 28 429		
Hauptdüse und Dichtung (225 geschlagen) 3,6, bis Motor-Nr. 38 Br.-5029	1	1	1	1	1	8 28 477		
Hauptdüse und Dichtung (230 geschlagen) 3,6, ab Motor-Nr. 38 Br.-5030	1	1	1	1	1	8 28 484		
Leerlaufdüse und Dichtung (80 geschlagen)	1	1	—	—	—	8 28 603		
Leerlaufdüse und Dichtung (75 geschlagen)	—	—	1	1	1	8 28 607		
Vollastdüse für Mischrohr (175 geschlagen) 3,6, bis Motor-Nr. 38 Br.-5029	1	1	1	1	1	8 28 857		
Vollastdüse für Mischrohr (200 geschlagen) ab Motor-Nr. 38 Br.-5030	—	—	1	1	1	8 28 860		
Pumpendüse (60 geschlagen)	—	—	1	1	1	8 28 950		
Pumpendüse (60 geschlagen)	1	1	—	—	—	8 28 953		
Pumpenauslaßventil mit Kugel (M 7 x 1)	1	1	1	1	1	8 30 000		
Pumpeneinlaßventil mit Kugel (M 11 x 1)	1	1	1	1	1	8 30 050		
Pumpensieb	1	1	1	1	1	8 30 100		
Verschlußschraube und Dichtung für Mischrohr	1	1	—	—	—	8 30 126		
Verschlußschraube für Leerlaufdüse und Mischrohr (M 7)	—	—	2	2	2	8 30 127		

KRAFTSTOFF- UND AUSPUFFLEITUNG

Mittellung		Teile-Gruppen-Nr.	TEILE-NAME	Modell 1936-37 3,5 Ltr.		Modell 1937-39 3,6 Ltr.		
				-36 (142")	-47 (183")	-36 (142")	-42 (166")	-47 (183")
		8 30 128	Verschlußschraube mit Ventil für Pumpendüse (M 7)	1	1	1	1	1
		8 30 130	Verschlußschraube für Pumpensieb (M 11 x 1)	1	1	1	1	1
		8 30 250	Dichtung für Hauptdüse, Leerlaufdüse und Verschlußschrauben 8 30 127/128 (7,1 mm)	3	3	4	4	4
		8 30 252	Dichtung für Verschlußschraube 8 30 126 (6,6 mm)	1	1	—	—	—
		8 30 253	Dichtung für Verschlußschraube 8 30 130 (11,2 mm)	1	1	—	—	—
		8 30 301	Pumpenkolben und Stange Zsb.	1	1	1	1	1
		8 30 302	Pumpenkolben und Stange Zsb. bis Motor-Nr. 38 Br.-8626	—	—	1	1	1
		8 30 303	Pumpenkolben und Stange Zsb. ab Motor-Nr. 38 Br.-8627 Federring, außenverzahnt (5,3 mm) N-10066 Sechskantmutter (M 5) N-11474	1 1	1 1	— —	— —	— —
		8 30 400	Ledermanschette für Pumpenkolben	1	1	1	1	1
		8 30 425	Feder für Ledermanschette 3,6, bis Motor Nr. 38 Br.-8626	1	1	1	1	1
		8 30 426	Feder für Pumpenkolben 3,6, bis Motor-Nr. 38 Br.-8626	—	—	1	1	1
		8 30 427	Feder für Pumpenkolben ab Motor-Nr. 38 Br.-8627	—	—	1	1	1
		8 30 428	Feder für Ledermanschette ab Motor-Nr. 38 Br.-8627	1	1	1	1	1
		8 30 450	Unterlegscheibe für Pumpenkolben, oben 3,6, bis Motor-Nr. 38 Br.-8626	1	1	—	—	—
		8 30 451	Unterlegscheibe für Pumpenkolben, unten	—	—	1	1	1
		8 30 452	Unterlegscheibe für Pumpenkolben, unten ab Motor-Nr. 38 Br.-8627	—	—	1	1	1
		8 30 453	Unterlegscheibe (Steckscheibe) für Pumpenkolben, oben ab Motor-Nr. 38 Br.-8627	—	—	1	1	1
		8 30 454	Federteller für Pumpenkolben, oben ab Motor-Nr. 38 Br.-8627	—	—	—	—	—
		8 30 501	Deckel mit Welle für Vergasergehäuse	1	1	—	—	—
		8 30 504	Deckel mit Welle für Vergasergehäuse	—	—	1	1	1
		8 30 625	Kappe für Vergasergehäusedeckel	—	—	1	1	1
		8 30 650	Sieb am Vergasergehäusedeckel	—	—	—	—	—
		8 30 675	Dichtung für Deckel Linsenkopfschraube (M 4x0,7x12) N-10881 Federring (4,3 mm) N-10961	1 4	1 4	1 4	1 4	1 4
		8 30 676	Dichtung zwischen Kappe und Vergasergehäusedeckel (24 x 30 x 3,2 mm) Sechskantschraube (M 6 x 12) N-10784	—	—	1	1	1
		[8 18 325]	Dichtung für Kapfenbefestigungsschraube Linsenkopfschraube (M 5 x 8) N-10953	—	—	1	1	1
		[8 18 374]	Dichtung für Prüflodverschlußschraube	—	—	1	—	—
		8 30 725	Schwimmer Zsb.	1	1	—	—	—
		8 30 726	Schwimmer Zsb.	—	—	1	—	—
		8 30 775	Achse für Schwimmerhebel	1	1	—	—	—

KRAFTSTOFF- UND AUSPUFFLEITUNG

TEILE-NAME		Modell 1936-37 3,5 Ltr.		Modell 1937-39 3,6 Ltr.			Teile-Gruppen-Nr.	Mittellung	
		-36 (142")	-47 (183")	-36 (142")	-42 (166")	-47 (183")		Nr.	Jahr
Achse für Schwimmerhebel	—	—	1	1	1	8 30 776			
Schwimmernadelventil Zsb.	1	1	—	—	—	8 30 801			
Schwimmernadelventil Zsb.	—	—	1	1	1	8 30 802			
Dichtung für Schwimmernadelventil	1	1	1	1	1	[8 26 850]			
Gelenkstück für Pumpenkolbenstange und Pumpenhebel 3,6, bis Motor-Nr. 38 Br.-8626	1	1	1	1	1	8 30 875			
Gelenkstück für Pumpenkolbenstange und Pumpenhebel ab Motor-Nr. 38 Br.-8627 Federklammer für Gelenkstück N-18420	—	—	1	1	1	8 30 876			
Pumpenhebel für Vergaser Zsb.	1	1	—	—	—	8 30 900			
Pumpenhebel für Vergaser Zsb. bis Motor-Nr. 38 Br.-8626	—	—	1	1	1	8 30 901			
Pumpenhebel für Vergaser Zsb. ab Motor-Nr. 38 Br.-8627	—	—	1	1	1	8 30 904			
Vergaserluftstutzen Zsb.	1	1	—	—	—	8 32 003			
Vergaserluftstutzen Zsb. Linsenkopfschraube (M 5 x 0,8 x 16) N-10964 Federring (5,3 mm) N-10688	— 2 2	— 2 2	1 — —	1 — —	1 — —	8 32 005			
Luftklappenachse und Hebel Halbrundkopfschraube (M 3x0,5x5) N-11714	1 2	1 2	— —	— —	— —	8 32 150			
Rückzugfeder für Luftklappenhebel	1	1	—	—	—	8 32 225			
Halter und Hebel Zsb., für Luftklappendrahtzug	1	1	—	—	—	8 32 250			
Halter für Luftklappendrahtzug Linsenkopfschraube (M 5 x 10) N-11324 Vierkantmutter (M 5) N-10910	— — —	— — —	1 1 1	1 1 1	1 1 1	8 32 251			
Verbindungsstange, Luftklappenhebel-Drahtzughebel (69,5 mm lang)	1	1	—	—	—	8 32 325			
Verbindungsstange, Luftklappen-Drosselklappe	1	1	—	—	—	8 32 327			
Verbindungsstange, Luftklappen-Drosselklappe Unterlegscheibe (4,3 mm) N-10068 Federklammer f. Verbindungsstange N-18420	— 2 2	— 2 2	1 — —	1 — —	1 — —	8 32 328			
Dichtung für Vergaserflansch, mittig	1	1	1	1	1	8 32 502			
Dichtung für Vergaserflansch, oben und unten	2	2	2	2	2	8 32 504			
Luftreiniger Zsb.	1	1	—	—	—	8 34 002			
Luftreiniger Zsb.	—	—	1	1	1	8 34 004			
Deckel mit Einlage für Luftreiniger	1	1	1	1	1	8 34 675			
Bandschelle mit Klemmschraube für Luftreiniger Zylinderkopfschraube (M 6 x 24) N-11114 Vierkantmutter (M 6) N-24900	1 1 1	1 1 1	1 1 1	1 1 1	1 1 1	8 34 725			
Schutzblech auf Auspuffkrümmer Sechskantschraube (M 8 x 12) N-10787 Federring (8,5 mm) N-10693	1 2 2	1 2 2	— — —	— — —	— — —	8 36 000			
Schutzblech auf Auspuffkrümmer Sechskantschraube (M 6 x 10) N-10783 Federring (6,6 mm) N-10690	— — —	— — —	1 2 2	1 2 2	1 2 2	8 36 001			
Regler Zsb.	1	1	—	—	—	8 38 001			

KRAFTSTOFF- UND AUSPUFFLEITUNG

Mittelung Nr. Jahr	Teile- Gruppen-Nr.	TEILE-NAME	Modell 1936-37 3,5 Ltr.		Modell 1937-39 3,6 Ltr.		
			-36 (142")	-47 (183")	-36 (142")	-42 (166")	-47 (183")
	8 38 002	Regler Zsb. bei Übersetzung 4:1,6	—	—	1	1	1
	8 38 026	Zwischenstück für Vergaser und Saugrohr (Nur bei Wagen ohne Regler)	1	1	—	—	—
	8 38 052	Dichtung zwischen Saugrohr und Zwischenstück bzw. Regler	1	1	—	—	—
	8 40 012	Luftregulierungsknopf und Draht Zsb.	1	1	—	—	—
	8 40 016	Knopf und Draht für Kraftstoffabsperrhahn Schelle für Luftregulierungsdraht N-19290 Halbrundkopfschraube (M 6 x 12) N-10497 Federring (6,6 mm) N-10690 Federring, innenverzahnt (10,5 mm) N-10032 Sechskantmutter (M 6) N-22110 Sechskantmutter (M 10 x 1) N-11651	1 2 2 1 2 1	1 2 2 1 2 1	— — — — — —	— — — — — —	— — — — — —
	8 40 018	Gas- und Luftregulierungsknopf und Draht Zsb. Federring, innenverzahnt (10,5 mm) N-10032 Sechskantmutter (M 10 x 1) N-11651	— — —	— — —	2 2 2	2 2 2	2 2 2
	8 40 275	Knopf für Luftregulierung	1	1	—	—	—
	8 40 276	Knopf für Gas- und Luftregulierung und Ab- sperrhahn-Zugdraht	1	1	2	2	2
	8 40 354	Schelle für Gasregulierungsknopf und Draht	—	—	1	1	1
	8 40 575	Winkel für Gasregulierungsknopf und Draht- befestigung	—	—	1	1	1
	8 40 600	Verbindungsflasche mit Drehzapfen (Drahtzug-Gasregulierungsstange)	—	—	1	1	1
	8 42 002	Fußhebel Zsb., für Gasregulierung, Ltkg. 3,6, ab Motor-Nr. Br. A-3601 Halbrundkopfschraube (M 5 x 10) N-10485 Halbrundkopfschraube (M 5 x 12) N-10487 Federring (5,3 mm) N-10688 Sechskantmutter (M 5) N-22081	1 — 2 2 2	1 — 2 2 2	1 2 2 2	1 2 2 2	1 2 2 2
	8 42 005	Fußhebel Zsb., für Gasregulierung, Ltkg. bis Motor-Nr. Br. A-3600	—	—	1	1	1
	8 42 125	Fußhebel für Gasregulierung, Rtkg.	1	1	1	1	1
	8 42 200	Feder für Fußhebelscharnier	1	1	1	1	1
	8 42 225	Stift für Fußhebelscharnier	1	1	1	1	1
	8 42 550	Unterlegscheibe, Spezial (5,2 x 10 mm) Halbrundkopfschraube (M 5 x 10) N-10485 Federring (5,3 mm) N-10688	1 1 1	1 1 1	1 1 1	1 1 1	1 1 1
	8 42 775	Sechskantschraube für Regulierhebel, Rtkg. (M 8 x 1,25 x 30) Unterlegscheibe (8,4 mm) N-10080 Sechskantmutter (M 8) N-22121	— — —	— — —	1 1 1	1 1 1	1 1 1
	8 44 016	Querwelle Zsb., für Gasregulierung, Ltkg.	1	1	—	—	—
	8 44 017	Querwelle Zsb., für Gasregulierung an Zylinder- block, Rtkg. Unterlegscheibe (8,4 mm) N-10080 Splint (2 x 15 mm) N-10045	1 2 1	1 2 1	— — —	— — —	— — —
	8 44 019	Querwelle Zsb., für Gasregulierung an Stirn- wand, Rtkg. Sechskantschraube (M 6 x 12) N-10784 Federring (6,6 mm) N-10690 Sechskantmutter (M 6) N-22110	1 2 2 2	1 2 2 2	— — — —	— — — —	— — — —

KRAFTSTOFF- UND AUSPUFFLEITUNG

TEILE-NAME	Modell 1936-37 3,5 Ltr.		Modell 1937-39 3,6 Ltr.			Teile- Gruppen-Nr.	Mittelung	
	-36 (142")	-47 (183")	-36 (142")	-42 (166")	-47 (183")		Nr.	Jahr
Querwelle Zsb., für Gasregulierung an Ansaug- krümmer ab Motor-Nr. Br. A-3601 Beilegscheibe (8,4 x 15 x 0,75 mm) N-20611 Splint (2 x 12 mm) N-10044	—	—	1	1	1	8 44 020		
Querwelle für Gasregulierung an Stirn- wand, Rtkg. Sechskantschraube (M 6 x 12) N-10784 Federring (6,6 mm) N-10690 Sechskantmutter (M 6) N-22110	—	—	1	1	1	8 44 075		
Druckfeder für Gasregulierungsquerwelle	1	1	—	—	—	8 46 200		
Druckfeder für Gasregulierungsquerwelle ab Motor-Nr. Br. A-3601	—	—	1	1	1	8 46 201		
Unterlegscheibe, Spezial, für Gasregulierungs- hebel, links	1	1	—	—	—	8 46 225		
Hebel für Gasregulierung, links, Ltkg. Sechskantschraube (M 8 x 32) N-10178 Federring (8,5 mm) N-10693 Sechskantmutter (M 8) N-22121	1 1 1 1	1 1 1 1	— — — —	— — — —	— — — —	8 46 250		
Hebel für Gasregulierung, Ltkg. bis Motor-Nr. Br. A-3600	—	—	1	1	1	8 46 251		
Hebel für Gasregulierung, Rtkg.	—	—	1	1	1	8 46 252		
Drehzapfen (Lagerbolzen) für Gasregulierungs- hebel (M 8 x 1 und M 10 x 1,5) bis Motor-Nr. Br. A-3600	—	—	1	1	1	8 46 402		
Abstandhülse für Gasregulierungsquerwelle (40 mm lang)	1	1	—	—	—	8 46 628		
Rückzugfeder für Gasregulierung (200 mm lang)	1	1	—	—	—	8 46 702		
Rückzugfeder für Gasregulierung (90 mm lang) bis Motor-Nr. Br. A-3600	—	—	1	1	1	8 46 703		
Rückzugfeder für Gasregulierung (115 mm lang) ab Motor-Nr. Br. A-3601	—	—	1	1	1	8 46 704		
Stange für Gasregulierung, Fußhebel-Querwellen- hebel (147 mm lang), Rtkg.	1	1	—	—	—	8 48 014		
Stange für Gasregulierung, Fußhebel-Querwelle (330 mm lang), Ltkg.	1	1	—	—	—	8 48 020		
Stange für Gasregulierung, Fußhebel-Regulier- hebel (390 mm lang), Ltkg. bis Motor-Nr. Br. A-3600	—	—	1	1	1	8 48 022		
Stange für Gasregulierung, Fußhebel-Regulier- hebel (275 mm lang), Ltkg. ab Motor-Nr. Br. A-3601	—	—	1	1	1	8 48 024		
Stange für Gasregulierung, Querwelle-Vergaser (290 mm lang)	1	1	—	—	—	8 48 207		
Stange für Gasregulierung, Regulierhebel- Vergaser (299 mm lang) bis Motor-Nr. Br. A-3600	—	—	1	1	1	8 48 211		
Stange für Gasregulierung, Querwellenhebel- Regulierhebel (283 mm lang), Rtkg. bis Motor-Nr. Br. A-3600	—	—	1	1	1	8 48 213		
Stange für Gasregulierung, Regulierhebel- Vergaser (155 mm lang) ab Motor-Nr. Br. A-3601	—	—	1	1	1	8 48 214		

KRAFTSTOFF- UND AUSPUFFLEITUNG

Mitteilung Nr. Jahr	Teile- Gruppen-Nr.	TEILE-NAME	Modell 1936-37 3,5 Ltr.		Modell 1937-39 3,6 Ltr.		
			-36 (142")	-47 (183")	-36 (142")	-42 (166")	-47 (183")
	8 48 217	Stange für Gasregulierung, Regulierhebel-Vergaser (342 mm lang) bis Motor-Nr. Br. A-3600	—	—	1	1	1
	8 48 218	Stange für Gasregulierung, Querwellenhebel-Regulierhebel (178 mm lang) ab Motor-Nr. Br. A-3601	—	—	1	1	1
	8 48 300	Feder für Gasregulierungsstange Unterlegscheibe (5,3 mm) Splint (1,5 x 12 mm)	4 5 5	4 5 5	—	—	—
	8 48 301	Feder für Gasregulierungsstange Unterlegscheibe (6,4 mm) Splint (1,5 x 12 mm)	—	—	4 4 4	4 4 4	4 4 4
	8 50 009	Saugrohr und Auspuffkrümmer Zsb.	1	1	—	—	—
	8 50 151	Saugrohr Sechskantschraube (M 10 x 40)	1 4	1 4	—	—	—
	8 50 153	Saugrohr Sechskantschraube (M 10 x 28) Sechskantmutter (M 10)	— —	— —	1 2 2	1 2 2	1 2 2
	8 50 276	Auspuffkrümmer	1	1	—	—	—
	8 50 279	Auspuffkrümmer mit Ventil	—	—	1	1	1
	8 50 378	Ventil für Auspuffkrümmer	1	1	—	—	—
	8 50 380	Ventil für Auspuffkrümmer	—	—	1	1	1
	8 50 427	Welle für Auspuffkrümmerventil	1	1	—	—	—
	8 50 430	Welle mit Gegengewicht für Auspuffkrümmerventil	—	—	1	1	1
	8 50 476	Hebel für Auspuffkrümmerventil	1	1	—	—	—
	8 50 478	Feder (Spiralfeder) für Auspuffkrümmerventil	—	—	1	1	1
	8 50 480	Dämpfungsfeder für Auspuffkrümmerventil ab Motor-Nr. 38 Br.-11348 Kerbstift (5 x 36 x 18 mm) ab Motor-Nr. 38 Br.-11348	—	—	1	1	1
	8 50 575	Führungsring für Saugrohr	2	2	—	—	—
	8 50 578	Führungsring für Saugrohr	—	—	4	4	4
	8 50 606	Dichtung zwischen Saugrohr und Auspuffkrümmer	1	1	—	—	—
	8 50 610	Dichtung zwischen Saugrohr und Auspuffkrümmer	—	—	1	1	1
	8 50 678	Dichtung für Saugrohr und Auspuffkrümmer an Zylinderblock, vorn	1	1	—	—	—
	8 50 679	Dichtung für Saugrohr und Auspuffkrümmer an Zylinderblock, hinten	1	1	—	—	—
	8 50 685	Dichtung für Saugrohr und Auspuffkrümmer an Zylinderblock, vorn und hinten	—	—	2	2	2
	8 50 687	Dichtung für Saugrohr und Auspuffkrümmer an Zylinderblock, mitten	—	—	1	1	1
	8 50 727	Stiftschraube für vorderes Auspuffrohr an Auspuffkrümmer (M 10 x 1,5 x 32)	2	2	—	—	—
		Stiftschraube für Auspuffrohr an Auspuffkrümmer (M 10 x 1,5 x 22)	—	—	2	2	2
		Stiftschraube für Vergaser an Auspuffkrümmer (M 10 x 1,5 x 91)	2	2	—	—	—
		Sechskantmutter N-10734 ist mitzuliefern.	—	—	2	2	2

KRAFTSTOFF- UND AUSPUFFLEITUNG

TEILE-NAME	Modell 1936-37 3,5 Ltr.		Modell 1937-39 3,6 Ltr.			Teile- Gruppen-Nr.	Mitteilung	
	-36 (142")	-47 (183")	-36 (142")	-42 (166")	-47 (183")		Nr.	Jahr
Stiftschraube für Vergaser an Saugrohr (M 10 x 1,5 und M 10 x 1 x 48) N-16870 Sechskantmutter N-10734 ist mitzuliefern. Stiftschraube für Auspuffkrümmer an Saugrohr (M 10 x 48) N-18110	—	—	2	2	2			
Klemmscheibe für Saugrohr und Auspuffkrümmer (10,3 x 23,8 x 4 mm)	—	—	2	2	2	8 50 825		
Klemmscheibe für Saugrohr und Auspuffkrümmer	8	8	—	—	—			
Unterlegscheibe für Auspuffkrümmer (10,3 x 22 x 3,5 mm)	2	2	—	—	—	8 50 826		
Klemmbügel für Auspuffkrümmer	—	—	—	—	—	8 50 827		
Sechskantschraube (M 10 x 30) N-10750	—	—	4	4	4			
Sechskantschraube (M 10 x 35) N-10647	—	—	2	2	4	8 50 828		
Unterlegscheibe (10,3 mm) N-10508	—	—	4	4	4			
Sechskantmutter (M 10) N-10734	—	—	2	2	2			
Sechskantmutter für Saugrohr und Auspuffkrümmer (M 10 x 1)	10	10	—	—	—	8 50 850		
Buchse für Auspuffkrümmerventilwelle	—	—	2	2	2	8 50 925		
Auspufftopf Zsb. 3,6-47, bis Chassis-Nr. Br. 8 W-15555	—	1	—	—	1	8 52 029		
Auspufftopf Zsb. 3,6-36, bis Chassis-Nr. Br. 6 W-14997	1	—	1	1	—	8 52 038		
Auspufftopf Zsb. 3,6-42, bis Chassis-Nr. Br. 7 W-15510	—	—	—	—	—			
Auspufftopf Zsb. 3,6-36, ab Chassis-Nr. Br. 6 W-14998	—	—	1	1	1	8 52 047		
Auspufftopf Zsb. 3,6-42, ab Chassis-Nr. Br. 7 W-15511	—	—	—	—	—			
Auspufftopf Zsb. 3,6-47, ab Chassis-Nr. Br. 8 W-15556	—	—	—	—	—			
Halter für Auspufftopf, oben	1	—	1	1	—	8 52 300		
Halter für Auspufftopf, unten 3,6-36, bis Chassis-Nr. Br. 6 W-14997	1	—	1	1	—	8 52 301		
Halter für Auspufftopf, unten 3,6-42, bis Chassis-Nr. Br. 7 W-15510	—	—	—	—	—			
Halter für Auspufftopf, unten 3,6-36, ab Chassis-Nr. Br. 6 W-14998	—	—	1	1	—	8 52 303		
Halter für Auspufftopf, unten 3,6-42, ab Chassis-Nr. Br. 7 W-15511	—	—	—	—	—			
Verstärkungswinkel für Auspufftopfhalter	2	—	2	2	—	8 52 575		
Sechskantschraube (M 10 x 25) N-10822	2	—	2	2	—			
Unterlegscheibe (10,5 mm) N-10084	2	—	2	2	—			
Federring (10,5 mm) N-10696	2	—	2	2	—			
Sechskantmutter (M 10) N-22091	2	—	2	2	—			
Auspuffrohr mit Flansch, vorn	1	—	—	—	—	8 54 017		
Auspuffrohr mit Flansch, vorn bis Chassis-Nr. Br. 6 W-14997	—	—	1	—	—	8 54 022		
Auspuffrohr mit Flansch, vorn	—	—	—	—	—			
Auspuffrohr mit Flansch, vorn ab Chassis-Nr. Br. 6 W-14998	—	—	1	—	—	8 54 023		
Auspuffrohr, hinten	—	—	—	—	—	8 54 029		
Auspuffrohr, hinten bis Chassis-Nr. Br. 8 W-15555	—	1	—	—	—	8 54 201		
Auspuffrohr Zsb., hinten ab Chassis-Nr. Br. 6 W-14998	—	—	—	—	1	8 54 202		
Auspuffrohr, hinten ab Chassis-Nr. Br. 7 W-15511	—	—	—	—	—	8 54 207		
Auspuffrohr, hinten ab Chassis-Nr. Br. 8 W-15556	—	—	—	—	1	8 54 208		
Auspuffrohr, hinten ab Chassis-Nr. Br. 8 W-15556	—	—	—	—	1	8 54 210		

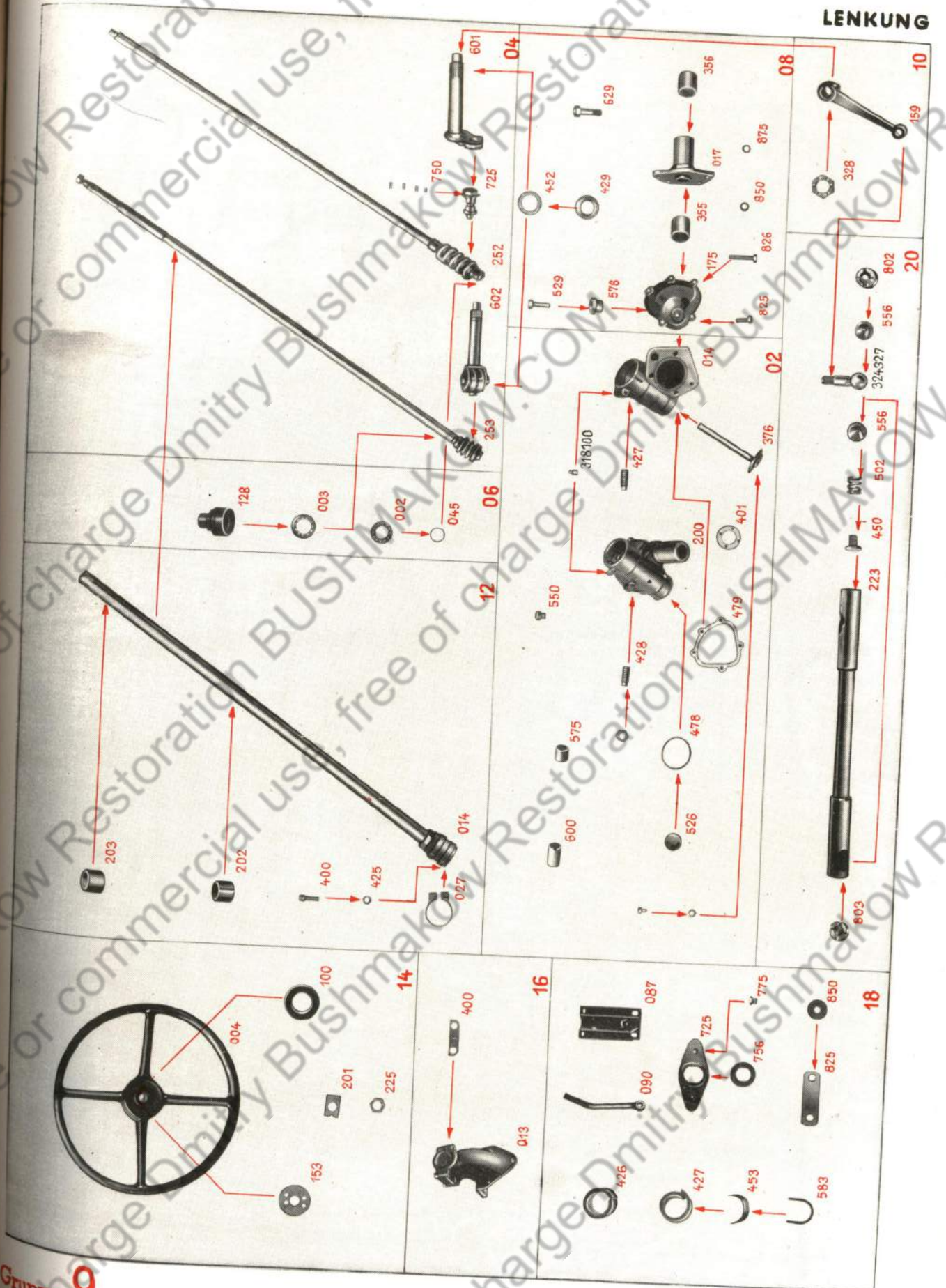
KRAFTSTOFF- UND AUSPUFFLEITUNG

Mitteilung		Teile- Gruppen-Nr.	TEILE-NAM E	Modell 1936-37 3,5 Ltr.		Modell 1937-39 3,6 Ltr.		
Nr.	Jahr			-36 (142")	-47 (183")	-36 (142")	-42 (166")	-47 (183")
		8 54 230	Auspuffrohr, vorn	—	1	—	—	—
		8 54 231	Auspuffrohr, vorn bis Chassis-Nr. Br. 8 W-15555	—	—	—	—	1
		8 54 240	Auspuffrohr, vorn ab Chassis-Nr. Br. 8 W-15556	—	—	—	—	1
		8 54 775	Flansch für Auspuffrohr, vorn	1	1	—	—	—
		8 54 776	Flansch für Auspuffrohr, vorn	—	—	1	1	1
		8 54 826	Dichtung für Auspuffrohrflansch	1	1	—	—	—
		8 54 828	Dichtung für Auspuffrohrflansch	—	—	1	1	1
		8 54 875	Schutzring zwischen Auspuffrohr und Auspuff- krümmer	1	1	—	—	—
		8 54 902	Sechskantmutter für Auspuffrohrflansch und Krümmer (M 10 x 1,5)	4	4	4	4	4
		8 56 011	Halter für hinteres Auspuffrohr, hinten 3,6-36, ab Chassis-Nr. Br. 6 W-14998	—	1	1	—	1
			Sechskantschraube (M 8 x 20)	N-11638	—	1	—	1
			Sechskantschraube (M 8 x 28)	N-11015	—	1	—	1
			Unterlegscheibe (8,4 mm)	N-10080	—	1	—	1
			Federring (8,5 mm)	N-10693	—	2	—	2
			Sechskantmutter (M 8)	N-22121	—	2	—	2
		8 56 019	Halter für hinteres Auspuffrohr, vorn 3,6-42, ab Chassis-Nr. Br. 7 W-15511	—	1	—	1	1
			Sechskantschraube (M 8 x 35)	N-10493	—	2	—	2
			Federring (8,5 mm)	N-10693	—	2	—	2
			Sechskantmutter (M 8)	N-22121	—	2	—	2
		8 56 020	Halter für hinteres Auspuffrohr, vorn (Heizungsanlage)	—	1	—	—	—
			Sechskantschraube (M 8 x 35)	N-10493	—	1	—	—
		8 56 305	Schelle für Auspuffrohr, hinten	—	1	—	—	1
			Sechskantschraube (M 8 x 25)	N-10643	—	1	—	1
			Unterlegscheibe (8,4 mm)	N-10080	—	1	—	1
			Federring (8,5 mm)	N-10693	—	1	—	1
			Sechskantmutter (M 8)	N-22121	—	1	—	1
		8 56 578	Klemmstück für hinteres Auspuffrohr an Auspufftopf 3,6-36, ab Chassis-Nr. Br. 6 W-14998	—	—	1	1	1
			3,6-42, ab Chassis-Nr. Br. 7 W-15511	—	—	—	—	—
			3,6-47, ab Chassis-Nr. Br. 8 W-15556	—	—	—	—	—
		8 56 604	Klemmbügel für hinteres Auspuffrohr an Auspufftopf 3,6-36, ab Chassis-Nr. Br. 6 W-14998	—	—	1	1	1
			3,6-42, ab Chassis-Nr. Br. 7 W-15511	—	—	—	—	—
			3,6-47, ab Chassis-Nr. Br. 8 W-15556	—	—	—	—	—
			Federring (6,6 mm)	N-10690	—	2	—	2
			Sechskantmutter (M 6)	N-22110	—	2	—	2

HAUPTGRUPPE 9

UNTERGRUPPEN-FOLGE

902	Lenkgehäuse
04	Lenkschnecke, Welle und Segment
06	Drucklager für Lenkschnecke
08	Lenkflansch und Buchse
10	Lenkstockhebel
12	Lenkstützrohr
14	Lenkrad und Signalknopfhalter
16	Lenkgehäusebock
18	Halter für Lenkstützrohr
20	Lenkschubstange



TEILE-NAME	Modell 1936-37 3,5 Ltr.		Modell 1937-39 3,6 Ltr.			Teile- Gruppen-Nr.	Mitteilung	
	-36 (142")	-47 (183")	-36 (142")	-42 (166")	-47 (183")		Nr.	Jahr
HAUPTGRUPPE: 9								
LENKUNG								
Die mit * bezeichneten Teile kommen für 3,5-36 bis Chassis-Nr. Br. 6 V-3066, einschließlich 3193, 3243 bis 3249; bei 3,5-47 bis Chassis-Nr. Br. 9 V-2735,								
mit ** bezeichneten Teile ab genannter Partie,								
mit *** bezeichneten Teile für beide Ausführungen zur Verwendung.								
Lenkgehäuse mit Buchsen Zsb., Lkg.	1	1	—	—	—	9 02 014		
Lenkgehäuse, Lkg.	1	1	1	1	1	9 02 200		
Lenkgehäuse, Rkg.	—	—	1	1	1	9 02 201		
Sechskantschraube (M 8 x 52)	N-11377	1	1	1	1			
Federring (8,5 mm)	N-10693	1	1	1	1			
Sechskantmutter (M 8)	N-22121	1	1	1	1			
Verschlußstopfen für Lenkgehäuse, Vierkant (M 10 x 1)	**	1	1	1	1	[3 18 100]		
Verschlußplatte mit Abdichtrohr f. Lenkgehäuse *	1	1	—	—	—	9 02 376		
Dichtung für Lenkgehäuse-Verschlußplatte *	1	1	—	—	—	9 02 401		
Schraube für Lenksegment-Nachstellung (1/2"—20)	1	1	—	—	—	9 02 427		
Schraube für Lenksegment-Nachstellung (M 14 x 1,5)	**	1	1	1	1	9 02 428		
Federring (15 mm)	N-10700	1	1	1	1			
Mutter für Nachstellschraube (1/2"—20)	1	1	—	—	—	9 02 451		
Sechskantmutter für Nachstellschraube (M 14 x 1,5)	N-10832	1	1	1	1			
Dichtung für Lenkgehäuse, Kork (78x86x2mm) **	1	1	1	1	1	9 02 478		
Dichtung für Lenkgehäuse, Papier	1	1	—	—	—	9 02 479		
Verschlußscheibe für Lenkgehäuse (45 mm Ø) **	1	1	1	1	1	9 02 526		
Verschlußstopfen für Lenkgehäuse *	1	1	—	—	—	9 02 550		
Buchse für Lenkgehäuse, innen	1	1	—	—	—	9 02 575		
Buchse für Lenkgehäuse, außen	1	1	—	—	—	9 02 600		
Zylinderkopfschraube für Lenkgehäuse-Verschlußplatte (1/4"—10)	1	1	—	—	—	9 02 625		
Federring	1	1	—	—	—	9 02 650		
Lenkschnecke und Welle *	1	1	—	—	—	9 04 252		
Lenkschnecke und Welle, Lkg.	**	1	1	1	1	9 04 253		
Lenkschnecke und Welle, Rkg.	—	—	1	1	1	9 04 255		
Lenksegment *	1	1	—	—	—	9 04 601		
Lenksegment mit Zahnrolle und Druckbolzen, Lkg.	**	1	—	—	—	9 04 602		
bis Chassis-Nr. Br. W-16783	**	—	1	—	1			
Lenksegment mit Zahnrolle u. Druckbolzen, Rkg.	—	—	1	1	1	9 04 603		
bis Chassis-Nr. Br. W-16783								

LENKUNG

Mitteilung Nr. Jahr	Teile- Gruppen-Nr.	TEILE-NAME	Modell 1936-37 3,5 Ltr.		Modell 1937-39 3,6 Ltr.			Teile- Gruppen-Nr.	Mitteilung	
			-36 (142")	-47 (183")	-36 (142")	-42 (166")	-47 (183")		Nr.	Jahr
	9 04 607	Lenksegment mit Zahnrolle u. Druckbolzen Zsb., Llkg. ab Chassis-Nr. Br. W-16784	—	—	1	1	1	9 10 328		
	9 04 608	Lenksegment mit Zahnrolle u. Druckbolzen Zsb., Rlkg. ab Chassis-Nr. Br. W-16784	—	—	1	1	1	9 12 014		
	9 04 725	Fingerbolzen mit Rollen für Lenksegment	1	1	—	—	—	9 12 015		
	9 04 750	Rollen für Fingerbolzen	26	26	—	—	—	9 12 202		
	9 06 002	Drucklager Zsb., für Lenkschnecke	2	2	—	—	—	9 12 203		
	9 06 003	Drucklager Zsb., für Lenkschnecke	2	2	2	2	2	9 12 227		
	9 06 128	Nachstellmutter für Schneckendrucklager (M 72 x 1,5)	1	1	1	1	1	9 12 400		
	9 06 175	Sicherungsring für Schneckendrucklager	1	1	—	—	—	9 12 425		
	9 08 017	Lenkflansch und Buchsen Zsb., Llkg. bis Chassis-Nr. Br. W-16783	1	1	—	—	—	9 14 004		
	9 08 019	Lenkflansch und Buchsen Zsb., Rlkg. bis Chassis-Nr. Br. W-16783	—	—	1	1	1	9 14 005		
	9 08 025	Lenkflansch und Buchse Zsb., Llkg. ab Chassis-Nr. Br. W-16784	—	—	1	1	1	9 14 100		
	9 08 026	Lenkflansch und Buchse Zsb., Rlkg. ab Chassis-Nr. Br. W-16784	—	—	1	1	1	9 14 153		
	9 08 175	Lenkflansch (Deckel)	1	1	—	—	—	9 14 154		
	9 08 355	Buchse für Lenkflansch, innen	1	1	1	1	1	9 14 201		
	9 08 356	Buchse für Lenkflansch, außen	1	1	1	1	1	9 14 202		
	9 08 429	Öldichtung für Lenksegment, Kork	1	1	1	1	1	9 14 225		
	9 08 452	Halter für Öldichtung	1	1	1	1	1	9 16 013		
	9 08 529	Einstellschraube für Lenkflansch (M 14 x 1,5)	1	1	1	1	1	9 16 014		
	9 08 578	Hülse für Einstellschraube	1	1	1	1	1	9 16 015		
	9 08 629	Führungsbolzen für Lenkflansch (M 12x1,5x38) Sechskantschraube (M 12 x 22) N-10640 Federring* (12,5 mm) N-10698 Federring (15 mm) N-10700 Sechskantmutter (M 12) N-10814 Sechskantmutter (M 14) N-10812	1 3 4 1 1 1	1 3 4 1 1 1	1 3 4 1 1 1	1 3 4 1 1 1	1 3 4 1 1 1	9 16 400		
	9 08 825	Sechskantschraube für Lenkgehäusedeckel (⁵ / ₁₆ " x 22 mm)	2	2	—	—	—	9 18 087		
	9 08 826	Sechskantschraube für Lenkgehäusedeckel (⁵ / ₁₆ " x 40 mm)	3	3	—	—	—	9 18 088		
	9 08 850	Unterlegscheibe (8,3 x 14 x 2,5 mm)	3	3	—	—	—	9 18 090		
	9 08 875	Federring (9 mm)	3	3	—	—	—	9 18 426		
	9 10 159	Lenkstockhebel, Llkg.	1	1	—	—	—	9 18 427		
	9 10 160	Lenkstockhebel, Rlkg.	1	1	—	—	—	9 18 453		
	9 10 162	Lenkstockhebel, Llkg. Für 3,5 ist 1 Kugelbolzen 3 24 327 mitzuliefern	1	1	1	1	1	9 18 454		
	9 10 163	Lenkstockhebel, Rlkg. Unterlegscheibe (21 x 36 x 4 mm) N-11172 Kronenmutter (M 20 x 1,5) N-10858 Splint (4 x 40 mm) N-10060	1 1 1	1 1 1	1 1 1	1 1 1	1 1 1	9 18 583		

LENKUNG

Mitteilung Nr. Jahr	Teile- Gruppen-Nr.	TEILE-NAME	Modell 1936-37 3,5 Ltr.		Modell 1937-39 3,6 Ltr.			Teile- Gruppen-Nr.	Mitteilung	
			-36 (142")	-47 (183")	-36 (142")	-42 (166")	-47 (183")		Nr.	Jahr
		Kronenmutter für Lenksegment (1"-14)	1	1	—	—	—	9 10 328		
		Stützrohr mit Einstellmutter Zsb., für Lenkung	1	1	—	—	—	9 12 014		
		Stützrohr Zsb., für Lenkung	1	1	1	1	1	9 12 015		
		Buchse für Lenkstützrohr, Gummi	1	1	—	—	—	9 12 202		
		Buchse für Lenkstützrohr, oben	1	1	1	1	1	9 12 203		
		Schelle für Lenkstützrohr Sechskantschraube (M 8 x 45) N-10820 Federring (8,5 mm) N-10693 Sechskantmutter (M 8) N-22121	1 1 1 1	1 1 1 1	1 1 1 1	1 1 1 1	1 1 1 1	9 12 227		
		Stellschraube für Einstellmutter (³ / ₈ " x 25)	1	1	—	—	—	9 12 400		
		Gegenmutter für Stellschraube (¹ / ₈ ")	1	1	—	—	—	9 12 425		
		Lenkrad und Signalknopfhalter Zsb.	1	1	—	—	—	9 14 004		
		Lenkrad und Signalknopfhalter Zsb.	1	1	1	1	1	9 14 005		
		Halter für Signalknopf	1	1	1	1	1	9 14 100		
		Scheibe für Lenkradnabe	1	1	—	—	—	9 14 153		
		Scheibe für Lenkradnabe Woodruffkeil für Lenkrad (5 x 6,5 mm) N-10612	1 1	1 1	1 1	1 1	1 1	9 14 154		
		Sicherungsblech für Lenkradbefestigungsmutter	1	1	—	—	—	9 14 201		
		Sicherungsblech für Lenkradbefestigungsmutter	1	1	1	1	1	9 14 202		
		Mütter für Lenkradbefestigung (M 20 x 1) Mutter für Lenkradbefestigung (M 16 x 1,5) N-11371	1 1	1 1	— 1	— 1	— 1	9 14 225		
		Lenkgehäusebock Zsb. 3,5 nur Llkg., 3,5-47 Chassis mit Führerhaus	1	1	1	1	1	9 16 013		
		Lenkgehäusebock Zsb., Rlkg.	1	1	—	—	—	9 16 014		
		Lenkgehäusebock Zsb., Llkg. Chassis ohne Führerhaus Halbrundkopfniet (10 x 20 mm) N-10255 Halbrundkopfniet (10 x 26 mm) N-10866	— 1 3	1 1 3	— 1 3	— 1 3	— 1 3	9 16 015		
		Beilegscheibe für Lenkgehäusebock Sechskantschraube (M 10 x 35) N-10245 Federring (10,5 mm) N-10696	1 4 4	1 4 4	1 4 4	1 4 4	1 4 4	9 16 400		
		Halter für Lenkstützrohr	1	1	—	—	—	9 18 087		
		Halter für Lenkstützrohr Senkkopfschraube mit Vierkantansatz (M 8 x 55) N-11364 Unterlegscheibe (10,5 mm) N-10084	1 2 2	1 2 2	1 2 2	1 2 2	1 2 2	9 18 088		
		Halter (Stütze) für Lenkstützrohr, unten	1	1	—	—	—	9 18 090		
		Lager für Lenkstützrohr, Gummi	1	1	—	—	—	9 18 426		
		Lager für Lenkstützrohr, Gummi	1	1	1	1	1	9 18 427		
		Beilage für Lenkstützrohr	2	2	—	—	—	9 18 453		
		Beilage für Lenkstützrohr	2	2	2	2	2	9 18 454		
		Bügel für Lenkstützrohr (48 x 55 mm) (M 8 x 1,25)	1	1	—	—	—	9 18 583		

LENKUNG

Mitteilung Nr. Jahr		Teile- Gruppen-Nr.	TEILE-NAME	Modell 1936-37 3,5 Ltr.		Modell 1937-39 3,6 Ltr.		
				-36 (142")	-47 (183")	-36 (142")	-42 (166")	-47 (183")
		9 18 584	Bügel für Lenkstützrohr (52 x 60 mm) (M 8 x 1,25) ** Sechskantschraube (M 8) N-22121	1 4	1 4	1 4	1 4	1 4
		9 18 725	Abdeckblech für Lenkung an Armaturentafel *** Halbrundkopfschraube (M 6 x 12) N-10497 Unterlegscheibe (6,4 mm) N-10073 Federring (6,6 mm) N-10690 Sechskantmutter (M 6) N-22110	1 2 4 2 2	1 2 4 2 2	1 2 4 2 2	1 2 4 2 2	1 2 4 2 2
		9 18 750	Abdichtung für Lenkstützrohr, Gummi ***	1	1	1	1	1
		9 18 775	Sechskantmutter, Spezial, für Lenkstützrohrhalter (M 8 x 1,25) ***	2	2	2	2	2
		9 18 825	Schelle für Lenkstützrohr-Befestigung	2	2	—	—	—
		9 18 850	Unterlegscheibe (17 x 50 x 5 mm)	1	1	—	—	—
		9 20 223	Lenkschubstange, ohne Innenteile, l.lkg. ***	1	1	1	1	1
		9 20 224	Lenkschubstange, ohne Innenteile, r.lkg. ***	1	1	—	—	—
		9 20 225	Lenkschubstange, ohne Innenteile, r.lkg. Kronenmutter (M 16 x 1,5) N-11014 Splint (4 x 35 mm) N-10058	— 2 2	— 2 2	1 2 2	1 2 2	1 2 2
		9 20 450	Abstandstück für Lenkschubstangenfeder ***	2	2	2	2	2
		9 20 502	Feder für Lenkschubstange ***	2	2	2	2	2
		9 20 556	Kugelschale für Lenkschubstange ***	4	4	4	4	4
		[3 24 327]	Kugelbolzen für Lenkschubstange, konisch, 27 mm Kugeldurchmesser *** Für 3,5 sind 2 Unterlegscheiben 3 24 900 mitzuliefern.	2	2	2	2	2
		9 20 802	Verschlußstopfen für Lenkschubstange, hinten (M 32 x 1,5) ***	1	1	1	1	1
		9 20 803	Verschlußstopfen für Lenkschubstange, vorn (M 32 x 1,5 und M 10 x 1) *** Schmiernippel (M 10 x 1) N-10442 Schmiernippel (M 10 x 1) N-10444	1 1 1	1 1 1	1 1 1	1 1 1	1 1 1

HAUPTGRUPPE 10

UNTERGRUPPEN-FOLGE

1002	Räder, vorn und hinten
08	Befestigung für Räder




RÄDER

TEILE-NAME	Modell 1936-37 3,5 Ltr.		Modell 1937-39 3,6 Ltr.			Teile- Gruppen-Nr.	Mitteilung	
	-36 (142")	-47 (183")	-36 (142")	-42 (166")	-47 (183")		Nr.	Jahr
	HAUPTGRUPPE: 10							
RÄDER								
Scheibenrad, vorn und hinten, Felge 5" x 20" vorn	7	—	—	—	—	10 02 039		
Scheibenrad, vorn und hinten, Felge 6" x 20" hinten	—	7	—	—	7	10 02 040		
Scheibenrad, vorn und hinten, Felge 7" x 20", Reifengröße 8" x 20" Extra	—	—	7	7	7	10 02 047		
Scheibenrad, hinten, Felge 7" x 20", Reifengröße 8,25" x 20"	—	—	3	3	—	10 02 051		
Felgenring für Scheibenrad Nr. 10 02 039	x	x	x	x	—	10 02 402		
Felgenring für Scheibenrad Nr. 10 02 040	x	x	x	x	x	10 02 403		
Sechskantmutter, Spezial, für Scheibenrad- Befestigung (M 18 x 2)	24	24	—	—	—	10 08 055		
Sechskantmutter, Spezial, für Scheibenrad- Befestigung (M 18 x 1,5) 25 mm hoch Kennzeichen: Sechskant mit Rille	24	24	24	24	24	10 08 056		
Sechskantmutter für Scheibenrad-Befestigung (M 18 x 1,5) 12 mm hoch ab Chassis-Nr. Br. 6 W-9844	—	—	12	12	12	10 08 059		

HAUPTGRUPPE 11**UNTERGRUPPEN-FOLGE**

1101	Vorderkotflügel, links
02	Vorderkotflügel, rechts
10	Vorderkotflügel-Seitenteil
16	Halter für Vorderkotflügel
21	Hinterkotflügel, links
22	Hinterkotflügel, rechts
28	Halter für Hinterkotflügel
34	Verkleidungsblech, vorn an Kühler
36	Verkleidungsblech, an Trittbrett
40	Trittbrett
46	Gewindeplatte für Trittbrettbefestigung
48	Motorschutzblech
52	Verbindungsstück für Motorschutzblech
58	Haube
64	Scharnierteil für Haube
70	Zierstab für Haube
72	Schutzecke für Haube
74	Haubenhalter
76	Teile für Haubenhalter
80	Haubenstütze
82	Scheinwerferbefestigung
86	Nummernschild
88	Stütze für Nummernschild, vorn
92	Stütze für Nummernschild, hinten

CHASSIS - BLECHTEILE



Gruppe 11

Tafel 1

CHASSIS-BLECHTEILE

TEILE-NAME	Modell 1936-37 3,5 Ltr.		Modell 1937-39 3,6 Ltr.			Teile- Gruppen-Nr.	Mitteilung	
	-36 (142")	-47 (183")	-36 (142")	-42 (166")	-47 (183")		Nr.	Jahr
	HAUPTGRUPPE: 11							
CHASSIS-BLECHTEILE								
Vorderkotflügel, links	1	1	1	1	1	11 01 011		
Vorderkotflügel, rechts	1	1	1	1	1	11 02 011		
Halbrundkopfschraube (M 6 x 16) N-11133	8	8	8	8	8			
Halbrundkopfschraube (M 6 x 20) N-10501	6	6	6	6	6			
Sechskantschraube (M 8 x 20) N-10622	10	10	10	10	10			
Unterlegscheibe (6,5 x 18 x 1,5 mm) 50 001	8	8	8	8	8			
Unterlegscheibe (6,5 x 28 x 2,5 mm) 20 679a	6	6	6	6	6			
Unterlegscheibe (8,5 x 24 x 2 mm) 50 007	8	8	8	8	8			
Federring (6,6 mm) N-10690	14	14	14	14	14			
Federring (8,5 mm) N-10693	10	10	10	10	10			
Sechskantmutter (M 6) N-22110	14	14	14	14	14			
Sechskantmutter (M 8) N-22121	2	2	2	2	2			
Vorderkotflügel-Seitenteil, links, Lkg.	1	1	1	1	1	11 10 008		
Vorderkotflügel-Seitenteil, links, Rkg.	—	—	1	1	1	11 10 009		
Vorderkotflügel-Seitenteil, rechts, Lkg.	1	1	1	1	1	11 10 108		
Vorderkotflügel-Seitenteil, rechts, Rkg.	—	—	1	1	1	11 10 112		
Halbrundkopfschraube (M 6 x 20) N-10501	12	12	12	12	12			
Unterlegscheibe (6,5 x 18 x 1,5 mm) 50 001	4	4	4	4	4			
Unterlegscheibe (6,5 x 28 x 2,5 mm) 20 679a	8	8	8	8	8			
Federring (6,6 mm) N-10690	12	12	12	12	12			
Sechskantmutter (M 6) N-22110	12	12	12	12	12			
Unterlegscheibe für Vorderkotflügel an Seitenteil (8,7 x 32 x 1,5 mm)	2	2	4	4	4	[5 08 627]		
Köder für Vorderkotflügel und Stoßstange	—	—	lfd. Mtr.	lfd. Mtr.	lfd. Mtr.	11 16 650		
Hinterkotflügel, links, ohne Wulst	1	—	1	1	—	11 21 008		
Hinterkotflügel, rechts, ohne Wulst	1	—	1	1	—	11 22 008		
Flachrundkopfschraube mit Vierkantansatz (M 8 x 65) N-10548	4	4	4	4	4			
Federring, innenverzahnt (13,5 mm) N-15810	4	4	4	4	4			
Sechskantmutter, Spezial (M 8) 53 500	4	4	4	4	4			
Halter für Hinterkotflügel, vorn und hinten	4	—	4	4	—	11 28 001		
Sechskantschraube (M 6 x 16) N-11001	20	20	20	20	20			
Flachrundkopfschraube mit Vierkantansatz (M 8 x 40) N-10580	12	12	12	12	12			
Unterlegscheibe, Spezial (9 x 24 x 2 mm) 50 410	12	12	12	12	12			
Federring (6,6 mm) N-10690	20	20	20	20	20			
Federring (8,5 mm) N-10693	12	12	12	12	12			
Sechskantmutter (M 6) N-22110	20	20	20	20	20			
Sechskantmutter (M 8) N-22121	12	12	12	12	12			
Zwischenlage f. Hinterkotflügel an Pritsche, Filz	4	—	4	4	—	11 28 075		
Unterlegscheibe, Spezial, Vierkantloch	4	—	4	4	—	11 28 100		
Verkleidungsblech, vorn, an Kühler 3,5-36, bis Chassis-Nr. Br. 6 V-1415 3,5-47, bis Chassis-Nr. Br. 9 V-1421	1	1	—	—	—	11 34 009		
Verkleidungsblech, vorn, an Kühler 3,5-36, ab Chassis-Nr. Br. 6 V-1416 3,5-47, ab Chassis-Nr. Br. 9 V-1422	1	1	1	1	1	11 34 010		
Halbrundkopfschraube (M 6 x 10) N-11119	2	2	2	2	2			
Halbrundkopfschraube (M 6 x 14) N-16370	3	3	3	3	3			
Unterlegscheibe (6,4 mm) N-10073	5	5	5	5	5			
Federring (6,6 mm) N-10690	5	5	5	5	5			

CHASSIS-BLECHTEILE

Mitteilung Nr. Jahr	Teile- Gruppen-Nr.	TEILE-NAME	Modell 1936-37 3,5 Ltr.		Modell 1937-39 3,6 Ltr.		
			-36 (142")	-47 (183")	-36 (142")	-42 (166")	-47 (183")
	11 34 450	Verkleidung zwischen Haube und Vorderkotflügel, links	1	1	1	1	1
	11 34 475	Verkleidung zwischen Haube und Vorderkotflügel, rechts Linsenkopfschraube (M 6 x 16) N-11306 Halbrundkopfschraube (M 6 x 16) N-11133 Unterlegscheibe (6,5 x 18 x 1,5 mm) 50 001 Federring (6,6 mm) N-10690 Sechskantmutter (M 6) N-22110	8 2 10 10 10	8 2 10 10 10	8 2 10 10 10	8 2 10 10 10	8 2 10 10 10
	11 34 500	Verkleidung zwischen Kotflügel und Stoßstange, vorn links	1	1	1	1	1
	11 34 525	Verkleidung zwischen Kotflügel und Stoßstange, vorn rechts	1	1	1	1	1
	11 36 014	Verkleidungsblech, seitlich links, an Trittbrett	1	—	1	1	—
	11 36 239	Verkleidungsblech, seitlich rechts, an Trittbrett	1	—	1	1	—
	11 36 829	Verstärkungsleiste für seitliches Verkleidungsblech, links	1	—	1	1	—
	11 36 879	Verstärkungsleiste für seitliches Verkleidungsblech, rechts Halbrundkopfschraube (M 6 x 15) N-10499 Unterlegscheibe (6,4 mm) N-10073 Federring (6,6 mm) N-10690 Vierkantmutter (M 6) N-24900	12 12 12 12	— — — —	12 12 12 12	12 12 12 12	— — — —
	11 40 607	Trittbrett ohne Belag, links	1	—	1	1	1
	11 40 682	Trittbrett ohne Belag, rechts	1	—	1	1	1
	11 46 276	Gewindeplatte (M 6) Sechskantschraube (M 6 x 20) N-10594 Unterlegscheibe (6,4 mm) N-10073 Federring (6,6 mm) N-10690	8 8 8 8	— — — —	8 8 8 8	8 8 8 8	8 8 8 8
	11 48 136	Motorschutzblech, links	1	1	—	—	—
	11 48 138	Motorschutzblech, links	—	—	1	1	—
	11 48 345	Motorschutzblech, rechts	1	1	—	—	—
	11 48 351	Motorschutzblech, rechts	—	—	1	1	1
	11 52 200	Stütze für Motorschutzblech, hinten Sechskantschraube (M 6 x 18) N-10689 Unterlegscheibe (6,4 mm) N-10073 Federring (6,6 mm) N-10690 Sechskantmutter (M 6) N-22110	16 16 16 16	16 16 16 16	2 16 16 16	2 16 16 16	2 16 16 16
	11 53 310	Haubenteil Zsb., links	1	1	1	1	1
	11 58 410	Haubenteil Zsb., rechts	1	1	1	1	1
	11 64 039	Scharnierteil für Haube, mitten, oben	1	1	1	1	1
	11 64 126	Verstärkungsplatte für Scharnierteil, vorn	1	1	1	1	1
	11 64 153	Verstärkungsplatte für Scharnierteil, hinten Sechskantschraube (M 8 x 20) N-11438 Linsenkopfschraube (M 8 x 25) N-10125 Unterlegscheibe (8,5 x 24 x 2 mm) 50 007 Federring (8,5 mm) N-10693 Sechskantmutter (M 8) N-22121	2 1 2 3 3 3	2 1 2 3 3 3	2 1 2 3 3 3	2 1 2 3 3 3	2 1 2 3 3 3
	11 64 205	Sechskantschraube, Spezial, für Kühlerbefestigung (mit 30 mm langem Kopf)	—	—	1	1	1

CHASSIS-BLECHTEILE

TEILE-NAME	Modell 1936-37 3,5 Ltr.		Modell 1937-39 3,6 Ltr.			Teile- Gruppen-Nr.	Mitteilung	
	-36 (142")	-47 (183")	-36 (142")	-42 (166")	-47 (183")		Nr.	Jahr
Gummiunterlage für Haubenscharnierteil, hinten, oben	—	—	1	1	1	11 64 377		
Zierstab für Haube, links	1	1	1	1	1	11 70 030		
Zierstab für Haube, rechts	1	1	1	1	1	11 70 080		
Teilerscheibe für Zierstab (5,2 x 11 mm) Federring (4,3 mm) N-10685 Sechskantmutter (M 4) N-22061	8 8 8	8 8 8	8 8 8	8 8 8	8 8 8	11 70 350		
Schutzdecke für Haube, vorn, Gummi Doppelhohlniet für Schutzdecke 52 103	2 2	2 2	2 2	2 2	2 2	11 72 051		
Haubenhalter Zsb., vorn	2	2	2	2	2	11 74 078		
Haubenhalter Zsb., hinten links	1	1	1	1	1	11 74 187		
Haubenhalter Zsb., hinten rechts Halbrundkopfschraube (M 6 x 10) N-11119	1 8	1 8	1 8	1 8	1 8	11 74 312		
Ose für Haubenhalter	4	4	4	4	4	11 76 552		
Gummipuffer für Haubenhalteröse Niet für Haubenhalteröse N-17610	4 8	4 8	4 8	4 8	4 8	11 76 601		
Haubenstütze, links und rechts Unterlegscheibe (6,4 x 14 x 0,5 mm) N-20540 Halbrundkopfniet (5 x 13 mm) N-10102	2 2 2	2 2 2	2 2 2	2 2 2	2 2 2	11 80 001		
Halterhälfte für Haubenstütze	2	2	2	2	2	11 80 202		
Halterhälfte für Haubenstütze Halbrundkopfniet (3 x 7 mm) N-10088 Bei Bestellung von Halter für Haubenstütze sind beide Teile 11 80 202 und 11 80 203 zusammen zu liefern.	2 4	2 4	2 4	2 4	2 4	11 80 203		
Stütze für Scheinwerfer, links und rechts Sechskantschraube (M 8 x 15) N-10788 Federring (8,5 mm) N-10693 Sechskantmutter (M 8) N-22121	2 6 6 6	2 6 6 6	2 6 6 6	2 6 6 6	2 6 6 6	11 82 350		
Nummernschild, hinten	1	1	1	1	1	11 86 005		
Nummernschild, vorn 3,5-36, bis Chassis-Nr. Br. 6 V-1416 3,5-47, bis Chassis-Nr. Br. 9 V-1421	1	1	—	—	—	11 86 009		
Nummernschild, vorn 3,5-36, ab Chassis-Nr. Br. 6 V-1416 3,5-47, ab Chassis-Nr. Br. 9 V-1422 3,6, bis Chassis-Nr. Br. W-15553	1	1	1	1	1	11 86 010		
Nummernschild, vorn ab Chassis-Nr. Br. W-15554	—	—	1	1	1	11 86 012		
Zwischenstück für Nummernschild, vorn (7 x 16 x 8 mm) Halbrundkopfschraube (M 6 x 24) N-10503 Unterlegscheibe (6,4 mm) N-10073 Federring (6,6 mm) N-10690 Sechskantmutter (M 6) N-22110	2 2 2 2	2 2 2 2	2 2 2 2	2 2 2 2	2 2 2 2	11 88 125		
Halter für Nummernschild, hinten 3,5-36, ab Chassis-Nr. Br. 6 V-2608 und Stopplampe, hinten bis Chassis-Nr. Br. W-15553	1 —	1 —	— 1	— 1	— 1	11 92 016		
Halter für Nummernschild, hinten 3,5-36, bis Chassis-Nr. Br. 6 V-2607	1	—	—	—	—	11 92 021		

CHASSIS-BLECHTEILE

Mitteilung		Teile- Gruppen-Nr.	TEILE-NAME	Modell 1936-37 3,5 Ltr.		Modell 1937-39 3,6 Ltr.		
				-36 (142")	-47 (183")	-36 (142")	-42 (166")	-47 (183")
Nr.	Jahr							
		11 92 030	Halter für Nummernschild u. Stoplampe, hinten ab Chassis-Nr. W-15654	—	—	1	1	1
			Abstandhülse (6,5 x 12 x 9 mm) N-25730	—	—	2	2	2
			Halbrundkopfschraube (M 6 x 16) N-11133	5	5	5	5	5
			Halbrundkopfschraube (M 6 x 24) N-10503	2	2	2	2	2
			Unterlegscheibe (6,4 mm) N-10073	7	7	7	7	7
			Federring (6,6 mm) N-10690	7	7	7	7	7
			Sechskantmutter (M 6) N-22110	7	7	7	7	7

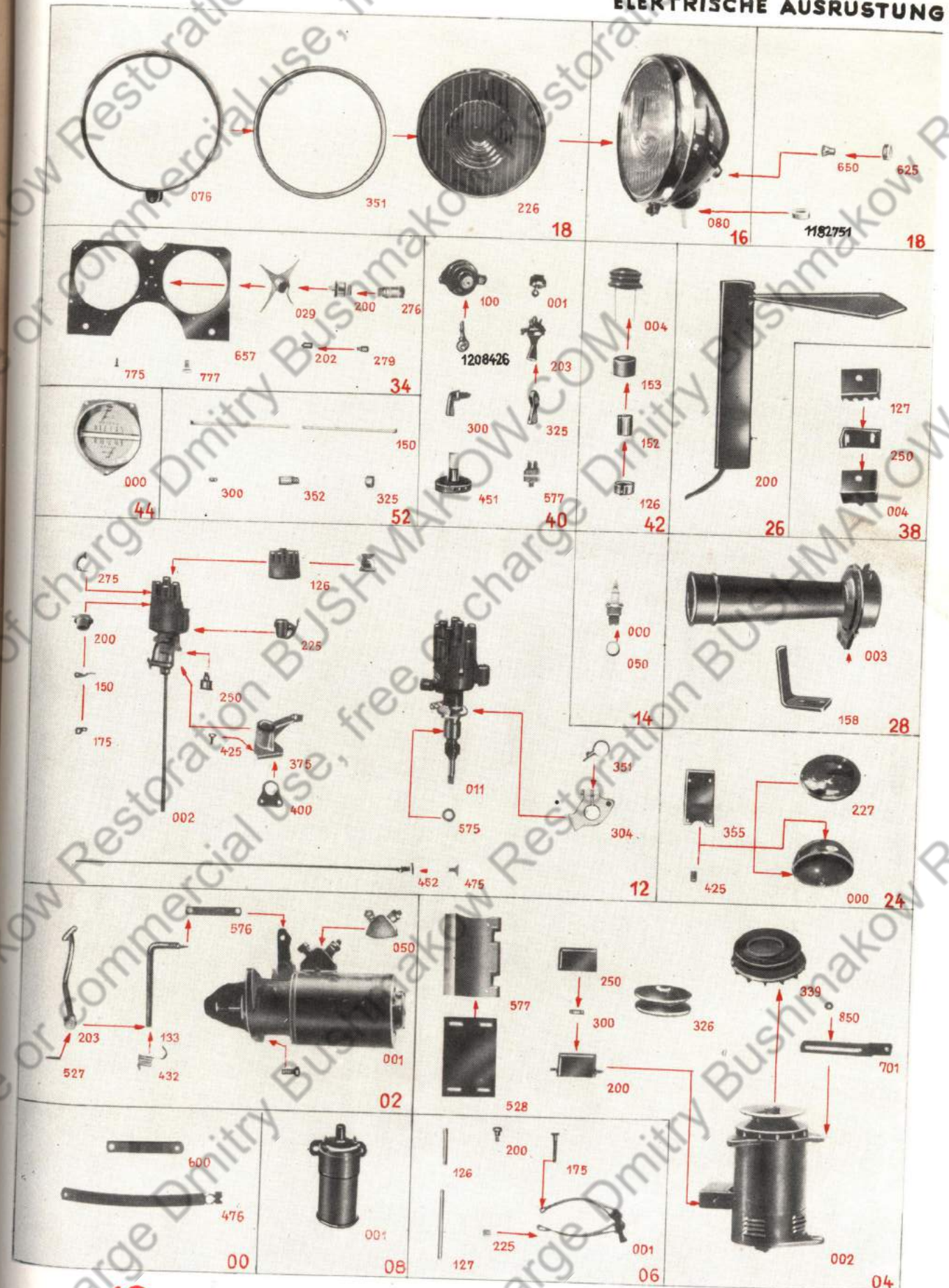
HAUPTGRUPPE 12**UNTERGRUPPEN-FOLGE**

1200	Batteriedeckel und Masseband
02	Anlasser
04	Lichtmaschine
06	Spannband für Lichtmaschine
08	Zündspule
12	Zündverteiler
14	Zündkerze
16 18	Scheinwerfer
24	Stopp- und Schlußlampe
26	Winker
28	Signalhorn
34	Instrumentenlampe
36	Glühbirne für Fernlichtanzeigelampe
38	Sicherungsdose
40	Lichtschalter
42	Signalknopf
44	Anzeiger für Öldruck und Kraftstoff
50	Blende für Öldruck- und Kraftstoffanzeiger- gehäuse
52	Rohr für Öldruckanzeiger
54	Anzeiger für Kraftstoff im Behälter
60	Tachometer
66	Teile für Öldruck- und Kraftstoffanzeiger
68	Tachometerwelle und Schutzschlauch
72 74 76 78	Scheibenwischer

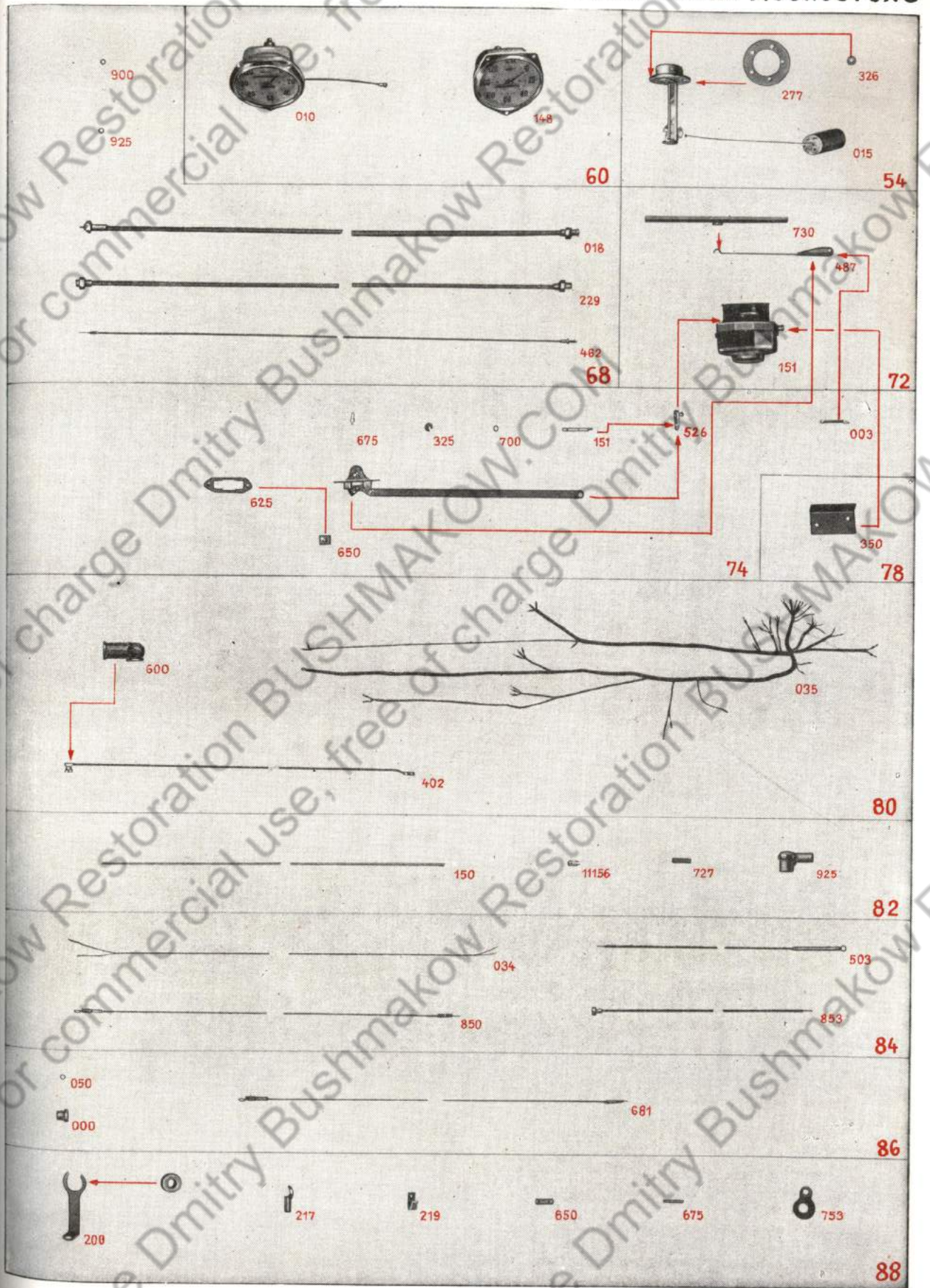
FORTSETZUNG

1280	Kabelsatz
82	Zündkabel
84	Kabel für Stopp- und Schlußlampe
86	Kabel für Kraftstoffanzeiger
88	Befestigungsteile für Kabel

ELEKTRISCHE AUSRÜSTUNG



ELEKTRISCHE AUSRÜSTUNG



ELEKTRISCHE AUSRÜSTUNG UND ARMATUREN

TEILE-NAMEN	Modell 1936-37 3,5 Ltr.		Modell 1937-39 3,6 Ltr.			Teile- Gruppen-Nr.	Mitteilung	
	-36 (142")	-47 (183")	-36 (142")	-42 (166")	-47 (183")		Nr.	Jahr
HAUPTGRUPPE: 12								
ELEKTRISCHE AUSRÜSTUNG UND ARMATUREN								
Masseband für Batterie								
Vierkantschraube (M 8 x 30) N-10870	1	1	1	1	1	12 00 476		
Sechskantschraube (M 10 x 22) N-10793	1	1	1	1	1			
Unterlegscheibe (10,5 mm) N-10084	1	1	1	1	1			
Federring (10,5 mm) N-10696	1	1	1	1	1			
Sechskantmutter (M 8) N-22123	1	1	1	1	1			
Sechskantmutter (M 10) N-22091	1	1	1	1	1			
Masseband für Motor								
Masseband für Motor	1	1	—	—	—	12 00 600		
Sechskantschraube (M 8 x 18) N-10789	—	—	1	1	1	12 00 601		
Unterlegscheibe (8,4 mm) N-10080	2	2	2	2	2			
Federring (8,5 mm) N-10693	2	2	2	2	2			
Sechskantmutter (M 8) N-22121	2	2	2	2	2			
	2	2	2	2	2			
Anlasser	1	1	—	—	—			
Anlasser bei 12-Volt-Lichtmaschine	1	1	—	—	—	12 02 001		
Anlasser bei 12-Volt-Lichtmaschine	—	—	1	1	1	12 02 004		
Anlasser	—	—	1	1	1	12 02 007		
Sechskantschraube für Anlasser an Kupplungsgehäuse (M 11 x 1,5 x 30) N-10704	2	2	—	—	—	12 02 008		
Federring (11,5 mm) N-10704	2	2	—	—	—	[6 70 125]		
Sechskantschraube für Anlasser an Zylinderblock (M 12 x 1,75 x 28) N-17180	—	—	2	2	2			
Federring (12,5 mm) N-10698	—	—	2	2	2			
Anlasserschalter	1	1	1	1	1			
Welle für Anlasserfußhebel	1	1	—	—	—	12 02 050		
Welle für Anlasserfußhebel	—	—	1	1	1	12 02 125		
Fußhebel für Anlasser	1	1	—	—	—	12 02 133		
Fußhebel für Anlasser, Lkg.	—	—	1	1	1	12 02 200		
Fußhebel für Anlasser, Rkg.	—	—	1	1	1	12 02 203		
Feder für Hebelrückzug	1	1	—	—	—	12 02 204		
Feder für Hebelrückzug	—	—	1	1	1	12 02 426		
Feder für Fußhebelwelle	1	1	1	1	1	12 02 432		
Keilschraube für Fußhebel (M 6 x 1) N-10690	1	1	—	—	—	12 02 475		
Federring (6,6 mm) N-22110	1	1	1	1	1	12 02 527		
Sechskantmutter (M 6) N-22110	1	1	1	1	1			
Lasche für Fußhebel	2	2	—	—	—	12 02 576		
Lasche für Fußhebel	—	—	2	2	2	12 02 580		
Zylinderkopfbolzen (8 x 18 x 15 mm) N-10554	2	2	2	2	2			
Unterlegscheibe (8,4 mm) N-10080	2	2	2	2	2			
Splint (2 x 15 mm) N-10045	2	2	2	2	2			
Lichtmaschine, 6 Volt, spannungsregulierend	1	1	—	—	—			
Lichtmaschine, 6 Volt	1	1	—	—	—	12 04 002		
Lichtmaschine, 12 Volt	—	1	—	—	—	12 04 011		
						12 04 012		

ELEKTRISCHE AUSRÜSTUNG UND ARMATUREN

Mitteilung Nr. Jahr	Teile- Gruppen-Nr.	TEILE-NAME	Modell 1936-37 3,5 Ltr.		Modell 1937-39 3,6 Ltr.		
			-36 (142")	-47 (183")	-36 (142")	-42 (166")	-47 (183")
			12 04 021		Lichtmaschine, 12 Volt, spannungsregulierend	1	—
12 04 022		Lichtmaschine, 6 Volt, entstört	1	—	—	—	—
12 04 024		Lichtmaschine, 6 Volt	—	—	1	1	1
12 04 025		Lichtmaschine, 6 Volt, spannungsregulierend	—	—	1	1	1
12 04 026		Lichtmaschine, 12 Volt	—	—	—	—	1
12 04 027		Lichtmaschine, 12 Volt, spannungsregulierend	—	—	1	1	—
12 04 200		Rückstromschalter für 6-Volt-Lichtmaschine	1	—	—	—	—
12 04 203		Rückstromschalter für Lichtmaschine	—	—	1	1	1
12 04 250		Deckel für Rückstromschalter (6-Volt-Lichtmaschine)	1	1	1	1	1
12 04 300		Sicherung für Lichtmaschine, 5 Amp.	1	1	1	1	1
12 04 326		Riemenscheibe für Lichtmaschine Nr. 12 04 002 und 12 04 011 (Nabe zylindrisch)	1	1	—	—	—
12 04 332		Riemenscheibe für Lichtmaschine Nr. 12 04 012	—	1	—	—	—
12 04 337		Riemenscheibe für Lichtmaschine Nr. 12 04 021 und 12 04 022	1	—	—	—	—
12 04 339		Riemenscheibe für Lichtmaschine Nr. 12 04 024 und 12 04 025	—	—	1	1	1
12 04 340		Riemenscheibe für Lichtmaschine Nr. 12 04 027	—	—	1	1	—
12 04 341		Riemenscheibe für Lichtmaschine Nr. 12 04 026 Woodruffkeil für Riemenscheibe N-16100 Federring (15 mm) N-10700 Sechskantmutter (M 14 x 1,5) N-10832	—	—	—	—	1
12 04 477		Riemen für Lichtmaschine, 12 Volt	—	1	—	—	—
12 04 528		Lagerbock für Lichtmaschine, 12 Volt Sechskantschraube (M 10 x 30) N-10750 Federring (10,5 mm) N-10696	1	1	—	—	—
12 04 529		Lagerbock für Lichtmaschine, 12 Volt Stiftschraube (M 14 x 30) N-21700	—	—	—	—	2
12 04 577		Grundplatte für Lichtmaschine, 12 Volt	1	—	—	—	—
12 04 578		Grundplatte für Lichtmaschine, 12 Volt Sechskantschraube (M 10 x 30) N-10750 Federring (10,5 mm) N-10696 Unterlegscheibe (10,5 mm) N-10084	—	1	—	—	—
12 04 701		Lasche für Lichtmaschinen-Nachstellung, 12 Volt Sechskantschraube (M 10 x 75) N-10990 Federring (10,5 mm) N-10696	1	1	—	—	—
12 04 704		Lasche für Lichtmaschinen-Nachstellung	—	—	1	1	1
12 04 706		Lasche für Lichtmaschinen-Nachstellung, 12 Volt	—	—	—	—	1
12 04 850		Unterlegscheibe für Lasche (8,7 x 22 x 4 mm) Sechskantschraube (M 8 x 28) N-11015 Federring (8,5 mm) N-10693 Sechskantmutter (M 8) N-22121	—	—	1	1	1
12 04 852		Unterlegscheibe für Lasche (15 x 28 x 6 mm) Unterlegscheibe (13 mm) N-11198 Federring (12,5 mm) N-10698 Federring, außenverzahnt (10,5 mm) N-10695 Sechskantmutter (M 10 x 1) N-10734 Sechskantmutter (M 12 x 1,5) N-10828	—	—	—	—	1

ELEKTRISCHE AUSRÜSTUNG UND ARMATUREN

TEILE-NAME	Modell 1936-37 3,5 Ltr.		Modell 1937-39 3,6 Ltr.			Teile- Gruppen-Nr.	Mitteilung Nr. Jahr
	-36 (142")	-47 (183")	-36 (142")	-42 (166")	-47 (183")		
	Spannband für Lichtmaschine, 12 Volt	—	2	—	—		
Spannband für Lichtmaschine, 12 Volt	2	—	—	—	—	12 06 002	
Spannband für Lichtmaschine, 12 Volt Zylinderstift (8 x 70 mm) N-21020	—	—	—	—	2	12 06 003	
Stift für Grundplatte (8 x 72 mm)	—	4	—	—	4	12 06 126	
Stift für Grundplatte (8 x 130 mm)	2	—	—	—	—	12 06 127	
Bolzen für Spannband und Grundplatte (M 6) (ganze Länge 28,5 mm)	—	1	—	—	—	12 06 175	
Bolzen für Spannband und Grundplatte (M 6) (ganze Länge 25,2 mm)	1	—	—	—	—	12 06 176	
Sechskantschraube für Spannband (M 8x1,25x56)	2	2	—	—	—	12 06 200	
Sechskantmutter für Spannband (M 8 x 1,25)	2	2	—	—	—	12 06 225	
Spannrolle für Keilriemen, 12-Volt-Lichtmaschine	—	—	—	—	—	12 06 250	
Bolzen für Spannrolle (M 12 x 1,5)	—	—	—	—	1	12 06 275	
Kugellager, 12-Volt-Lichtmaschine	—	—	—	—	1	[13 34 229]	
Zündspule Zsb., bei 6-Volt-Lichtmaschine	1	1	—	—	—	12 08 001	
Zündspule Zsb., bei 12-Volt-Lichtmaschine	1	1	—	—	—	12 08 002	
Sechskantschraube (M 8 x 12) N-10787	2	2	—	—	—		
Unterlegscheibe (8,4 mm) N-10080	2	2	—	—	—		
Federring (8,5 mm) N-10693	2	2	—	—	—		
Sechskantmutter (M 8) N-22121	2	2	—	—	—		
Zündspule Zsb., bei 6-Volt-Lichtmaschine	—	—	1	1	1	12 08 003	
Zündspule Zsb., bei 12-Volt-Lichtmaschine	—	—	—	—	—	12 08 004	
Sechskantschraube (M 8 x 16) N-11039	—	—	1	1	1		
Sechskantschraube (M 8 x 20) N-10622	—	—	2	2	2		
Unterlegscheibe (8,4 mm) N-10080	—	—	2	2	2		
Federring (8,5 mm) N-10693	—	—	2	2	2		
Sechskantmutter (M 8) N-22121	—	—	4	4	4		
Zündverteiler Zsb.	1	1	—	—	—	12 12 002	
Zündverteiler Zsb.	—	—	1	1	—	12 12 011	
Kappe für Zündverteiler	1	1	—	—	—	12 12 126	
Kappe für Zündverteiler	—	—	1	1	1	12 12 127	
Unterbrecherhebel Zsb.	1	1	—	—	—	12 12 150	
Unterbrecherhebel Zsb.	—	—	1	1	1	12 12 151	
Kontaktträger Zsb.	1	1	—	—	—	12 12 175	
Kontaktträger Zsb.	—	—	1	1	1	12 12 176	
Laufstück mit Elektrode für Verteiler	1	1	—	—	—	12 12 200	
Laufstück mit Elektrode für Verteiler	—	—	1	1	1	12 12 201	
Kondensator für Verteiler	1	1	1	1	1	12 12 225	
Fettbehälter für Zündverteiler	1	1	—	—	—	12 12 250	
Feder für Zündverteilerkappe	2	2	2	2	2	12 12 252	
Verstellhebel für Zündverteiler	1	1	—	—	—	12 12 275	
Verstellhebel für Zündverteiler	—	—	1	1	1	12 12 302	
Verstellhebel für Zündverteiler	—	—	—	—	—	12 12 304	

ELEKTRISCHE AUSRÜSTUNG UND ARMATUREN

Mitteilung Nr. Jahr	Teile- Gruppen-Nr.	TEILE-NAME	Modell 1936-37 3,5 Ltr.		Modell 1937-39 3,6 Ltr.		
			-36 (142")	-47 (183")	-36 (142")	-42 (166")	-47 (183")
	12 12 351	Einstellzeiger für Zündverteiler	—	—	1	1	1
	12 12 375	Stütze für Zündverteiler	1	1	—	—	—
	12 12 400	Dichtung für Stütze	1	1	—	—	—
	12 12 425	Sechskantschraube, Spezial, für Zündverteiler an Zylinderkopf (M 10 x 1,5 x 18) Sechskantschraube (M 8 x 16) N-11039 Federring (8,5 mm) N-10693 Federring (10,5 mm) N-10696 Gummipfel für Zündverteiler 120 095	2	2	—	—	—
	12 12 452	Knopf und Draht Zsb., für Zündregulierung	1	1	—	—	—
	12 12 475	Knopf für Zündregulierung Halbrundkopfschraube (M 6 x 12) N-10497 Federring (6,6 mm) N-10690 Federring, innenverzahnt (10,5 mm) N-10032 Sechskantmutter (M 6) N-22110 Sechskantmutter (M 10 x 1) N-10734	1	1	—	—	—
	12 12 575	Dichtung auf Welle, Fiber	—	—	1	1	1
	12 12 625	Zwischenstück für Verteiler, für Entstörung	1	1	1	1	1
	12 14 000	Zündkerze	6	6	—	—	—
	12 14 003	Zündkerze	—	—	6	6	6
	12 14 050	Dichtung für Zündkerze	6	6	—	—	—
	12 14 051	Dichtung für Zündkerze	—	—	6	6	6
	12 16 080	Scheinwerfer ohne Birnen Zsb.	2	2	2	2	2
	12 18 076	Fassungsring für Scheinwerfer, verchromt	2	2	2	2	2
	12 18 226	Glasscheibe für Scheinwerfer	2	2	2	2	2
	12 18 351	Gummiring für Glasscheibe	2	2	—	—	—
	12 18 425	Metallschlauch für Scheinwerferkabel	2	2	—	—	—
	[11 82 751]	Tellerscheibe für Scheinwerferbefestigung Federring (12,5 mm) N-10698 Sechskantmutter (M 12) N-10809	2	2	2	2	2
	12 18 625	Überwurfmutter für Scheinwerferanschluß	2	2	2	2	2
	12 18 650	Hülse für Überwurfmutter	2	2	2	2	2
	12 24 000	Stopp- und Schlußlampe Zsb.	1	1	1	1	1
	12 24 009	Schlußlampe Zsb. ab Chassis-Nr. Br. W-15554	—	—	1	1	1
	12 24 227	Deckel für Stopp- und Schlußlampe	1	1	1	1	1
	12 24 229	Deckel für Schlußlampe ab Chassis-Nr. Br. W-15554	—	—	1	1	1
	12 24 350	Halter für Stopp- und Schlußlampe (Nur für Chassis)	1	—	—	—	—
	12 24 355	Halter für Stopp- und Schlußlampe (Nur für Pritschenwagen)	1	—	—	—	—
	12 24 364	Halter für Schlußlampe ab Chassis-Nr. Br. W-15554 Halbrundkopfschraube (M 6 x 12) N-10497 Halbrundkopfschraube (M 6 x 16) N-11133 Unterlegscheibe (6,4 mm) N-10073 Federring (6,6 mm) N-10690 Sechskantmutter (M 6) N-22110	2	2	—	—	—

ELEKTRISCHE AUSRÜSTUNG UND ARMATUREN

TEILE-NAME	Modell 1936-37 3,5 Ltr.		Modell 1937-39 3,6 Ltr.			Teile- Gruppen-Nr.	Mitteilung	
	-36 (142")	-47 (183")	-36 (142")	-42 (166")	-47 (183")		Nr.	Jahr
Abstandhülse für Stopp- und Schlußlampe (6,5 x 12 x 15 mm) N-22050	2	2	2	2	2			
Linienkopfschraube (M 6 x 12) N-10882	—	—	2	2	2			
Linienkopfschraube (M 6 x 26) N-11300	2	2	2	2	—			
Federring (6,6 mm) N-10690	2	2	2	2	2			
Anhängerwarnleuchtschild	—	—	1	1	—	12 24 525		
Sechskantschraube (M 8 x 20) N-11638	—	—	1	1	—			
Unterlegscheibe (21 mm) N-18800	—	—	2	2	—			
Federring (8,5 mm) N-10693	—	—	1	1	—			
Federring, innenverzahnt (21 mm) N-16970	—	—	2	2	—			
Sechskantmutter (M 8) N-22121	—	—	1	1	—			
Befestigungswinkel für Anhängerwarnleuchtschild	—	—	1	1	—	12 24 550		
Stellhebel für Anhängerwarnleuchtschild	—	—	1	1	—	12 24 575		
Dichtung für Anhängerwarnleuchtschild	—	—	1	1	—	12 24 600		
Winker, links und rechts 3,6 — 6 Volt — bis Chassis-Nr. Br. 6 W-16550	2	2	2	2	2	12 26 200		
Winker, links und rechts, 6 Volt ab Chassis-Nr. Br. 6 W-16551	—	—	2	2	2	12 26 204		
Winker, links und rechts, 12 Volt bis Chassis-Nr. Br. 7 W-16656	—	—	2	2	2	12 26 205		
Winker, links und rechts, 12 Volt ab Chassis-Nr. Br. 7 W-16656	—	—	2	2	2	12 26 206		
Signalhorn, Trichterhorn 3,6 — 6 Volt — bis Chassis-Nr. Br. W-13292	1	1	1	1	1	12 28 000		
Signalhorn, Tellerhorn, 6 Volt ab Chassis-Nr. Br. W-13293	—	—	1	1	1	12 28 004		
Signalhorn, Trichterhorn, 12 Volt bis Chassis-Nr. Br. W-20502	—	—	1	1	1	12 28 005		
Signalhorn, Tellerhorn, 12 Volt ab Chassis-Nr. Br. W-20503	—	—	1	1	1	12 28 008		
Sechskantschraube (M 8 x 32) N-10178	2	2	—	—	—			
Sechskantschraube (M 10 x 40) N-10747	—	—	1	1	1			
Federring (8,5 mm) N-10693	2	2	—	—	—			
Federring (10,5 mm) N-10696	—	—	1	1	1			
Sechskantmutter (M 8) N-22121	2	2	—	—	—			
Sechskantmutter (M 10) N-22091	—	—	1	1	1			
Halter für Signalhorn, Rlkg.	1	1	—	—	—	12 28 150		
Halter für Signalhorn, Llkg. 3,6, bis Chassis-Nr. Br. W-13292	1	1	1	1	1	12 28 158		
Halter für Signalhorn, Rlkg.	—	—	1	1	1	12 28 159		
Halter für Signalhorn, Llkg. ab Chassis-Nr. Br. W-13293	—	—	1	1	1	12 28 160		
Sechskantschraube (M 8 x 18) N-10789	—	—	2	2	2			
Sechskantschraube (M 8 x 22) N-10603	2	2	—	—	—			
Federring (8,5 mm) N-10693	2	2	2	2	2			
Sechskantmutter (M 8) N-22121	2	2	2	2	2			
Halter für Instrumentenlampe und Fassung 3,5-36, bis Chassis-Nr. Br. 6 V-3066 3,5-47, bis Chassis-Nr. Br. 9 V-2735	1	1	—	—	—	12 34 029		
Halter für Instrumentenlampe und Fassung 3,5-36, ab Chassis-Nr. Br. 6 V-3067 3,5-47, ab Chassis-Nr. Br. 9 V-2736	1	1	—	—	—	12 34 031		
Fassung für Instrumentenlampe	1	1	1	1	1	12 34 200		
Fassung für Fernlichtanzeiglampe	—	—	1	1	1	12 34 202		
Kontrolllampe Zsb.	2	2	2	2	2	12 34 276		

ELEKTRISCHE AUSRÜSTUNG UND ARMATUREN

Mitteilung Nr. Jahr	Teile- Gruppen-Nr.	TEILE-NAM E	Modell 1936-37 3,5 Ltr.		Modell 1937-39 3,6 Ltr.		
			-36 (142")	-47 (183")	-36 (142")	-42 (166")	-47 (183")
	12 34 279	Fernlichtkontrolllampe	—	—	1	1	1
	12 34 656	Halteplatte für Kraftstoffanzeiger u. Tachometer 3,5-36, bis Chassis-Nr. Br. 6 V-3066 3,5-47, bis Chassis-Nr. Br. 9 V-2735	1	1	—	—	—
	12 34 657	Halteplatte für Kraftstoffanzeiger u. Tachometer 3,5-36, ab Chassis-Nr. Br. 6 V-3067 3,5-47, ab Chassis-Nr. Br. 9 V-2736	1	1	1	1	1
	12 34 775	Flachrundkopfschraube mit Vierkantansatz für Instrumentenhalteplatte (M 4 x 12)	—	—	1	1	1
	12 34 776	Halbrundkopfschraube für Instrumentenhalteplatte (M 4 x 4,8)	1	1	—	—	—
	12 34 777	Schraube, Rändelkopf (M 10 x 1,5 x 14)	—	—	1	1	1
	12 36 003	Glühbirne für Fernlichtanzeiglampe, blau	—	—	1	1	1
	12 38 003	Sicherungsdose, 3 x 15 und 1 x 40 Amp.	1	1	—	—	—
	12 38 004	Sicherungsdose, 3 x 15 und 1 x 40 Amp. bis Chassis-Nr. Br. W-15553	—	—	1	1	1
	12 38 009	Sicherungsdose, 4 x 15 und 1 x 40 Amp. ab Chassis-Nr. Br. W-15554 Zylinderkopfschraube (M 5 x 16) N-10883 Unterlegscheibe (6,4 mm) N-10073 Federring (5,3 mm) N-10688 Sechskantmutter (M 5) N-22081	—	—	1	1	1
	12 38 127	Deckel für Sicherungsdose Nr. 12 38 004	—	—	1	1	1
	12 38 128	Deckel für Sicherungsdose Nr. 12 38 003	1	1	—	—	—
	12 38 132	Deckel für Sicherungsdose Nr. 12 38 009	—	—	1	1	1
	12 38 250	Sicherung, 40 Amp. N-11297 Sicherung, 15 Amp.	1	1	1	1	1
	12 40 001	Kippschalter für Instrumentenlampe und Scheibenwischer	2	2	2	2	2
	12 40 100	Licht- und Zündungsschalter Halbrundkopfschraube (M 4 x 8) N-10469	1	1	1	1	1
	[12 08 426]	Schlüssel für Licht- und Zündungsschalter Bei Bestellung von Schlüsseln ist jeweils die auf denselben eingeschlagene Nummer an- zugeben.	1	1	1	1	1
	12 40 203	Winkerschalter	1	1	1	1	1
	12 40 300	Hebel für Lichtschalter	1	1	1	1	1
	12 40 325	Hebel für Winkerschalter	1	1	1	1	1
	12 40 451	Fußabblendschalter Senkkopfschraube (M 5 x 30) N-10004 Unterlegscheibe (5,8 mm) N-22300 Federring (5,3 mm) N-10688 Sechskantmutter (M 5) N-22081	1	1	1	1	1
	12 40 577	Stopplightschalter	1	1	1	1	1
	12 42 004	Signalknopf für Lenkrad 3,5-36, bis Chassis-Nr. Br. 6 V-3066, einschl. 3193, 3243 bis 3249 3,5-47, bis Chassis-Nr. Br. 9 V-2735	1	1	—	—	—
	12 42 005	Signalknopf für Lenkrad 3,5-36, ab Chassis-Nr. Br. 6 V-3067, ausschl. 3193, 3243 bis 3249 3,5-47, ab Chassis-Nr. Br. 9 V-2736	1	1	1	1	1

ELEKTRISCHE AUSRÜSTUNG UND ARMATUREN

TEILE-NAM E	Modell 1936-37 3,5 Ltr.		Modell 1937-39 3,6 Ltr.			Teile- Gruppen-Nr.	Mitteilung	
	-36 (142")	-47 (183")	-36 (142")	-42 (166")	-47 (183")		Nr.	Jahr
Kontaktring für Signalknopf 3,5-36, ab Chassis-Nr. Br. 6 V-3067 ausschl. 3193, 3243 bis 3249 3,5-47, ab Chassis-Nr. Br. 9 V-2736	1	1	1	1	1	12 42 126		
Isolierhülse für Lenkschneckenwelle 3,5-36, ab Chassis-Nr. Br. 6 V-3067, ausschl. 3193, 3243 bis 3249 3,5-47, ab Chassis-Nr. Br. 9 V-2736	1	1	1	1	1	12 42 152		
Isolierhülse für Kontaktring 3,5-36, ab Chassis-Nr. Br. 6 V-3067, ausschl. 3193, 3243 bis 3249 3,5-47, ab Chassis-Nr. Br. 9 V-2736	1	1	1	1	1	12 42 153		
Feder für Signalknopf 3,5-36, bis Chassis-Nr. Br. 6 V-3066, einschl. 3193, 3243 bis 3249 3,5-47, bis Chassis-Nr. Br. 9 V-2735	1	1	—	—	—	12 42 200		
Anzeiger für Öldruck und Kraftstoff 3,5-36, bis Chassis-Nr. Br. 6 V-3066 3,5-47, bis Chassis-Nr. Br. 9 V-2735	1	1	—	—	—	12 44 000		
Anzeiger für Öldruck und Kraftstoff (12-Volt-Anlage) 3,5-36, bis Chassis-Nr. Br. 6 V-3066 3,5-47, bis Chassis-Nr. Br. 9 V-2735	1	1	—	—	—	12 44 001		
Anzeiger für Öldruck und Kraftstoff 3,5-36, ab Chassis-Nr. Br. 6 V-3067, bis Chassis-Nr. Br. 6 V-4760 3,5-47, ab Chassis-Nr. Br. 9 V-2736 bis Chassis-Nr. Br. 9 V-4788	1	1	—	—	—	12 44 002		
Anzeiger für Öldruck und Kraftstoff 3,5-36, ab Chassis-Nr. Br. 6 V-4761 3,5-47, ab Chassis-Nr. Br. 9 V-4789 3,6, bis Chassis-Nr. Br. W-10952	1	1	1	1	1	12 44 008		
Anzeiger für Öldruck und Kraftstoff (12-Volt-Anlage) 3,5-36, ab Chassis-Nr. Br. 6 V-3067, bis Chassis-Nr. Br. 6 V-4760 3,5-47, ab Chassis-Nr. Br. 9 V-2736 bis Chassis-Nr. Br. 9 V-4788	1	1	—	—	—	12 44 009		
Anzeiger für Öldruck und Kraftstoff (12-Volt-Anlage) 3,5-36, ab Chassis-Nr. Br. 6 V-4761 3,5-47, ab Chassis-Nr. Br. 9 V-4789 3,6-36, bis Chassis-Nr. Br. 6 W-20365 3,6-42, bis Chassis-Nr. Br. 6 W-20365 3,6-47, bis Chassis-Nr. Br. 6 W-20365	1	1	1	1	1	12 44 014		
Anzeiger für Öldruck und Kraftstoff ab Chassis-Nr. Br. W-10953	—	—	1	1	1	12 44 016		
Anzeiger für Öldruck und Kraftstoff (12-Volt-Anlage)	—	—	1	1	1	12 44 031		
Blende für Öldruck- und Kraftstoff-Meßgehäuse	1	1	1	1	1	12 50 075		
Rohr für Ölmanometer	lfd. Mtr.	lfd. Mtr.	lfd. Mtr.	lfd. Mtr.	lfd. Meter	12 52 150		
Hülse für Ölmanometerrohr 3,5-36, bis Chassis-Nr. Br. 6 V-3066 3,5-47, bis Chassis-Nr. Br. 9 V-2735	1	1	—	—	—	12 52 300		
Hülse für Ölmanometerrohr 3,5-36, ab Chassis-Nr. Br. 6 V-3067 3,5-47, ab Chassis-Nr. Br. 9 V-2736	1	1	1	1	1	12 52 301		
Überwurfmutter für Ölmanometerrohr 3,5-36, bis Chassis-Nr. Br. 6 V-3066 3,5-47, bis Chassis-Nr. Br. 9 V-2735	1	1	—	—	—	12 52 325		

ELEKTRISCHE AUSRÜSTUNG UND ARMATUREN

Mitteilung Nr. Jahr	Teile- Gruppen-Nr.	TEILE - NAME	Modell 1936-37 3,5 Ltr.		Modell 1937-39 3,6 Ltr.		
			-36 (142")	-47 (183")	-36 (142")	-42 (166")	-47 (183")
	12 52 326	Überwurfmutter für Ölmanometerrohr 3,5-36, ab Chassis-Nr. Br. 6 V-3067 3,5-47, ab Chassis-Nr. Br. 9 V-2736	1	1	1	1	1
	12 52 352	Mutter für Druckverbindung (M 8 x 1)	1	1	1	1	1
	12 54 011	Anzeiger Zsb., für Kraftstoff, im Kraftstoffbehälter 3,6-36, bis Chassis-Nr. Br. 6 W-3056 3,6-42, bis Chassis-Nr. Br. 7 W-3056 3,6-47, bis Chassis-Nr. Br. 8 W-8988	1	1	1	1	1
	12 54 016	Anzeiger Zsb., für Kraftstoff, im Kraftstoffbehälter 3,6-36, ab Chassis-Nr. Br. 6 W-3057 3,6-42, ab Chassis-Nr. Br. 7 W-3057	—	—	1	1	—
	12 54 018	Anzeiger Zsb., für Kraftstoff, im Kraftstoffbehälter ab Chassis-Nr. Br. 8 W-8989	—	—	—	—	1
	12 54 277	Dichtung für Kraftstoffanzeiger	1	1	1	1	1
	12 54 325	Unterlegscheibe (4,4 x 8 mm)	5	5	—	—	—
	12 54 326	Unterlegscheibe (5,2 x 8,5 mm) bis Chassis-Nr. Br. W-10049 ab Chassis-Nr. Br. W-10050	—	—	5	5	5
	[8 18 376]	Dichtung, Fiber (5,2 x 9,5 mm) ab Chassis-Nr. Br. W-10050 Halbrundkopfschraube (M 5 x 12) N-10487	—	—	3	3	3
	12 60 007	Tachometer mit Tageszähler 3,5-36, ab Chassis-Nr. Br. 6 V-3067, bis Chassis-Nr. Br. 6 V-4760 3,5-47, ab Chassis-Nr. Br. 9 V-2736, bis Chassis-Nr. Br. 9 V-4788	1	1	—	—	—
	12 60 010	Tachometer mit Tageszähler, ohne Halter für Fernlichtkontrolllampe 3,5-36, ab Chassis-Nr. Br. 6 V-4761 3,5-47, ab Chassis-Nr. Br. 9 V-4789 3,6, bis Chassis-Nr. Br. W-10952	1	1	1	1	1
	12 60 011	Tachometer mit Tageszähler, mit Halter für Fernlichtkontrolllampe ab Chassis-Nr. Br. W-10953	—	—	1	1	1
	12 60 141	Tachometer 3,5-36, bis Chassis-Nr. Br. 6 V-3066 3,5-47, bis Chassis-Nr. Br. 9 V-2735	1	1	—	—	—
	12 60 143	Tachometer 3,5-36, ab Chassis-Nr. Br. 6 V-3067, bis Chassis-Nr. Br. 6 V-4760 3,5-47, ab Chassis-Nr. Br. 9 V-2736, bis Chassis-Nr. Br. 9 V-4788	1	1	—	—	—
	12 60 148	Tachometer, ohne Halter für Fernlichtkontroll- lampe 3,5-36, ab Chassis-Nr. Br. 6 V-4761 3,5-47, ab Chassis-Nr. Br. 9 V-4789 3,6, bis Chassis-Nr. Br. W-10952	1	1	1	1	1
	12 60 151	Tachometer, mit Halter für Fernlichtkontroll- lampe ab Chassis-Nr. Br. W-10953	—	—	1	1	1
	12 66 151	Glasscheibe für Öldruck- und Kraftstoffmeß- gehäuse	1	1	1	1	1
	12 66 176	Dichtungsring für Fassung	1	1	1	1	1
	12 66 201	Fassung für Öldruck- und Kraftstoffmeßgehäuse	1	1	1	1	1
	12 68 007	Tachometerwelle, biegsam, mit Schutzschlauch 3,5-36, bis Chassis-Nr. Br. 6 V-3066 3,5-47, bis Chassis-Nr. Br. 9 V-2735	1	1	—	—	—

ELEKTRISCHE AUSRÜSTUNG UND ARMATUREN

TEILE - NAME	Modell 1936-37 3,5 Ltr.		Modell 1937-39 3,6 Ltr.			Teile- Gruppen-Nr.	Mitteilung	
	-36 (142")	-47 (183")	-36 (142")	-42 (166")	-47 (183")		Nr.	Jahr
Tachometerwelle, biegsam, mit Schutzschlauch 3,5-36, ab Chassis-Nr. Br. 6 V-3067 3,5-47, ab Chassis-Nr. Br. 9 V-2736	1	1	1	1	1	12 68 018		
Schelle (8 x 14 mm) N-19320	1	1	1	1	1			
Halbrundkopfschraube (M 6 x 12) N-10497	1	1	1	1	1			
Federring (6,6 mm) N-10690	1	1	1	1	1			
Sechskantmutter (M 6) N-22110	1	1	1	1	1			
Tachometerwelle, biegsam, ohne Schutzschlauch	1	1	1	1	1	12 68 229		
Schutzschlauch mit Überwurfmutter 3,5-36, bis Chassis-Nr. Br. 6 V-3066 3,5-47, bis Chassis-Nr. Br. 9 V-2735	1	1	—	—	—	12 68 454		
Schutzschlauch mit Überwurfmutter 3,5-36, ab Chassis-Nr. Br. 6 V-3067 3,5-47, ab Chassis-Nr. Br. 9 V-2736	1	1	1	1	1	12 68 462		
Anlaufstück für Tachometerwelle	1	1	1	1	1	12 68 900		
Anlaufscheibe für Tachometerwelle	1	1	1	1	1	12 68 925		
Scheibenwischer ohne Wischerarm, elektrisch	1	1	1	1	1	12 72 151		
Sechskantschraube (M 6 x 16) N-11001	2	2	2	2	2			
Federring (6,6 mm) N-10690	2	2	2	2	2			
Sechskantmutter (M 6) N-22110	2	2	2	2	2			
Arm für Scheibenwischer, schwarz 3,6, bis Chassis-Nr. Br. W-3969	2	2	2	2	2	12 72 483		
Arm für Scheibenwischer, verchromt ab Chassis-Nr. Br. W-3970	—	—	2	2	2	12 72 487		
Wischer mit Fassung 3,6, bis Chassis-Nr. Br. W-3969	2	2	2	2	2	12 72 730		
Wischer mit Fassung ab Chassis-Nr. Br. W-3970	—	—	2	2	2	12 72 731		
Rückzugfeder für Wischerarm 3,6, bis Chassis-Nr. Br. W-3969	—	—	2	2	2	12 74 003		
Rückzugfeder für Wischerarm ab Chassis-Nr. Br. W-3970	2	2	2	2	2	12 74 004		
Lager, Bolzen und Verbindungsstange für Scheibenwischer, links	1	1	—	—	—	12 74 129		
Lager, Bolzen und Verbindungsstange für Scheibenwischer, rechts	1	1	—	—	—	12 74 130		
Lager, Bolzen und Verbindungsstange für Scheibenwischer, links	—	—	1	1	1	12 74 131		
Lager, Bolzen und Verbindungsstange für Scheibenwischer, rechts	—	—	1	1	1	12 74 132		
Zwischenlage für Scheibenwischerlager an Wind- lauf, Gummi	2	2	2	2	2	12 74 625		
Gewindeplatte für Scheibenwischerlager Linsensenkopfschraube (M 4 x 10) N-10362	4	4	4	4	4	12 74 653		
Federklammer	—	—	1	1	1	12 74 675		
Beilagscheibe (6,5 x 12 x 0,3 mm)	2	2	2	2	2	[12 00 450]		
Beilagscheibe (6,5 x 12 x 1 mm)	2	2	2	2	2	12 74 700		
Welle für Scheibenwischergetriebe	—	—	1	1	1	12 76 151		
Vorsteckscheibe	—	—	1	1	1	12 76 325		
Kurbel und Zapfen für Scheibenwischergetriebe	—	—	1	1	1	12 76 526		

ELEKTRISCHE AUSRÜSTUNG UND ARMATUREN

Mitteilung Nr. Jahr	Teile- Gruppen-Nr.	TEILE-NAME	Modell 1936-37 3,5 Ltr.		Modell 1937-39 3,6 Ltr.		
			-36 (142")	-47 (183")	-36 (142")	-42 (166")	-47 (183")
	12 78 350	Halter für elektrischen Scheibenwischer	—	—	1	1	1
	12 80 035	Kabelsatz Zsb., Lkg. 3,5-36, bis Chassis-Nr. Br. 6 V-3066, einschl. 3193, 3243 bis 3249 3,5-47, bis Chassis-Nr. Br. 9 V-2735	1	1	—	—	—
	12 80 036	Kabelsatz Zsb., Lkg. 3,5-36, ab Chassis-Nr. Br. 6 V-3067, ausschl. 3193, 3243 bis 3249 3,5-47, ab Chassis-Nr. Br. 9 V-2736	1	1	—	—	—
	12 80 037	Kabelsatz Zsb., Lkg. (12-Volt-Anlage) 3,5-36, ab Chassis-Nr. Br. 6 V-3067, ausschl. 3193, 3243 bis 3249 3,5-47, ab Chassis-Nr. Br. 9 V-2736	1	1	—	—	—
	12 80 038	Kabelsatz Zsb., Rlkg.	—	—	—	—	—
	12 80 044	Kabelsatz Zsb., Lkg. bis Chassis-Nr. Br. W-15553	—	—	1	1	1
	12 80 045	Kabelsatz Zsb., Rlkg. bis Chassis-Nr. Br. W-15553	—	—	1	1	1
	12 80 061	Kabelsatz Zsb., Lkg. ab Chassis-Nr. Br. W-15554	—	—	1	1	1
	12 80 077	Kabelsatz Zsb., Rlkg. ab Chassis-Nr. Br. W-15554	—	—	1	1	1
	[12 88 218]	Schelle für Kabelsatz (8,5 mm) Schelle für Kabelsatz (6,5 mm) N-20030 Schelle für Kabelsatz (9 mm) N-20120 Schelle für Kabelsatz (11 mm) N-20130 Schelle für Kabelsatz (20 mm) N-19370 Halbrundkopfschraube (M 6 x 12) N-10497 Federring (6,6 mm) N-10690 Sechskantmutter (M 6) N-22110 Gummitülle für Kabelsatz (10 x 22 mm) N-18330 Gummitülle für Kabelsatz (13 x 27 mm) N-18200	2 2 2 6 2 2 2 2 2	2 2 — 6 2 2 2 2 2	2 — — 2 2 2 2 2	2 — — 2 2 2 2 2	2 — — 2 2 2 2 2
	12 80 402	Kabel für Anlasser	1	1	1	1	1
	12 80 600	Schutzhülle für Anlasserkabel, Gummi Schelle für Anlasserkabel (8 x 14 mm) N-19320 Sechskantschraube (M 6 x 16) N-11001 Vierkantschraube (M 8 x 30) N-10870 Federring (6,6 mm) N-10690 Sechskantmutter (M 6) N-22110 Sechskantmutter (M 8) N-22123	1 1 1 1 1 1 1	1 1 1 1 1 1 1	1 1 1 1 1 1 1	1 1 1 1 1 1 1	1 1 1 1 1 1 1
	12 82 150	Zündkabel (7 mm Ø)	lfd. Meter	lfd. Meter	lfd. Meter	lfd. Meter	lfd. Meter
	12 82 151	Zündkabel, für Entstörung	lfd. Meter	lfd. Meter	lfd. Meter	lfd. Meter	lfd. Meter
	12 82 726	Hülse für Zündkabel-Verteileranschluß	×	×	×	×	×
	12 82 727	Hülse für Zündkabel-Zündkerzenanschluß	×	×	×	×	×
	12 82 925	Entstörstecker	7	7	7	7	7
	12 84 034	Kabel Zsb., für Stopp- und Schlußlampe (5375 mm lang) 3,6, bis Chassis-Nr. Br. 6 W-16536	1	—	1	—	—
	12 84 035	Kabel Zsb., für Stopp- und Schlußlampe (7300 mm lang) 3,6, bis Chassis-Nr. Br. 8 W-16536	—	1	—	—	1
	12 84 038	Kabel Zsb., für Stopp- und Schlußlampe (5975 mm lang) bis Chassis-Nr. Br. 7 W-16536	—	—	—	1	—

ELEKTRISCHE AUSRÜSTUNG UND ARMATUREN

TEILE-NAME	Modell 1936-37 3,5 Ltr.		Modell 1937-39 3,6 Ltr.			Teile- Gruppen-Nr.	Mitteilung	
	-36 (142")	-47 (183")	-36 (142")	-42 (166")	-47 (183")		Nr.	Jahr
Kabel Zsb., für Stopp- und Schlußlampe (7300 mm lang) ab Chassis-Nr. Br. 8 W-16537	—	—	—	—	1	12 84 053		
Kabel Zsb., für Stopp- und Schlußlampe (7050 mm lang) ab Chassis-Nr. Br. 7 W-16537	—	—	—	1	—	12 84 054		
Kabel Zsb., für Stopp- und Schlußlampe (6100 mm lang) ab Chassis-Nr. Br. 6 W-16537	—	—	1	—	—	12 84 055		
Kabel Zsb., Verlängerung für Stopp- und Schlußlampenkabel 3,6, bis Chassis-Nr. Br. W-16536	1	1	1	1	1	12 84 503		
Kabel Zsb., Verlängerung für Stopp- und Schlußlampenkabel ab Chassis-Nr. Br. W-16537	—	—	1	1	1	12 84 513		
Kabel Zsb., für Signalhörn 3,5-36, ab Chassis-Nr. Br. 6 V-3067, ausschl. 3193, 3243 bis 3249 3,5-47, ab Chassis-Nr. Br. 9 V-2736	1	1	1	1	1	12 84 850		
Kabel für Signalhörn mit Kontakthülse 3,5-36, bis Chassis-Nr. Br. 6 V-3066, einschl. 3193, 3243 bis 3249 3,5-47, bis Chassis-Nr. Br. 9 V-2735	1	1	—	—	—	12 84 853		
Stopfen für Signalhörn, Fiber 3,5-36, bis Chassis-Nr. Br. 6 V-3066, einschl. 3193, 3243 bis 3249 3,5-47, bis Chassis-Nr. Br. 9 V-2735	1	1	—	—	—	12 86 000		
Unterlegscheibe für Signalknopfkontakt- schraube, Fiber Halbrundkopfschraube (M 4 x 10) N-10472 Federring, innenverzahnt (4,3 mm) N-11132	1 1	1 1	1 1	1 1	1 1	12 86 050		
Kabel Zsb., für Kraftstoffanzeiger (2160 mm lang) bis Chassis-Nr. Br. W-3056	—	—	1	1	—	12 86 681		
Kabel Zsb., für Kraftstoffanzeiger (1675 mm lang) ab Chassis-Nr. Br. W-3057	—	—	1	1	—	12 86 682		
Kabel Zsb., für Kraftstoffanzeiger (4200 mm lang)	—	—	—	—	1	12 86 687		
Kabel Zsb., für Fernlichtkontrollampe (900 mm lang)	—	—	1	1	1	12 86 802		
Kabel Zsb., für Fernlichtkontrollampe (275 mm lang)	—	—	1	1	1	12 86 803		
Stütze für Kabel an Zylinderdeckel	2	2	—	—	—	12 88 200		
Schelle für Schlußlampenkabel	12	12	12	12	12	12 88 217		
Schelle für Kabelsatz an Katflügelseitenteil (6 mm)	2	2	—	—	—	12 88 219		
Verbindung für Kabel	1	1	1	1	1	12 88 650		
Schlauchstück für Kabelverbindung	1	1	1	1	1	12 88 675		
Haltering für Zündkabel Gummitülle für Zündkabelstütze, vorn N-18320	— 1	— 1	2 —	2 —	2 —	12 88 725		
Gummitülle für Zündkabelstütze, hinten	1	1	—	—	—	12 88 753		

HAUPTGRUPPE 13

UNTERGRUPPEN-FOLGE

1302	Kühlerkern
04	Wasserablaßhahn
08	Schlauch für Überlaufrohr
10	Befestigungsband für Kühler
12	Verbindungskeil und Befestigungsbänder
14	Kühlerstütze
16	Kühlermantel
18	Rahmen für Kühlerschutzgitter
20	Kühlerschutzgitter
22	Stab für Kühlerschutzgitter
24	Kühlerfigur und Zierstücke
26	Verschraubung für Kühler
28	Verschlussstück für Andrehkurbelöffnung
32	Kühlerbefestigung
34	Wasserpumpe
36	Wasserleitung
38	Thermostat
40	Ventilatorflügel und Riemen
42	Kühlwasserfernthermometer



KÜHLUNG

TEILE-NAME	Modell 1936-37 3,5 Ltr.		Modell 1937-39 3,6 Ltr.			Teile- Gruppen-Nr.	Mitteilung	
	-36 (142")	-47 (183")	-36 (142")	-42 (166")	-47 (183")		Nr.	Jahr
	HAUPTGRUPPE: 13							
KÜHLUNG								
Kühlerkern Zsb. 3,5-36, bis Chassis-Nr. Br. 6 V-1535	1	1	—	—	—	13 02 016		
Kühlerkern Zsb. ab Chassis-Nr. Br. 6 V-1536	1	—	—	—	—	13 02 017		
Kühlerkern Zsb.	—	—	1	1	1	13 02 018		
Wasserablaßhahn (M 14 x 1,5)	1	1	1	1	1	13 04 278		
Dichtung für Wasserablaßhahn (14,2 x 18 x 2 mm)	1	1	1	1	1	13 04 825		
Schlauch für Überlaufrohr (7 x 10 x 280 mm)	1	1	1	1	1	13 08 151		
Befestigungsband für Kühler, unten und seitlich 3,5-36, bis Chassis-Nr. Br. 6 V-1535	1	1	—	—	—	13 10 009		
Befestigungsband für Kühler, unten und seitlich 3,5-36, ab Chassis-Nr. Br. 6 V-1536	1	—	1	1	1	13 10 010		
Befestigungsband für Kühler, oben 3,5-36, bis Chassis-Nr. Br. 6 V-1535	1	1	—	—	—	13 12 006		
Befestigungsband für Kühler, oben 3,5-36, ab Chassis-Nr. Br. 6 V-1536	1	—	—	—	—	13 12 007		
Befestigungsband für Kühler, oben	—	—	1	1	1	13 12 010		
Verbindungskeil für Befestigungsbänder	2	2	2	2	2	13 12 275		
Halter für Kühlerkern, seitlich 3,5-36, ab Chassis-Nr. Br. 6 V-1536	2	—	2	2	2	13 14 028		
Senkkopfschraube (M 6 x 20)	2	2	2	2	2			
Federring (6,6 mm)	2	2	2	2	2			
Sechskantmutter (M 6)	2	2	2	2	2			
Spannstange für Halter (595 mm lang) 3,5-36, ab Chassis-Nr. Br. 6 V-1536	4	—	4	4	4	13 14 029		
Federring (6,6 mm)	4	4	4	4	4			
Sechskantmutter (M 6)	4	4	4	4	4			
Kühlermantel ohne Schutzgitter	1	1	1	1	1	13 16 159		
Verstärkung für Kühlermantel, links 3,5-36, ab Chassis-Nr. Br. 6 V-1536	1	—	1	1	1	13 16 500		
Verstärkung für Kühlermantel, rechts 3,5-36, ab Chassis-Nr. Br. 6 V-1536	1	—	1	1	1	13 16 501		
Gurt für Haubenauflage Zweispitzniet C 12033	lfd. Meter 14	lfd. Meter 14	lfd. Meter 14	lfd. Meter 14	lfd. Meter 14	13 16 575		
Abstandstück, Spezial (8,5 x 20 x 6 mm) 3,5-36, ab Chassis-Nr. Br. 6 V-1536	4	—	4	4	4	13 16 775		
Abstandstück, seitlich (8,5 x 20 x 5 mm) 3,5-36, ab Chassis-Nr. Br. 6 V-1536	4	—	4	4	4	13 16 777		
Abstandstück, unten (10,5 x 38 x 10 mm) 3,5-36, ab Chassis-Nr. Br. 6 V-1536	2	—	2	2	2	13 16 778		
Sechskantschraube (M 10 x 32)	2	—	2	2	2			
Unterlegscheibe (10,5 mm)	2	—	2	2	2			
Federring (10,5 mm)	2	—	2	2	2			
Sechskantmutter (M 10)	2	—	2	2	2			

KÜHLUNG

Mitteilung Nr. Jahr	Teile- Gruppen-Nr.	TEILE-NAME	Modell 1936-37 3,5 Ltr.		Modell 1937-39 3,6 Ltr.		
			-36 (142")	-47 (183")	-36 (142")	-42 (166")	-47 (183")
	13 18 004	Rahmen für Kühlerschutzgitter Federring (4,3 mm) N-10685 Sechskantmutter (M 4) N-22061	1 10 10	1 10 10	1 10 10	1 10 10	1 10 10
	13 20 007	Kühlerschutzgitter Zsb.	1	1	1	1	1
	13 22 001	Stab für Kühlerschutzgitter, mitten, mit Verstärkung für Andrehkurbelöffnung	1	1	1	1	1
	13 22 002	Stab für Kühlerschutzgitter (800 mm lang) Die Stäbe sind bei der Montage auf die richtige Länge abzuschneiden.	×	×	×	×	×
	13 24 055	Kühlerfigur Sechskantschraube (M 6 x 16) N-11001 Federring (6,6 mm) N-10690	1 2 2	1 2 2	1 2 2	1 2 2	1 2 2
	13 24 175	Schriftschild „Opel Blitz“	1	1	1	1	1
	13 24 226	Halter für Schriftschild	3	3	3	3	3
	13 24 275	Verstärkungsblech für Schriftschild Halbrundkopfschraube (M 3 x 8) N-11354	2 3	2 3	2 3	2 3	2 3
	13 26 001	Verschraubung und Dichtung Zsb., für Kühler	1	1	1	1	1
	13 26 200	Dichtung für Kühlerverschraubung	1	1	1	1	1
	13 28 005	Deckel für Andrehkurbelöffnung	1	1	1	1	1
	13 32 027	Abstandhülse (11 x 15 x 21,5 mm)	2	2	2	2	2
	13 32 151	Dämpfungsscheibe, Gummi (15 x 38 x 10 mm)	4	4	4	4	4
	[4 60 075]	Tellerscheibe (12 x 41 x 1,5 mm) Sechskantschraube (M 10 x 40) N-10747 Federring (10,5 mm) N-10696 Sechskantmutter (M 10) N-22091	4 2 2 2	4 2 2 2	4 2 2 2	4 2 2 2	4 2 2 2
	13 32 375	Strebe für Kühlerbefestigung Sechskantschraube (M 6 x 8) N-11090 Sechskantschraube (M 6 x 10) N-10783 Federring (6,6 mm) N-10690 Sechskantmutter (M 6) N-22081	1 1 1 2 1	1 1 1 2 1	— — — — —	— — — — —	— — — — —
	13 34 004	Wasserpumpe ohne Riemenscheibe Zsb. Sechskantschraube (M 8 x 18) N-10789	1 4	1 4	— —	— —	— —
	13 34 010	Wasserpumpe mit Riemenscheibe Zsb. Stiftschraube (M 10 x 1,5 und M 10 x 1 x 28) N-20340 Sechskantschraube (M 10 x 1,5 x 48) N-10967 Federring (10,5 mm) N-10696 Sechskantmutter (M 10 x 1) N-10734	— — — — —	— — — — —	1 3 1 4 3	1 3 1 4 3	1 3 1 4 3
	13 34 101	Gehäuse für Wasserpumpe Zsb.	1	1	—	—	—
	13 34 102	Gehäuse für Wasserpumpe Zsb.	—	—	1	1	1
	13 34 200	Deckel für Wasserpumpe	—	—	1	1	1
	13 34 227	Buchse für Wasserpumpe, vorn	1	1	—	—	—
	13 34 229	Kugellager für Wasserpumpe, vorn	—	—	1	1	1
	13 34 277	Buchse für Wasserpumpe, hinten	1	1	—	—	—
	13 34 278	Buchse für Wasserpumpe, hinten	—	—	1	1	1
	13 34 326	Filzring für Wasserpumpenbuchse, vorn	1	1	—	—	—
	13 34 351	Packung für Wasserpumpe	1	1	—	—	—

KÜHLUNG

TEILE-NAME	Modell 1936-37 3,5 Ltr.		Modell 1937-39 3,6 Ltr.			Teile- Gruppen-Nr.	Mitteilung	
	-36 (142")	-47 (183")	-36 (142")	-42 (166")	-47 (183")		Nr.	Jahr
Packung für Wasserpumpe bis Motor-Nr. 38 Br.-11299	—	—	4	4	4	13 34 352		
Packung für Wasserpumpe ab Motor-Nr. 38 Br.-11300	—	—	4	4	4	13 34 353		
Packung für Wasserpumpe ab Motor-Nr. 38 Br.-11300 Die Packungen für Wasserpumpe Nr. 13 34 353 und 13 34 354 können wahlweise verwendet werden, jedoch ist beim Einbau darauf zu achten, daß nur Packungen mit der gleichen Nr. zur Verwendung kommen.	—	—	4	4	4	13 34 354		
Federteller an Wasserpumpenpackung bis Motor-Nr. 38 Br.-11299	—	—	1	1	1	13 34 400		
Federteller an Kugellager	—	—	1	1	1	13 34 401		
Mutter für Wasserpumpenpackung	1	1	—	—	—	13 34 452		
Feder für Wasserpumpenpackung bis Motor-Nr. 38 Br.-11299	—	—	1	1	1	13 34 454		
Rotor und Welle Zsb., für Wasserpumpe	1	1	—	—	—	13 34 502		
Rotor für Wasserpumpe	—	—	1	1	1	13 34 550		
Welle für Wasserpumpe bis Motor-Nr. 38 Br.-5020	—	—	1	1	1	13 34 575		
Welle für Wasserpumpe ab Motor-Nr. 38 Br.-5021 Schmiernippel (M 10 x 1) N-10444	—	—	1	1	1	13 34 577		
Sprengring für Wasserpumpenwelle bis Motor-Nr. 38 Br.-11299	—	—	1	1	1	13 34 602		
Druckscheibe für Wasserpumpenrotor	1	1	—	—	—	13 34 625		
Druckscheibe für Wasserpumpenrotor	—	—	1	1	1	13 34 626		
Zwischenscheibe für Wasserpumpe	1	1	—	—	—	13 34 651		
Riemenscheibe für Wasserpumpe und Ventilator	1	1	—	—	—	13 34 677		
Riemenscheibe für Wasserpumpe und Ventilator	—	—	1	1	1	13 34 680		
Dichtung für Wasserpumpe an Zylinder	1	1	—	—	—	13 34 726		
Dichtung für Wasserpumpendeckel	—	—	1	1	1	13 34 727		
Dichtung für Wasserpumpe an Zylinder. Senkkopfschraube für Deckel an Gehäuse (M 8 x 1,25 x 15) N-16950	—	—	1	1	1	13 34 728		
Unterlegscheibe, Kupfer, für Wasserpumpendeckel an Pumpengehäuse (5/16") Fettbehälter für Wasserpumpe (M 10 x 1) N-11141	4	4	—	—	—	[8 18 700]		
Fettbehälter für Wasserpumpe Ölbehälter für Wasserpumpe (1/4") N-17150	1	1	—	—	—	13 34 825		
Verschlußstopfen für Wasserpumpengehäuse (M 16 x 1,5)	—	—	1	1	1	13 34 900		
Wasserauslaßstutzen (Thermostatgehäuse)	1	1	—	—	—	13 36 326		
Wasserauslaßstutzen	—	—	1	1	1	13 36 332		
Dichtung für Wasserauslaßstutzen	1	1	—	—	—	13 36 552		
Dichtung zwischen Wasserauslaßstutzen und Thermostatgehäuse Sechskantschraube (M 8 x 25) N-10643 Federring (8,5 mm) N-10693	—	—	2	2	2	13 36 557		

KÜHLUNG

Mitteilung Nr. Jahr		Teile- Gruppen-Nr.	TEILE-NAME	Modell 1936-37 3,5 Ltr.		Modell 1937-39 3,6 Ltr.		
				-36 (142")	-47 (183")	-36 (142")	-42 (166")	-47 (183")
		13 36 725	Wasserrohr von Kühler zur Pumpe	1	1	—	—	—
		13 36 732	Wasserrohr von Kühler zur Pumpe	—	—	1	1	1
		13 36 781	Gummischlauch von Kühler zu Verbindungsrohr und Wasserpumpe (38 x 46 x 60 mm)	—	—	2	2	2
		13 36 795	Gummischlauch von Wasserpumpe zum Thermostatgehäuse (30 x 38 x 95 mm)	1	1	—	—	—
		13 36 796	Gummischlauch von Kühler zu Verbindungsrohr und Wasserpumpe (38 x 46 x 82 mm)	2	2	—	—	—
		13 36 798	Gummischlauch von Auslaßstutzen zum Kühler (38 x 46 x 180 mm)	—	—	1	1	1
		13 36 800	Gummischlauch von Thermostat zum Kühler (38 x 46 x 105 mm)	1	1	—	—	—
		13 36 875	Schlauchklemme	8	8	6	6	6
		13 38 001	Thermostat Zsb.	1	1	—	—	—
		13 38 004	Thermostat Zsb.	—	—	1	1	1
		13 38 100	Gehäuse für Thermostat	1	1	—	—	—
		13 38 102	Gehäuse für Thermostat Sechskantschraube (M 10 x 80) Federring (10,5 mm)	— — —	— — —	1 2 2	1 2 2	1 2 2
		13 38 200	Dichtung für Thermostatgehäuse	1	1	—	—	—
		13 38 202	Dichtung für Thermostatgehäuse	—	—	1	1	1
		[13 34 900]	Verschlußstopfen für Thermostatgehäuse (M 16 x 1,5)	—	—	1	1	1
		13 38 250	Sechskantschraube für Thermostatgehäuse an Zylinderblock (M 10 x 1,5 x 22) Federring (10,5 mm)	2 2	2 2	— —	— —	— —
		13 38 300	Zwischenstück, Thermostatgehäuse-Zylinderdeckel (für Flaschen- und Generator-Gasbetrieb)	1	1	—	—	—
		13 40 027	Ventilatorflügel, vierflügelig	1	1	—	—	—
		13 40 032	Ventilatorflügel, sechsflügelig	1	—	—	—	—
		13 40 034	Ventilatorflügel, vierflügelig	—	—	1	1	1
		13 40 040	Ventilatorflügel, vierflügelig (für 12-Volt-Anlage)	—	—	—	—	1
		13 40 576	Sechskantschraube für Ventilatorflügel (M 8 x 1,25 x 15) Federring (8,5 mm)	4 4	4 4	— —	— —	— —
		13 40 600	Unterlegscheibe, Spezial, für Ventilatorflügel Sechskantschraube (M 8 x 18) Federring (8,5 mm)	— — —	— — —	4 4 4	4 4 4	4 4 4
		13 40 659	Riemen für Ventilator, Wasserpumpe und Lichtmaschine	1	—	—	—	—
		13 40 660	Riemen für Ventilator, Wasserpumpe und Lichtmaschine	—	1	—	—	—
		13 40 662	Riemen für Ventilator, Wasserpumpe und Lichtmaschine	—	—	1	1	1
		13 42 000	Kühlwasserfernthermometer (nur auf besondere Bestellung) bis Motor-Nr. Br. A-3055	—	—	1	1	1

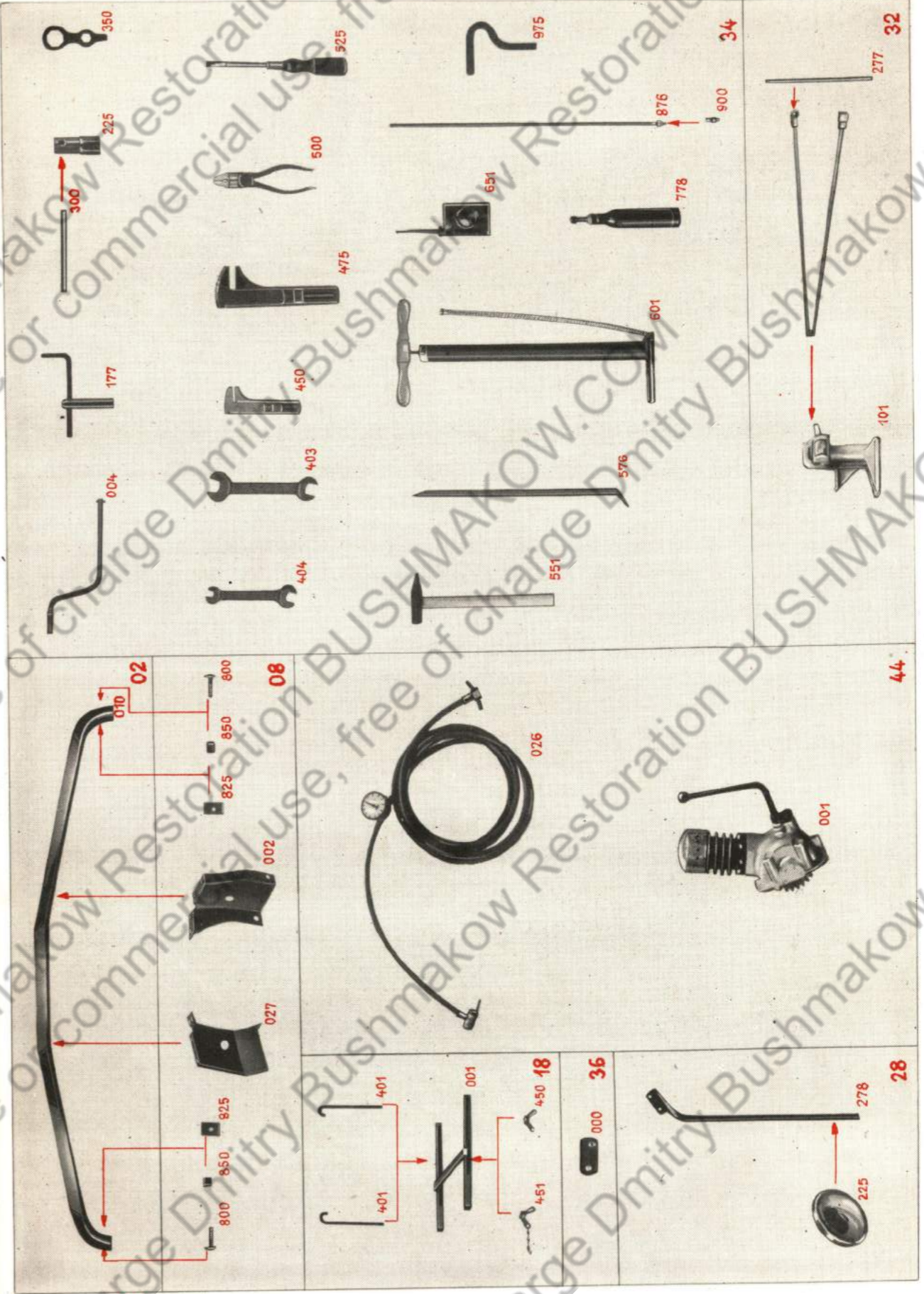
KÜHLUNG

Mitteilung Nr. Jahr		Teile- Gruppen-Nr.	TEILE-NAME	Modell 1936-37 3,5 Ltr.		Modell 1937-39 3,6 Ltr.		
				-36 (142")	-47 (183")	-36 (142")	-42 (166")	-47 (183")
		13 42 004	Kühlwasserfernthermometer (nur auf besondere Bestellung) ab Motor-Nr. Br. A-3056	—	—	1	1	1
		13 42 250	Anschlußstück für Kühlwasserfernthermometer an Zylinderkopf (nur auf besondere Bestellung) ab Motor-Nr. Br. A-3056	—	—	1	1	1
		[12 14 051]	Dichtung für Anschlußstück	—	—	1	1	1
		13 42 300	Verschlußstopfen im Zylinderkopf (M 16 x 1,5) für Wagen ohne Fernthermometer bis Motor-Nr. Br. A-3055	—	—	1	1	1
		13 42 301	Verschlußstopfen im Zylinderkopf (M 14 x 1,5) für Wagen ohne Fernthermometer ab Motor-Nr. Br. A-3055	—	—	1	1	1

HAUPTGRUPPE 14

UNTERGRUPPEN-FOLGE

1402	Stoßstange, vorn
08	Stoßstangenbefestigung
18	Ersatzradbefestigung
26	Zeituhr
28	Rückblickspiegel
32	Wagenheber
34	Werkzeug
36	Schlüsselflasche
44	Einbaupumpe
46	Vorhängeschloß
56	Rückstrahler



Gruppe 14

Tafel 1

TEILE-NAME	Modell 1936-37 3,5 Ltr.		Modell 1937-39 3,6 Ltr.			Teile- Gruppen-Nr.	Mitteilung	
	-36 (142")	-47 (183")	-36 (142")	-42 (166")	-47 (183")		Nr.	Jahr
HAUPTGRUPPE: 14								
ZUBEHÖR								
Stoßstange, vorn 3,5-36, bis Chassis-Nr. Br. 6 V-1415 3,5-47, bis Chassis-Nr. Br. 9 V-1421	1	1	—	—	—	14 02 010		
Stoßstange, vorn 3,5-36, ab Chassis-Nr. Br. 6 V-1416 3,5-47, ab Chassis-Nr. Br. 9 V-1422	1	1	1	1	1	14 02 011		
Halter für Stoßstange, vorn links	1	1	1	1	1	14 08 002		
Halter für Stoßstange, vorn rechts	1	1	1	1	1	14 08 027		
Flachrundkopfschraube für Stoßstangenbefestigung (M 6 x 1 x 30)	2	2	2	2	2	14 08 800		
Beilage (20 x 30 x 1,2 mm)	2	2	2	2	2	14 08 825		
Zwischenhülse (11 x 14 x 14 mm)	2	2	2	2	2	14 08 850		
Halbrundkopfschraube (M 6 x 16) N-11133	8	8	—	—	—			
Sechskantschraube (M 6 x 16) N-11001	—	—	8	8	8			
Sechskantschraube (M 10 x 22) N-10793	4	4	4	4	4			
Sechskantschraube (M 10 x 38) N-10632	—	—	2	2	2			
Unterlegscheibe (6,5 x 18 mm) 50 001	8	8	8	8	8			
Unterlegscheibe (10,5 mm) N-10084	—	—	4	4	4			
Federring (6,6 mm) N-10690	10	10	10	10	10			
Federring (10,5 mm) N-10696	4	4	4	4	4			
Sechskantmutter (M 6) N-22110	2	2	2	2	2			
Sechskantmutter (M 10) N-22091	4	4	4	4	4			
Längs- und Querstrebe für Ersatzrad	1	—	1	1	—	14 18 001		
Hakenshraube für Ersatzrad (M 12 x 1,75 x 230)	2	2	2	2	2	14 18 401		
Flügelmutter für Ersatzrad	2	2	1	1	1	14 18 450		
Flügelmutter mit Kette für Ersatzrad	—	—	1	1	1	14 18 451		
Zeituhr (nur auf besondere Bestellung)	—	—	1	1	1	14 26 008		
Rückblickspegel ohne Halter (M 12 x 1,75)	1	1	1	1	1	14 28 225		
Halter für Rückblickspegel, Ltkg.	1	1	1	1	1	14 28 278		
Halter für Rückblickspegel, Rtkg.	1	1	1	1	1	14 28 279		
Linse (M 5 x 12) N-11178	2	2	2	2	2			
Federring, außenverzahnt (6,4 mm) N-10039	2	2	2	2	2			
Wagenheber Zsb., mit Schlüssel	1	1	1	1	1	14 32 101		
Wagenwinde, 3000 kg Tragkraft	—	—	1	1	1	14 32 150		
Schlüssel mit Griff Zsb., für Wagenheber	1	1	1	1	1	14 32 277		
Windhalter kompl., mit Vorreiber	—	—	1	1	1	14 32 701		
Vorreiber für Windhalter	—	—	1	1	1	14 32 727		
Sechskantschraube (M 8 x 20) N-10639	—	—	2	2	2			
Sechskantschraube (M 8 x 30) N-10646	—	—	1	1	1			
Senkkopfschraube (M 8 x 25) N-10724	—	—	1	1	1			
Federring (8,5 mm) N-10693	—	—	4	4	4			
Sechskantmutter (M 8) N-22121	—	—	4	4	4			
Traghaken für Wagenwinde	—	—	1	1	1	14 32 825		
Senkkopfschraube (M 8 x 25) N-10724	—	—	3	3	3			
Unterlegscheibe (8,4 mm) N-10080	—	—	1	1	1			

ZUBEHÖR

Mitteilung		Teile- Gruppen-Nr.	TEILE-NAME	Modell 1936-37 3,5 Ltr.		Modell 1937-39 3,6 Ltr.			
Nr.	Jahr			-36 (142")	-47 (183")	-36 (142")	-42 (166")	-47 (183")	
			Federring (8,5 mm) Sechskantmutter (M 8)	N-10693 N-22121	— —	— —	3 3	3 3	3 3
		14 34 004	Andrehkurbel		1	1	1	1	1
		14 34 177	Steckschlüssel für Radnabenmutter		1	1	1	1	1
		14 34 225	Steckschlüssel für Zündkerze		1	1	—	—	—
		14 34 227	Steckschlüssel für Zündkerze		—	—	1	1	1
		14 34 300	Griff für Steckschlüssel Nr. 14 34 225		1	1	—	—	—
		14 34 301	Griff für Steckschlüssel Nr. 14 34 227		—	—	1	1	1
		14 34 350	Schlüssel für Vorderradnabenkappe und Achsschenkelmutter		1	1	1	1	1
		14 34 403	Schraubenschlüssel (17 und 19 mm)		1	1	1	1	1
		14 34 404	Schraubenschlüssel (10 und 14 mm)		1	1	1	1	1
		14 34 450	Schraubenschlüssel, verstellbar, klein		1	1	1	1	1
		14 34 475	Schraubenschlüssel, verstellbar, groß		1	1	1	1	1
		14 34 500	Kombinationszange		1	1	1	1	1
		14 34 525	Schraubenzieher		1	1	1	1	1
		14 34 551	Hammer		1	1	1	1	1
		14 34 576	Montierhebel (zugleich Griff für Steckschlüssel für Radnabenmutter)		1	1	1	1	1
		14 34 601	Luftpumpe mit Schlauch		1	1	1	1	1
		14 34 651	Ölspritzkanne		1	1	1	1	1
		14 34 778	Feitpresse Zsb. (Metrolubschmierung)		1	1	1	1	1
		14 34 876	Schlauch mit Nippel für Bremsentlüftung		1	1	1	1	1
		14 34 900	Nippel für Schlauch		1	1	1	1	1
		14 34 975	Abziehschraube für Hinterachswelle		2	2	2	2	2
		14 36 000	Schlüsseltasche		1	1	1	1	1
		14 44 001	Einbaupumpe Zsb. Sechskantschraube (M 10 x 60) Sechskantschraube (M 10 x 75) Federring (10,5 mm)	N-11218 N-11110 N-10696	1 1 4 5	1 1 4 5	1 1 4 5	1 1 4 5	1 1 4 5
		14 44 025	Schlauch mit Luftdruckmesser für Einbaupumpe (4500 mm lang)		1	—	—	—	—
		14 44 026	Schlauch mit Luftdruckmesser für Einbaupumpe (5500 mm lang)		—	—	—	1	1
		14 46 075	Vorhängeschloß mit Kette und Halter		—	—	1	1	1
		14 56 000	Rückstrahler ab Chassis-Nr. Br. W-15554		—	—	1	1	1

TEILE-NUMMERN-INDEX

TEILE-NUMMERN-INDEX

Teile-Nr.	Seite	Teile-Nr.	Seite	Teile-Nr.	Seite	Teile-Nr.	Seite
C 3 488	5	2 518 769	3	2 527 465	5	2 531 908	2
C 4 021	4, 5	2 518 772	3	2 527 466	6	2 532 931	1
C 4 415	2			2 527 569	2		
C 4 416	2	2 518 787	3	2 527 570	2	2 532 932	1
C 12 033	1	2 519 005	8	2 527 575	2	2 533 833	6
		2 519 075	7			2 533 835	6
[11 10 450]	2	2 519 083	2	2 527 576	2	2 533 837	6
[11 70 350]	5	2 519 097	8	2 527 581	2	2 534 143	1
[13 16 575]	1			2 527 582	2		
[14 14 750]	5	2 519 103	7	2 527 684	4	2 534 205	2
[14 22 750]	8	2 519 104	7	2 527 687	5	2 534 381	2
		2 519 105	7			2 534 483	2
2 500 871	4	2 519 108	7	2 527 688	5	2 534 892	6
2 505 952	5	2 519 109	7	2 527 747	4	2 534 971	2
2 506 558	5			2 527 748	4		
2 507 938	5	2 519 127	7	2 527 754	5	2 534 972	2
2 507 941	5	2 519 129	7	2 527 758	3	2 536 314	1
		2 519 130	7			2 536 315	1
2 509 788	2	2 519 142	6	2 527 761	5	2 536 316	1
2 510 265	1	2 519 143	6	2 527 762	5	2 539 464	4
2 510 266	1			2 527 795	3		
2 510 951	5	2 519 146	7	2 527 796	4	2 569 288	3
2 512 581	4	2 519 544	8	2 527 797	4	2 569 290	4
		2 520 079	3			2 570 263	1
2 512 582	4	2 520 080	3	2 527 798	4	2 570 655	1
2 512 676	4	2 520 081	2	2 528 140	3	2 570 911	2
2 514 430	5			2 528 146	3		
2 516 091	5	2 520 082	3	2 528 151	3	2 570 912	6
2 516 830	7	2 520 083	3	2 528 295	5	2 570 920	6
		2 520 084	3	2 528 323	3	2 571 814	1
2 516 832	7	2 520 091	3	2 528 325	3	2 571 817	1
2 516 841	6	2 520 092	3	2 528 407	8	2 571 820	1
2 516 842	6			2 528 437	6	2 571 821	1
2 516 852	7	2 520 522	4	2 528 438	6	2 571 822	1
2 516 855	8	2 520 624	8			2 572 589	2
		2 520 859	4	2 528 655	5	2 572 661	1
2 517 319	4	2 520 860	4	2 529 011	4	2 572 904	2
2 517 373	3	2 523 174	2	2 529 012	4		
2 517 374	3			2 529 259	7	2 572 920	1
2 517 447	4	2 525 426	5	2 529 260	7	2 572 927	5
2 517 448	4	2 525 993	5			2 572 928	5
		2 526 615	4	2 530 598	2	2 573 010	2
2 517 453	4	2 526 616	4	2 531 695	1	2 573 068	2
2 517 454	4	2 527 448	4	2 531 907	2	2 573 177	8
2 518 328	5						