

D 652/14⁺

Prüf.-Nr. 128

Geheim!

Panzerkampfwagen III (3,7 cm) (Sd. Kfz. 141)

— Pz. Kpfw. III (3,7 cm) (Sd. Kfz. 141) —

Ausführung A bis D

Fahrgestell Nr. 60 000 bis 60 340

Beladeplan

Vom 10. 8. 38



Berlin 1938

Gedruckt in der Reichsdruckerei

Dies ist ein geheimer Gegenstand im Sinne des § 88 R. St. G. B. (Fassung vom 24. April 1934). Mißbrauch wird nach den Bestimmungen dieses Gesetzes bestraft, sofern nicht andere Strafbestimmungen in Frage kommen.

D 652/14⁺

Prüf-Nr. 128

Geheim!

Panzerkampfwagen III (3,7 cm) (Sd. Kfz. 141)

— Pz. Kpfw. III (3,7 cm) (Sd. Kfz. 141) —

Ausführung A bis D

Fahrgestell Nr. 60 000 bis 60 340

Beladeplan

Vom 10. 8. 38



Berlin 1938

Gedruckt in der Reichsdruckerei

Vorbemerkungen

1. In diesem Beladeplan ist die gesamte beim Pz. Apfw. III (3,7 cm) (Ed. Kfz. 141), Ausführung A bis D, mitzuführende Ausrüstung der Besatzung und des Fahrzeuges erfasst und belademäßig aufgeführt; soweit in Einzelfällen Unterschiede bestehen, dient dieser Beladeplan als Anhalt.
2. Für den Bestandsnachweis, die Gerätprüfungen und für den Nachschub der Geräte und Einzelstücke ist nur die Ausrüstungsnachweisung maßgebend.
3. Richtungsangaben (vorn, rechts usw.) sind mit dem Blick in die Fahrtrichtung zu verstehen.
4. Auf die verschiedenen Ausführungen verteilen sich die Fahrgestelle wie folgt:

Ausführung A	=	Fahrgestell Nr. 60 000 bis 60 110
» B	=	» 60 201 » 60 215
» C	=	» 60 301 » 60 315
» D	=	» { 60 221 » 60 225 60 316 » 60 340

Verzeichnis der in diesem Beladeplan aufgeführten Geräte

Benennung	Stück	Seite	Benennung	Stück	Seite
Abblendkappe für Halt-Schlußleuchte	1	10	Gasmaske	5	9, 12, 14, 16
Abblendkappe für Scheinwerfer	2	10	Gepäckbündel	5	10, 12, 15
Abblendkappe für Seitenleuchte	2	10	je enthaltend:		
Andrehkurbel	1	7	1 Arbeitsanzug		
Anstredlampe für Zielfernrohr	1	16	1 Bekleidungsstasche I ¹⁾		
Abbestuch	2	9	mit:		
Atemschlauch der Gm. 24.....	4	9, 13	Bedarfsgegenstände,		
Art, halblange	1	8	Näh-, Waschzeug		
Brechtstange	1	7	1 eiserne Portion (1 Dose		
Doppelfernrohr 6 × 30	1	12	Fleischkonserven, 1 Beu-		
Doppelfernhörer für Bord-			tel mit Zwieback)		
sprechgerät	2	12, 15	1 Handtuch		
Drahtschere, große	1	7	1 Paar Strümpfe		
Feldflasche	5	9, 11, 15	1 schwarzes Hemd		
Fettpresse	1	14	1 Seitengewehr		
Feuerlöcher	2	7, 8	1 Zeltzubehör		
Funkgerät Fu 5 SE 10 U	1		1 Feldmütze		
bestehend aus:			1 Kochgeschirr ²⁾		
1 Antenne, künstliche,			1 Kopfschützer		
R. N. 10	9		1 Koppel (mit angehängter		
3 Bleistiften	9		Pist. 08 ²⁾ mit 16 Patr. 08		
1 Block Spruchvordrucke	9		und 1 Brotbeutel)		
2 Doppelfernhörern	9, 12		1 Paar Handschuhe		
1 Empfänger	9		1 Zeltbahn		
1 Funktafel (im Behälter)	9		3,7 cm Kw. K.	1	16
2 Hörheften	9		mit:		
2 Kehlkopfmikrophonen	9, 15		1 Kasten Verschlußvorrats-		
1 Sender	9		teile I		10
1 Taste P mit Anschlußtafel	9		1 Mündungskappe		16
1 Umformer für Sender	9		1 Verschlußüberzug		16
1 Umformer für Empfänger	9		1 Wischer mit Wischer-		
4 Verbindungsfabeln	9		überzug		8
Führerwimpel	1	12	125 3,7 cm Pzgr. Patr. Kw.K.		11, 12
			Kpfw. Fahrerfernrohr (KFF) ..	3	14
			Kettenglied mit Bolzen	2	14
			Kettenspanner	1	7
			Kurbel für Kühlerklappe	1	12

1) Die Bekleidungsstasche II wird beim Gefechtstroß mitgeführt. Sie enthält: 1 Paar Schnürschuhe (im rechten Schuh Schuhcreme und Buglappen, im linken Schuh Auftrag- und Glanzbürste eingelegt), 1 Kragenbinde, 1 Unterhose, 1 Paar Strümpfe, 1 Unterjacke und kleine Bedarfsgegenstände.

2) Die Pistolen 08 und Kochgeschirre für Pz.-Führer und Richtschützen sind in Haltern im Pz. Kpfw. untergebracht (siehe Seite 11 u. 12).

Noch: Verzeichnis der in diesem Beladepfan aufgeführten Geräte

Benennung	Stück	Seite	Benennung	Stück	Seite
Kurskreisel (mit Überzug)	1	14	Schlitzschlüssel für Bremsen . . .	1	14
Leuchtpatrone	12	11	Schlüsselring mit Fahrzeug- schlüssel	1	15
Leuchtpistole	1	12	Schmierrohr für die hintere Gelenkwelle	1	14
Magnetlampe (in Blechbüchse)	1	14	Schutzglas für Beobachtungs- klappe	6	11, 12, 14
Maschinengewehr 34	3	9, 16	Schutzglas für Pz.-Fahrerseh- klappe	2	14
mit:			Signalflagge	4	11
2 Einsteckenden		9	Spaten, langer	1	8
2 Handschühern		9	Spritzkanne	2	14
3 Hülsensäcken		9, 16	Stab zum Zeichengeben	1	11
1 Kolben		12	Stahldrahtseil	1	7
1 Kreiskorn mit Kreiskorn- halter		12	Stechschlüssel für Spannschraube zum Leitrad	1	14
2 Laufbehältern mit je 2 Läufen		10, 16	Stechschlüssel für Stützbremse . .	1	14
3 Mündungsschühern		9, 16	Stielhandgranate	18	10
2 Ölkannen		9	Tasche aus Segeltuch (mit Be- schreibungen)	1	15
64 Patronentrommeln 34 (mit je 75 Patr.)		10, 12	Taschenlampe, el.	5	9, 12, 15
2 Schließern, vollständig		9	Umformer für Kurskreisel . . .	1	14
2 Schlüsseln für M. G. 13		9	Unterlegkloß für Wagenwinde	1	18
1 Streubüchse für Schwefel- blüte		12	Verbandkasten	1	11
1 Trageriemen		13	Wagenwaschbürste	1	12
3 Überzügen		9, 16	Wagenwinde	1	7
1 Zweibein		12	Werkzeugkasten I mit Inhalt . .	1	14
M. G. Werkzeugtasche, Inhalt s. Seite 9	2	9	Werkzeugkasten II mit Inhalt .	1	9
Maschinenpistole	1	16	Werkzeugkasten III mit Inhalt	1	8
mit:			Zielfernrohr (TZF 5a) mit Überzug	1	16
6 Magazinen in Magazin- tragetasche		11	Zielfernrohr (KZF) mit Überzug	1	9
Nebelkerze	7	7	Zielschiene 3,7 cm in Behälter	1	14
Ölkanne	1	14	Zielschiene M. G. 34 in Tasche	1	14
Reinigungsgerät 34	2	9	Zughafen (S-Pafen)	1	7
Sammler (Vorrat) für el. Geschützabfeuerung	1	10			
Segeltucheimer	1	10			
Schlittpanzer für Beobach- tungsklappe	2	14			
Schlittpanzer für Pz.-Fahrer- sehklappe	1	14			


Goll und Benennung	Unterbringung
1	2

A. Außerhalb

a) linke Seite (Bild 1)

1 Zughaken (S-Haken)	(a)	} in Halter auf der linken Kettenabdeckung
1 Wagenwinde	(b)	
1 Feuerlöscher	(c)	
1 Brechstange	(d)	
1 Kettenspanner	(e)	
1 große Drahtschere	(f)	am Heckpanzer, links
1 Stahldrahtseil	(g)	am Heckpanzer
1 Umdrehfurbel	in Halter, hinten an der Panzerwanne	
7 Nebelkerzen	davon 5 in die Abwurfvorrichtung hinten an der Panzerwanne eingesetzt. (Die restlichen 2 werden vorläufig im Pz. Rpfw. nicht mitgeführt.)	

Bild 1




Soll und Benennung	Unterbringung
1	2

Nach: A. Außerhalb

b) rechte Seite (Bild 2)

1 Feuerlöcher	(i) in Halter hinten auf der rechten Kettenabdeckung
1 Wischer mit Wischerüberzug (für 3,7 cm Kw. R.)	(k) am Antennenschutzrahmen befestigt
1 langer Spaten	(l) in Halter auf der rechten Kettenabdeckung
1 halblange Axt	
1 Werkzeugkasten III mit Inhalt nach Inhaltsverzeichnis im Werkzeugkasten	(m) in Kasten auf der rechten Kettenabdeckung
1 Unterlegkloß für Wagenwinde	(n) in Halter vorn auf der rechten Kettenabdeckung

Bild 2



Soll und Benennung	Unterbringung
1	2

B. Innerhalb

(Bild 3)

1 Zielfernrohr (KZF) mit Überzug..... 1 M. G. 34 mit 1 Hülsenfach 1 Mündungsschützer 1 Überzug	} vor dem Pz.-Funkter in Augenblende ein- gebaut. Überzug siehe (a)
1 Sender 1 Umformer zum Sender 1 Empfänger 1 Antenne, künstliche, K. N. 10 1 Umformer zum Empfänger 4 Verbindungskabel 3 Bleistifte 1 Block Spruchvordrucke 1 Funktafel in Behälter 2 Hörhefte 1 M. G. Werkzeugtasche 1 M. G. Werkzeugtasche Inhalt je M. G. Werkzeugtasche: 1 Schloß, vollständig 1 Handschüler 1 Schlüssel für M. G. 13 1 Einsteckende 1 Ölfarne 1 Reinigungsgerät 34	} (a) abgenommen liegen die Überzüge für Zielfernrohr und M. G. 34 und der Mündungsschützer im Packkasten am Boden rechts an der Wellenabdeckung } (b) vor dem Pz.-Funkteritz in der Funkgerätaufhängung } (c) über der Kupplung in der Funkgerätaufhängung am Funkgerät angeschlossen } beim Pz.-Funkter (d) vor dem Pz.-Funkteritz unten an der rechten Seitenwand (e) über der Kupplung
1 Feldflasche für Pz.-Funkter 1 Atemschlauch der Gm. 24 für Pz.-Fahrer 1 Doppelfernhörer mit Kehlkopfmikrophon .. } 1 el. Taschenlampe mit } Batterie }	in Halter rechts am Schaltgetriebe } (f) in Kasten neben dem Pz.-Funkteritz an der rechten Seitenwand unter dem Pz.-Funkteritz (g) in Halter an der rechten Seitenwand (h) in Kasten an der rechten Seitenwand (i) in Halter rechts am Kupplungsgehäuse
1 Werkzeugkasten II 1 Gasmaske 2 Asbesttücher 1 Taste P mit Anschlußkabel	

Goll und Benennung	Unterbringung
1	2


Noch: B. Innerhalb

(Noch: Bild 3)

<p>18 Stielhandgranaten</p> <p>1 Gepäckbündel für Pz.- Funker } Inhalt 1 Gepäckbündel für Lade- } siehe schützen } Seite 5</p> <p>1 Laufbehälter 34 mit 2 Läufen.....</p> <p>1 Segeltucheimer</p> <p>1 Sammler (Vorrat) für die el. Ge- schützabfeuerung</p> <p>1 Kasten für Verschlußvorratsteile mit Inhalt nach Inhaltsverzeichnis</p> <p>5 Abblendkappen (für Scheinwerfer, Seiten- und Halt-Schlußleuchte)</p> <p>6 Patronentrommeln 34¹⁾</p> <p>3 Patronentrommeln 34²⁾</p> <p>3 Patronentrommeln 34</p>	<p>werden vorläufig nicht mitgeführt</p> <p>(l) auf dem Boden hinter dem Pz.-Funker- sitz</p> <p>(m) auf dem Boden rechts vom Drehüber- trager</p> <p>(n) in Halter rechts an dem Wellentimmel</p> <p>(o) im Packkasten links von der Wellen- abdeckung</p> <p>unter dem Richtschützenis mit Spannband befestigt</p> <p>unter dem Drehübertrager festgeschnallt</p> <p>über der Kupplung zwischen Umformer (für Empfänger) und Kasten für Patronen- trommeln 34 eingeschoben</p> <p>über dem Schaltgetriebe</p> <p>über dem Schaltgetriebe</p> <p>unter dem Pz.-Funktorsitz</p>
--	---

1) Mehrmunition nur für Ausf. A, B u. C.
2) Mehrmunition nur für Ausf. D.

Bild 3



Soll und Benennung	Unterbringung
1	2


Noch: B. Innerhalb

(Bild 4)

12 Patronen für Leuchtpistole ¹⁾	(a) in Kästen an rechter Seitenwand
3 Schutzgläser für Beobachtungsflappen	(b) in Kästen an rechter Seitenwand
6 Magazine für M. P. in Magazintragetasche	(c) auf dem Bodenblech hinten rechts
60 Patr. für 3,7 cm Kw. K.	(d) in Kästen auf dem Boden, neben Ladeschützenitz
1 Verbandkasten	(e) in Halter an der Rückwand rechts
2 Pistolen 08 für Pz.-Führer und Richtschütze	(f) je eine links und rechts an der Rückwand (s. auch Bild 5 (f))
3 Feldflaschen für Pz.-Führer, Lade- und Richtschützen	(g) in Halter an der Rückwand unterhalb des Turmes
1 Stab zum Zeichengeben	} (h) in Behälter am Richtschützenitz
4 Signalflaggen	

1) Nur in Komp.- od. Zugführerwagen.

Bild 4



Soll und Benennung	Unterbringung
1	2

Noch: B. Innerhalb

(Noch: Bild 4)

1 Führerwimpel	(i) in Halter am Ladeschützenstz
1 Doppelfernrohr 6 × 30	(k) in Halter an der Rückwand
1 Schutzglas für Beobachtungsflappe ...	(l) in Kasten an der Rückwand
1 Leuchtpistole ¹⁾	(m) in Halter hinter dem Ladeschützenstz
1 Streubüchse für Schwefelblüte	(n) in Kasten im Turm hinter dem Pz.-Führerstz
2 Doppelfernhörer 1 für Funk-, 1 für Vordrsprechgerät	
1 el. Taschenlampe mit Batterie, für Pz.-Führer	
1 Gasmaske für Pz.-Führer	(o) in Halter am Turm hinter Richtschützenstz
24 Patronentrommeln 34	(p) an rechter Seitenwand
4 Patronentrommeln 34	(q) an der Rückwand

(Bild 5)

5 Patr. für 3,7 cm Kw. K.	(a) in Kasten am Richtschützenstz befestigt
1 Kurbel für Kühlerflappe	(b) in Halter an der Rückwand
2 Kochgeschirre für Pz.-Führer und Richtschützen	(c) in Halter an der Rückwand
1 Gasmaske für Richtschützen	(d) in Halter an der linken Seitenwand, hinten
24 Patronentrommeln 34	(e) in Kasten an der linken Seitenwand
1 Schutzglas für Beobachtungsflappe ..	(g) in Kasten an der linken Seitenwand, hinten
60 Patr. für 3,7 cm Kw. K.	(h) in Kasten auf dem Boden, links vom Richtschützenstz
1 Kreisforn mit Kreisfornhalter ..	(i) in Halter an der linken Seite der Wellenabdeckung, hinten
1 Zweibein	
1 Kolben	
1 Wagenwajchbürste	an der linken Seite zwischen den beiden Gepäcbündeln und Munitionskasten
2 Gepäcbündel für Pz.-Führer und Richtschützen (Inhalt siehe Seite 5) ..	(k) auf dem Boden, links neben dem Drehübertrager

1) Nur in Komp. oder Zugführerwagen.


Soll und Benennung	Unterbringung
1	2

Noch: B. Innerhalb

(Noch: Bild 5)

1 Trageriemen für M. G. 34	(1) an der linken Seitenwand hinter dem Kasten für Schutzglas und hinter der Gasmaske
1 Atemschlauch der Gm. 24 für Pz.-Führer	auf dem waagerechten Teil des Turmfranzes, links rückwärts vom Pz.-Führersitz, gehalten durch eine Klemme unter der Pz.-Klappe für Schießöffnung
1 Atemschlauch der Gm. 24 für Ladeschützen	wie für Pz.-Führer, auf der rechten Seite
1 Atemschlauch der Gm. 24 für Richtschützen	auf dem waagerechten Teil des Turmfranzes in der linken rückwärtigen Turmecke, befestigt durch eine Halterung an der hinteren Schraube der Einsteiglufe

Bild 5



Goll und Benennung	Unterbringung
1	2

Nach: B. Innerhalb

(Bild 6)

1 Zielschiene 3,7 cm in Behälter	(a) } in Halter an der linken Seitenwand,
1 Zielschiene M. G. 34 in Tasche	(b) } zwischen den Kästen für Patr. Trom-
1 Ölfanne	(c) } meln 34 gelagert
1 Gasmaske für Pz.-Fahrer	(d) in Halter an der linken Seitenwand,
	neben dem Pz.-Fahrersitz
1 Schutzglas } für Beobachtungs-	in Kästen an der linken Seitenwand, neben
2 Sehschlitzpanzer } klappe	dem Pz.-Fahrersitz
1 Schmierrohr für hintere Gelenkwelle	} in Halter an der linken Seitenwand, neben
1 Schlitzschlüssel für Bremsen	} dem Pz.-Fahrersitz
1 Steckschlüssel für Spannschraube zum	
Leitrad	
2 Schutzgläser für Pz.-Fahrerschluppe	(e) in Kästen an der linken Seitenwand
	neben dem Pz.-Fahrersitz
1 Sehschlitzpanzer für Pz.-Fahrerschluppe	(f) in Halter an der linken Seitenwand
	neben dem Pz.-Fahrersitz
1 Fettpresse	(g) }
2 Spritzkannen	(h) } in Halter an der linken Seitenwand
1 Magnetlampe in Büchse	(i) } neben dem Pz.-Fahrersitz
1 Steckschlüssel für Stützbremse	(k) }
1 Kpfw. Fahrerfernrohr (Vorrat)	(l) in Tasche an der linken Seitenwand
mit	neben dem Pz.-Fahrersitz
2 Schutzgläser	
1 Schlüssel für Schutzglas	
1 Marinoltuch	
1 Haarpinzel	
1 Kurskreisel mit Überzug	(m) in Halter links vor dem Pz.-Fahrersitz
	(der abgenommene Überzug wird im
	Packkasten links an der Wellenabdeckung
	untergebracht)
1 Umformer für Kurskreisel	auf dem Boden hinter dem Pz.-Fahrersitz
	befestigt
2 Kettenglieder mit Bolzen	(n) in Halter an der linken Seitenwand vor
	dem Pz.-Fahrersitz
2 Kpfw. Fahrerfernrohre.	(o) vor dem Pz.-Fahrersitz eingebaut
Werkzeugkasten I (Inhalt nach Inhalts-	(p) in Halter rechts vom Pz.-Fahrersitz über
verzeichnis)	dem Schaltgetriebe


Goll und Benennung	Unterbringung
1	2

Noch: B. Innerhalb

(Bild 6)

1 Doppelfernhörer mit Helmkopfmikrophon 3 el. Taschenlampen mit Batterien.....	} (q) in Kasten rechts neben dem Pz.-Fahrersitz
1 Feldflasche für Pz.-Fahrer	in Halter rechts vom Pz.-Fahrersitz über dem Schaltgetriebe
1 Tasche aus Segeltuch	hinter dem Pz.-Fahrersitz zwischen Sammlerkasten und Querträger
mit 1 Begleitheft und Bedienungsanweisungen	
1 Gepäckbündel für Pz.-Fahrer (Inhalt siehe Seite 5)	(r) auf dem Boden hinter dem Pz.-Fahrersitz
1 Schlüsselring mit Fahrzeugschlüssel...	im Besitz des Pz.-Fahrers

Bild 6



Soll und Benennung	Unterbringung
1	2


Noch: B. Innerhalb (Bild 7)

- 1 3,7 cm Kw. K.
- mit 1 Verlußüberzug
- 1 Mündungskappe
- 2 M. G. 34
- mit je 1 Hülsenfaß
- 1 Überzug
- 1 Mündungsschützer
- 1 Zielfernrohr (TZF 5a)
- mit 1 Überzug
- 1 Anstedlampe
- 1 Gasmaske (für Ladeschützen)
- 1 Laufbehälter 34 mit 2 Läufen
- 1 Maschinenpistole

im Turm eingebaut (abgenommen liegen die Überzüge für 3,7 cm Kw. K. und die beiden M. G. 34 zusammengelegt an der Rückwand zwischen dem rechten Luftfilter und der Wellenabdeckung; die Mündungskappe für die 3,7 cm Kw. K., die Mündungsschützer für die beiden M. G. 34 im Packkasten rechts und der Überzug für das Zielfernrohr im Packkasten links von der Wellenabdeckung)

- (a) } in Halter im Turm neben M. G. 34
- (b) }
- (c) mit Mantelriemen auf dem Laufbehälter für M. G. 34 festgeschnallt

Bild 7



Berlin, den 10. 8. 38.

Oberkommando des Heeres

Heereswaffenamt

Amtsgruppe für Entwicklung und Prüfung

In Vertretung:

v. Renz.