

D 662/18

# Personenkraftwagen 1,1 l

Volkswagenwerk

Typ Kdl

Ersatzteilliste

Vom 15. 7. 44



D 662/18

# Personenkraftwagen 1,1 l

Volkswagenwerk

Typ KdF

Ersatzteilliste

Vom 15. 7. 44



## Inhalt

	Seite	Tafel
Vorbemerkungen .....	5	
<b>Gruppe M: Motor und Kupplung</b>		
a) Motor .....	6	
Kurbelgehäuse, Zylinder, Zylinderkopf .....	6	1
Kurbelwelle, Pleuelstange, Kolben, Lagerung .....	10	2
Ventilsteuerung .....	14	3
Ölpumpe, Öleinfüllung, Ölkühler .....	16	4
Luftkühlung, Abdeckbleche .....	18	5
Kraftstoffpumpe, Leitungen .....	20	6
Vergaser, Saugrohr und Vorwärmeleitung .....	22	7
b) Kupplung .....	26	8
<b>Gruppe K: Kraftstoffbehälter, Auspuff- und Warmluftleitung</b>		
a) Kraftstoffbehälter .....	28	9
b) Auspuff- und Warmluftleitung .....	30	10
<b>Gruppe G: Wechselgetriebe</b>		
Getriebegehäuse .....	32	11
Räder und Wellen .....	34	12
<b>Gruppe V: Vorderachse, Lenkung</b>		
a) Vorderachse, Vorderfeder und Stoßdämpfer .....	38	13
b) Lenkung .....	42	14
<b>Gruppe H: Hinterachse</b>		
Hinterachse, Hinterfeder und Stoßdämpfer .....	46	15
Ausgleichgetriebe .....	50	16
<b>Gruppe B: Räder, Bremsen</b>		
Scheibenrad, Vorderrad- und Hinterradbremse .....	52	17
<b>Gruppe R: Rahmen, Hand- und Fußhebelwerk</b>		
a) Rahmen .....	54	18
Stoßfänger und Ersatzradträger .....	56	19
b) Hand- und Fußhebelwerk .....	58	20



### Gruppe A: Aufbau

Vorderwand, Dach, Vorder- und Hinterteil .....	62	21
Kotflügel, Abdeckungen vorderer und hinterer Deckel..	64	22
Türen, Tür- und Fensterzubehör, Rückblickfenster .....	70	23
Bodenbelag, Rückblickspiegel, Verkleidung .....	74	24
Vorder- und Hintersitz .....	76	25

### Gruppe E: Elektrische Anlage und Instrumente

Lichtmaschine, Anlasser, Zündung .....	78	26
Schaltbretteinsatz, Beleuchtung, Elektrische Ausrüstung.	82	27
Geschwindigkeitsmesser und Leitungen .....	86	28

### Gruppe W: Werkzeug und Zubehör

Wagenheber, Werkzeuge .....	88	29
-----------------------------	----	----

## Vorbemerkungen

1. Die Vorschrift behandelt den leichten Personenkraftwagen Typ KdF. Das Fahrgestell des leichten Pkw ist hinterachsgetrieben und wird nach Entstörgruppe III (teilentstört) gefertigt.
2. Als Gerätebeschreibung, Bedienungsanweisung und Instandsetzungsanleitung ist die Vorschrift D 662/17 aufgestellt.
3. Bei Bestellungen sind nur die in der Spalte „Ersatzteil-Nr.“ angegebenen Nummern zu verwenden. Normteile nach DIN oder Kr (z. B. Schrauben, Federringe, Kugellager usw.), Werkstoffe (z. B. Draht, Filz, Pappe usw.) sowie handelsübliche Werkzeuge und Zubehörteile nach dem U- oder R-Geräteverzeichnis (H. Dv. 398 U oder R) können bei der Herstellerfirma des Kfz oder im freien Handel bezogen werden. Das gleiche gilt für Teile mit dem Anforderungszeichen (0) = handelsüblich.
4. Die Teile, die in der Spalte „Benennung“ durch Fußnoten gekennzeichnet sind, können nach Ablauf der Gewährleistungspflicht von der Herstellerfirma des Fahrgestells oder von der in der Fußnote bezeichneten Zulieferfirma bezogen werden.
5. Bei Bestellungen und Anforderungen sind immer anzugeben:
  - a) Genaue Bezeichnung des Typs des Kfz.
  - b) Motor- und Fahrgestell-Nr.
  - c) Genaue Bezeichnung laut Spalte „Benennung“.
  - d) Ersatzteil-Nr. (steht in der Spalte „Ersatzteil-Nr.“ ein Strich, dann genügt die volle Bezeichnung in der Spalte „Benennung“).
  - e) Bei Anforderungen innerhalb der Wehrmacht ist die Nummer der Vorschrift mit D 662/18 anzugeben.
6. Bei mobilem Einsatz sind die für Ersatzteilbeschaffung erlassenen Sonderbestimmungen zu beachten.

Berlin, den 15. 7. 44

### Oberkommando des Heeres

Heereswaffenamt

Amtsgruppe für Entwicklung und Prüfung

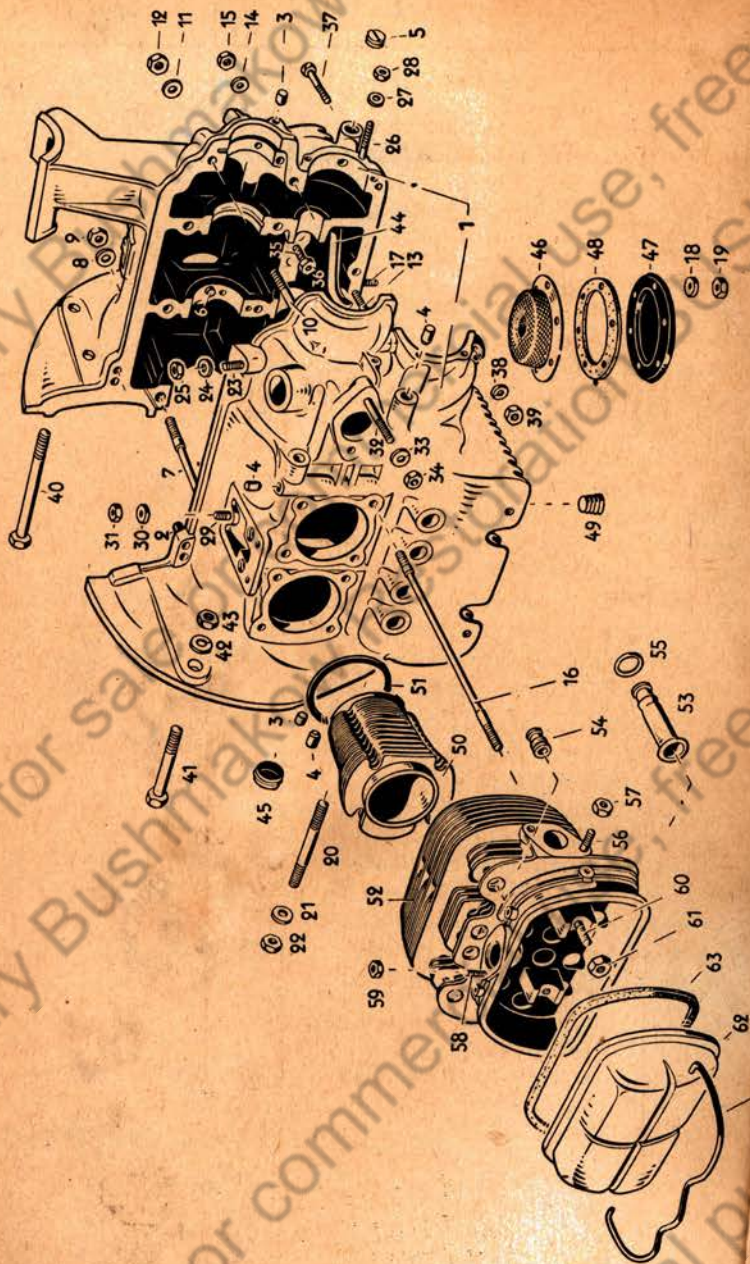
Im Auftrage:

Holzhäuer



Tafel 1 Gruppe M: a) Motor, Kurbelgehäuse, Zylinder, Zylinderkopf

Tafel 1 Gruppe M: a) Motor, Kurbelgehäuse, Zylinder, Zylinderkopf



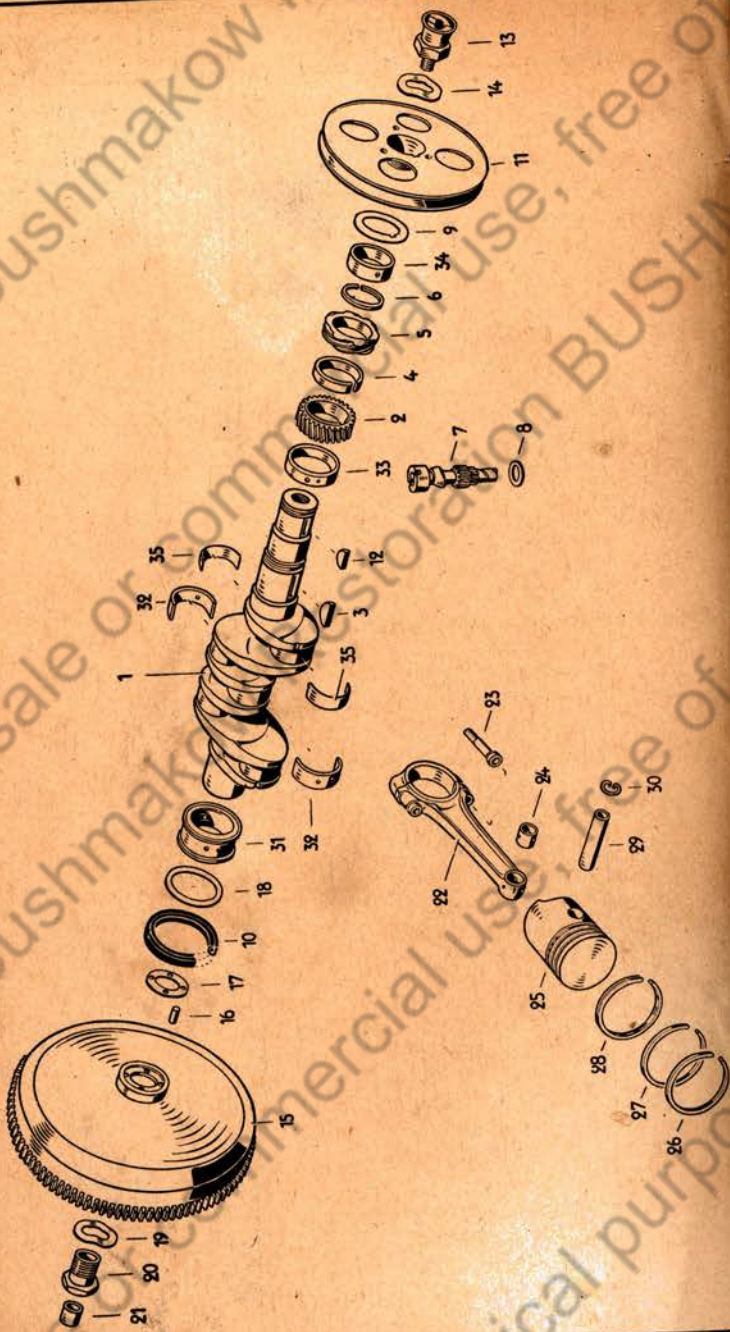
Id.-Nr.	Ersatzteil-Nr.	Benennung	Anzahl je Gruppe	Bemerkungen
		<b>Kurbelgehäuse</b>		
	10100025	Motor, vollst. teilentstört.....	nach Bedarf	
1	10101021a	<b>Kurbelgehäuse, vollst.</b> .....	1	
2	—	Zylinderstift 8 h 8 × 16 DIN 7 (für Kurbelgehäuse).....	2	
3	10101113	Verschlußstopfen 5,25 Ø (für Kurbelgehäuse).....	3	
4	10101115	Verschlußstopfen 8,25 Ø (für Kurbelgehäuse).....	3	
5	10101117	Verschlußstopfen 10,75 Ø (für Kurbelgehäuse).....	1	
6	—	Schlitzstopfen M 16 × 1,5 DIN Kr 1022.....	1	
7	10101123	Paßstift für Kurbelwellenlager.....	5	
8	10101127	Stiftschraube, 136 mm lg. (für Kurbelgehäuse).....	6	
9	—	Scheibe 10,5 DIN 125.....	6	
10	—	Sechskantmutter M 10 DIN 934-5 D.....	6	
11	10101129	Stiftschraube, 71 mm (für Kurbelgehäuse).....	2	
12	—	Scheibe 8,4 DIN 125.....	2	
13	—	Sechskantmutter M 8 DIN 934-5 D.....	2	
14	10101131	Stiftschraube, 48 mm (für Kurbelgehäuse).....	1	
15	N 12226	Federscheibe 6,4 ZN 16009.....	1	
16	—	Sechskantmutter M 6 DIN 934-5 D.....	1	
17	10101133	Stiftschraube (für Zylinderkopf).....	16	
18	10101135	Stiftschraube (für Ölsieb- verschlußdeckel).....	6	
19	N 12226	Federscheibe 6,4 ZN 16009.....	6	
20	—	Sechskantmutter M 6 DIN 934-5 D.....	6	
21	10101137	Stiftschraube (für Motorbefestigung).....	2	
22	N 12230	Federscheibe 10,5 ZN 16009.....	2	
23	—	Sechskantmutter M 10 DIN 934-5 D.....	2	
24	10101139	Stiftschraube (für Zündverteiler- befestigung).....	1	
25	N 12228	Federscheibe 8,4 ZN 16009.....	1	
26	—	Sechskantmutter M 8 DIN 934-5 D.....	1	
27	10101141	Stiftschraube (für Ölpumpe).....	4	
28	—	Scheibe 6,4 DIN 125.....	4	



Tafel 1 Gruppe M: a) Motor, Kurbelgehäuse, Zylinder, Zylinderkopf

Bild-Nr.	Ersatzteil-Nr.	Benennung	Anzahl je Gruppe	Bemerkungen	Bild-Nr.	Ersatzteil-Nr.	Benennung	Anzahl je Gruppe	Bemerkungen
28	—	Sechskantmutter M 6 DIN 934-5 D .....	4				<b>Zylinderkopf</b>		
29	10101135	Stiftschraube für Ölkühler- befestigung .....	1		32	10101315a	Zylinderkopf, vollst.....	2	
30	N 12226	Federscheibe 6,4 ZN 16009 ....	1		—	10101329	Ventilführung für Einlaßventil	4	
31	—	Sechskantmutter M 6 DIN 934-5 D .....	1		—	10101335	Ventilführung für Auslaßventil	4	
32	10101143	Stiftschraube (für Kraftstoff- pumpe) .....	2		—	10101341	Ventilsitzring .....	8	
33	N 12228	Federscheibe 8,4 ZN 16009 ....	2		—	10101345	Gewindebüchse für Zündkerze	4	
34	—	Sechskantmutter M 8 DIN 934-5 D .....	2		53	—	Zylinderstift 3 m 6×6 DIN 7...	4	
35	10101135	Stiftschraube (für Führungs- platte) .....	4		53	10101351	Mutter mit Abdichthülse (für Zylinderkopf) .....	8	
36	—	Sechskantmutter M 6 DIN 934-5 D .....	4		54	10101353	Mutter (für Zylinderkopf) .....	8	
—	—	(Kurbelgehäusehälfte links an Kurbelgehäusehälfte rechts)			55	10101359	Dichtring (für Abdichthülse)...	8	
—	—	Sechskantschraube M 6×60 DIN 931-8 G .....	2		56	10101365	Stiftschraube (für Auspuffflansch)	8	
37	—	Sechskantschraube M 6×28 DIN 931-8 G .....	5		57	—	Sechskantmutter M 6 DIN 934-5 D .....	8	
38	N 12226	Federscheibe 6,4 ZN 16009 ....	7		58	10101141	Stiftschraube (für Ansaug- leitung) .....	4	
39	—	Sechskantmutter M 6 DIN 934-5 D .....	7		59	—	Sechskantmutter M 6 DIN 934-5 D .....	4	
—	—	(Befestigung des Motors an Ge- triebe)			60	10101369	Stiftschraube (für Kipphebel- achse) .....	4	
40	—	Sechskantschraube M 10×110 DIN 931-8 G .....	1		61	—	Sechskantmutter M 6 DIN 934-5 D .....	4	
41	—	Sechskantschraube M 10×70 DIN 931-8 G .....	1		62	10101375	Zylinderkopfhaube .....	2	
42	N 12230	Federscheibe 10,5 ZN 16009 ...	2		63	10101381	Dichtung (für Zylinderkopf- haube) .....	2	
43	—	Sechskantmutter M 10 DIN 934-5 D .....	2		64	10101387	Spannbügel (für Zylinderkopf- haube) .....	2	
44	10101151	Ölrohr .....	1						
45	10101157	Verschlußdeckel (für Nocken- welle) .....	1						
46	10101175	Ölsieb .....	1						
47	10101181	Ölsiebverschlußdeckel .....	1						
48	10101189	Dichtung für Ölsiebverschluß- deckel .....	2						
49	10101193	Ölablaßschraube .....	1						
		<b>Zylinder</b>							
50	10101301a	Zylinder .....	4						
51	10101309a	Zylinderdichtung .....	4						





Id.-Nr.	Ersatzteil-Nr.	Benennung	Anzahl je Gruppe	Bemerkungen
		<b>Kurbelwelle</b>		
	10102101	Kurbelwelle .....	1	
	10102109	Kurbelwellenrad .....	1	
	10102113	Scheibenfeder (für Kurbelwelle)	1	
	10102119	Zwischenring .....	1	
	10102123	Zündverteilerantriebsrad.....	1	
	10102127	Sicherungsring (für Antriebsrad)	1	
	10102131	Zündverteilerantriebswelle .....	1	
	10102135	Scheibe (für Antriebswelle) .....	1	
	10102141	Ölablenkscheibe (für Kurbelwelle) .....	1	
	10102145	Abdichtring (für Kurbelwelle) .....	1	
	10102151	Riemenscheibe (für Kurbelwelle)	1	
	—	Scheibenfeder 6×9 DIN 304 ...	1	
	10102161a	Einheitsandrehklaue .....	1	
	N 12242	Federscheibe 22,5 ZN 16009 ...	1	
	10102171	Schwungrad .....	1	
	10102177	Paßstift für Schwungrad.....	4	
	10102179	Dichtung für Schwungrad.....	1	
	10102183	Druckscheibe (für Schwungrad)	1	
	N 12248	Federscheibe 28,5 ZN 16009 (für Schwungrad).....	1	
	10102185	Hohlschraube mit Büchse (für Schwungrad).....	1	



Tafel 1 Gruppe M: a) Motor, Kurbelwelle, Pleuelstange, Kolben, Lagerung

Bild-Nr.	Ersatzteil-Nr.	Benennung	Anzahl je Gruppe	Bemerkungen
21	10102193	Buchse (für Hohl-schraube) . . . .	1	
<b>Pleuelstange</b>				
22	10102401	Pleuelstange, vollst. . . . .	4	
23	10102425	Pleuelschraube . . . . .	8	
24	10102431	Pleuelbuchse . . . . .	4	
<b>Kolben</b>				
25	10102451a	Kolben, 75 mm Ø . . . . .	4	
—	10102455a	Kolben, 0,50 mm Übergröße . . .	4	
—	10102459a	Kolben, 1 mm Übergröße . . . .	4	
26	10102461a	Kolbenring, oben . . . . .	4	
—	10102465a	Kolbenring, oben, 0,50 mm Übergröße . . . . .	4	
—	10102469a	Kolbenring, oben, 1,00 mm Übergröße . . . . .	4	
27	10102471a	Kolbenring, unten . . . . .	4	
—	10102475a	Kolbenring, unten, 0,50 mm Übergröße . . . . .	4	
—	10102479a	Kolbenring, unten, 1,00 mm Übergröße . . . . .	4	
28	10102481a	Ölabstreifring . . . . .	4	
—	10102485a	Ölabstreifring, 0,50 mm Übergröße . . . . .	4	
—	10102489a	Ölabstreifring, 1,00 mm Übergröße . . . . .	4	
29	10102491a	Kolbenbolzen . . . . .	4	

Tafel 2 Gruppe M: a) Motor, Kurbelwelle, Pleuelstange, Kolben, Lagerung

Bild-Nr.	Ersatzteil-Nr.	Benennung	Anzahl je Gruppe	Bemerkungen
30	10102497	Sicherungsring (für Kolbenbolzen) . . . . .	8	
<b>Lagerung</b>				
31	10102501	Kurbelwellenlager Nr. 1 . . . . .	1	
—	10102503	Kurbelwellenlager Nr. 1, 0,50 mm Untergröße . . . . .	1	
32	10102513	Kurbelwellenlager Nr. 2, zweiseitig . . . . .	1	
—	10102515	Kurbelwellenlager Nr. 2, zweiseitig, 0,50 mm Untergröße . . .	1	
3	10102525	Kurbelwellenlager Nr. 3 . . . . .	1	
—	10102527	Kurbelwellenlager Nr. 3, 0,50 mm Untergröße . . . . .	1	
4	10102537	Kurbelwellenlager Nr. 4 . . . . .	1	
—	10102539	Kurbelwellenlager Nr. 4, 0,5 mm Untergröße . . . . .	1	
5	10102561	Pleuellagerschalenhälfte . . . . .	8	
—	10102563	Pleuellagerschalenhälfte, 0,5 mm Untergröße . . . . .	8	



Tafel 3 Gruppe M: a) Motor, Ventilsteuerung

Tafel 3 Gruppe M: a) Motor, Ventilsteuerung

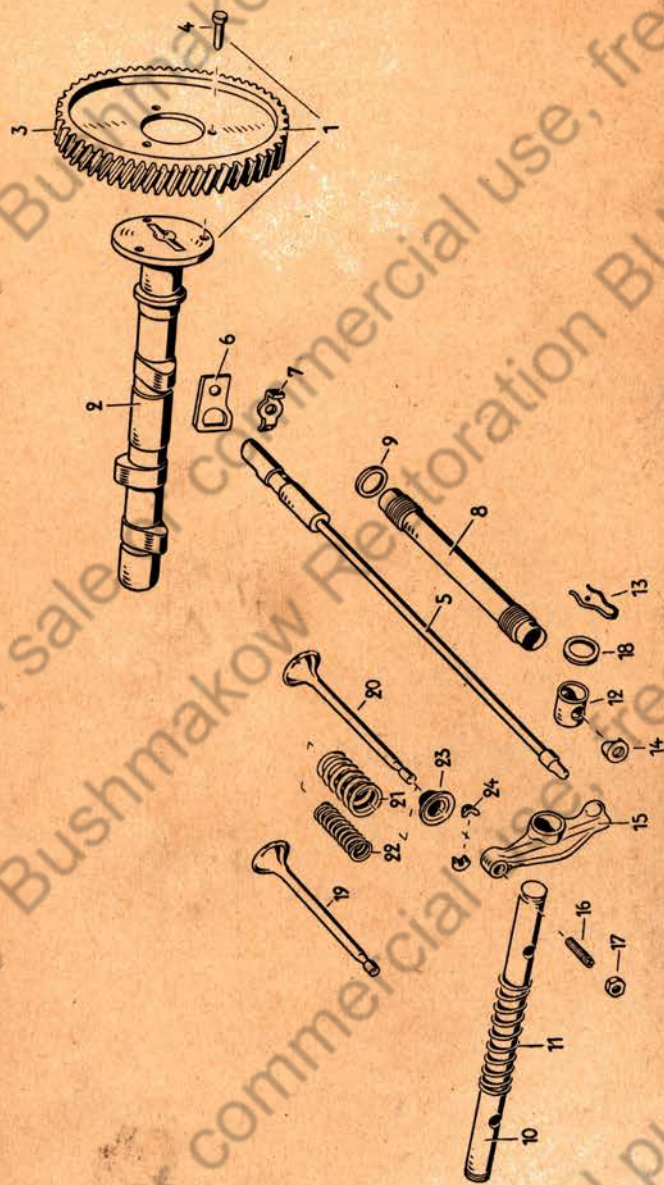
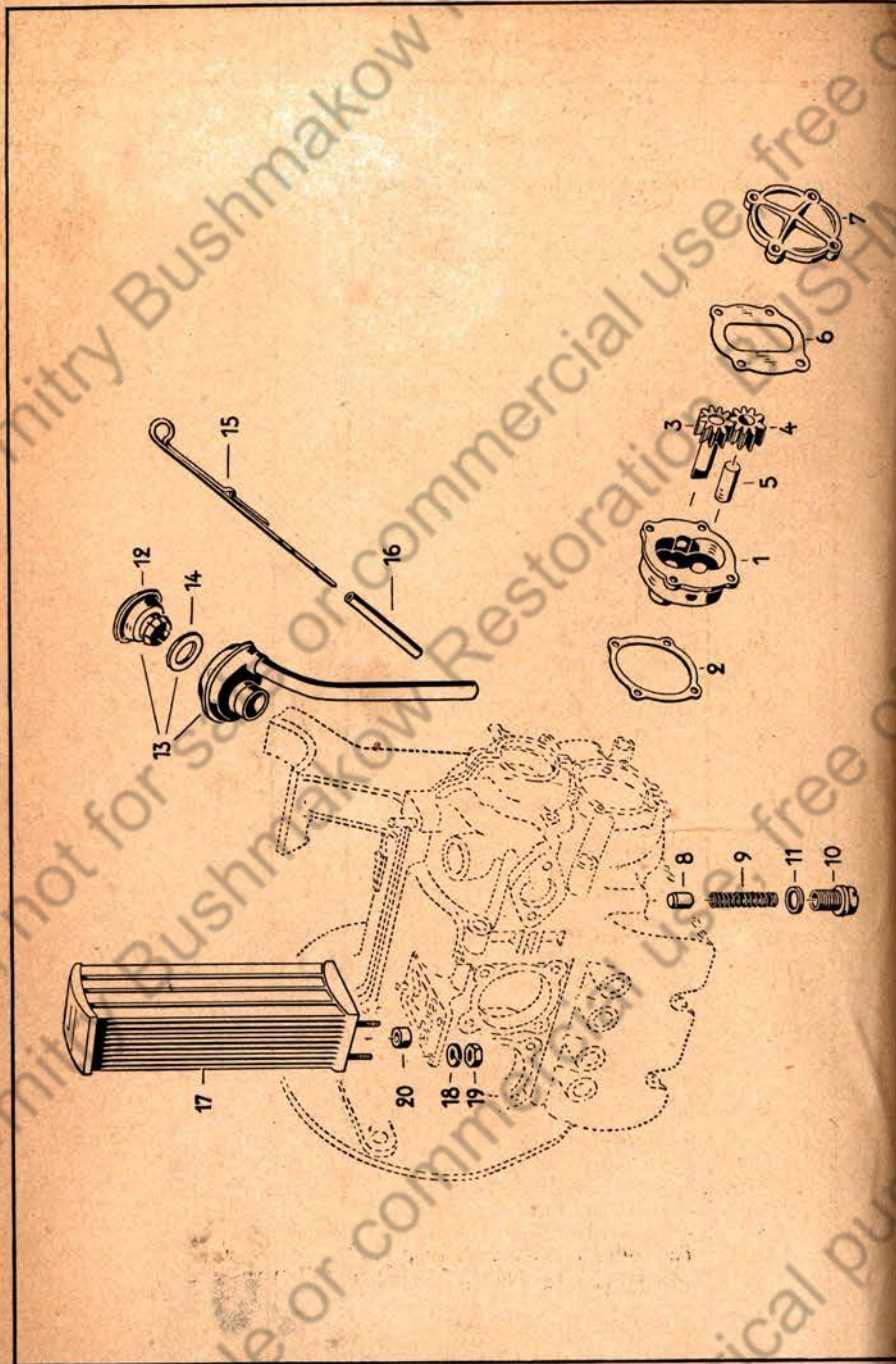


Bild-Nr.	Ersatzteil-Nr.	Benennung	Anzahl je Gruppe	Bemerkungen
<b>Ventilsteuerung</b>				
1	10103021a	Nockenwelle und Nockenwellenrad, vollst. ....	1	
2	10103101	Nockenwelle .....	1	
3	10103111a	Nockenwellenrad .....	1	
4	10103117	Niet (für Nockenwelle) .....	3	
5	10103301	Stößstange, vollst. ....	8	
6	10103325	Führungsplatte (für Stößstange)	4	
7	10103329	Sicherungsblech .....	4	
8	10103335	Schutzrohr (für Stößstange) ...	8	
9	10103345	Dichtring (für Schutzrohr) ....	16	
10	10103407	Kipphebelachse .....	2	
11	10103415	Feder (für Kipphebelachse) ...	2	
12	10103419	Abstandrohr (für Kipphebel) ..	4	
13	10103425	Federklammer (für Kipphebelachse) .....	4	
14	10103431	Halter (für Kipphebelachse) ...	4	
15	10103443	Kipphebel .....	8	
16	10103451	Einstellschraube (für Ventil) ..	8	
17	—	Sechskantmutter M 8 × 1 DIN 935-5 D .....	8	
18	10102135	Scheibe (für Kipphebel) .....	4	
19	10103601	Einlaßventil .....	4	
20	10103611	Auslaßventil .....	4	
21	10103621	Ventilfeder, äußere .....	8	
22	10103631	Ventilfeder, innere .....	8	
23	10103641	Ventilfederteller .....	8	
24	10103651	Ventilkegelstück .....	16	



Tafel 4 Gruppe M: a) Motor, Ölpumpe, Öleinfüllung, Ölkühler

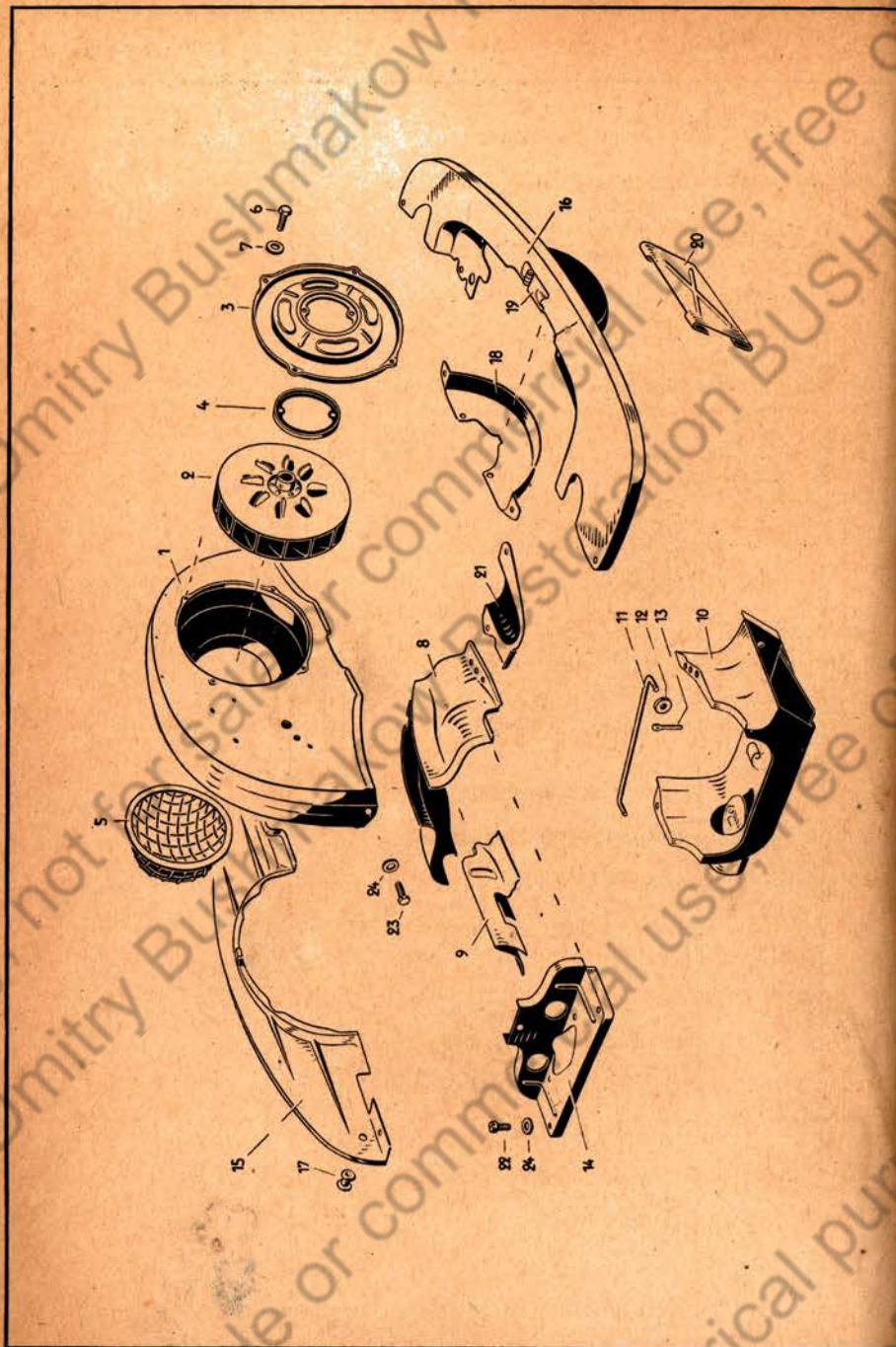


Tafel 4 Gruppe M: a) Motor, Ölpumpe, Öleinfüllung, Ölkühler

Bild-Nr.	Ersatzteil-Nr.	Benennung	Anzahl je Gruppe	Bemerkungen
<b>Ölpumpe</b>				
1	10115107	Ölpumpengehäuse mit Laufbolzen .....	1	
2	10115111	Dichtung (für Ölpumpengehäuse)	1	
3	10115115	Antriebwelle, vollst. ....	1	
4	10115123	Ölpumpenzahnrad .....	1	
5	10115127	Welle (für getriebenes Ölpumpenzahnrad) .....	1	
6	10115131	Dichtung (für Ölpumpendeckel)	1	
7	10115141	Ölpumpendeckel .....	1	
8	10115411	Kolben (für Ölüberdruckventil)	1	
9	10115421	Feder (für Ölüberdruckventil) ..	1	
10	10115431	Verschlußschraube (für Ölüberdruckventil) .....	1	
11	—	Dichtring C 16×20 DIN 7603 (für Ölüberdruckventil) .....	1	
<b>Öleinfüllung</b>				
12	10115461	Ölentlüfterdeckel, vollst. ....	1	
13	10115471	Ölentlüfter, vollst. ....	1	
14	10115483	Dichtring für Ölentlüfterdeckel	1	
15	10115485	Ölmeßstab .....	1	
16	10115491	Führung für Ölmeßstab .....	1	
<b>Ölkühler</b>				
17	10116021	Ölkühler .....	1	
18	N 12226	Federscheibe 6,4 ZN 16009 ....	2	
19	—	Sechskantmutter M 6 DIN 934-5 D .....	2	
20	10116151	Dichtring (für Ölkühler) .....	2	



Tafel 5 Gruppe M: a) Motor, Luftkühlung, Abdeckbleche

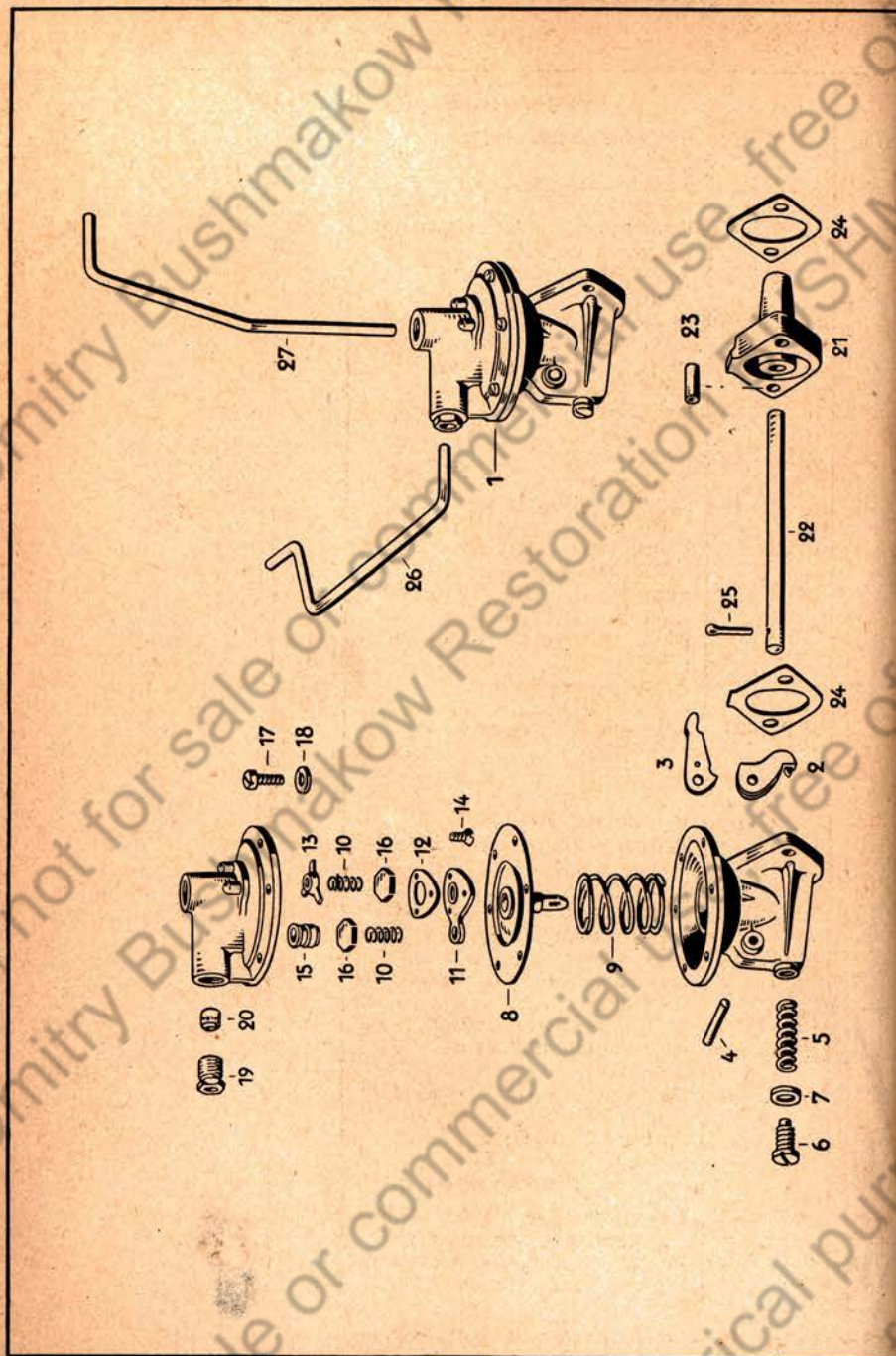


Tafel 5 Gruppe M: a) Motor, Luftkühlung, Abdeckbleche

Bild-Nr.	Ersatzteil-Nr.	Benennung	Anzahl je Gruppe	Bemerkungen
<b>Luftkühlung</b>				
1	10119025a	Kühlgebläsegehäuse, vollst. ....	1	
2	10119031	Kühlgebläserad .....	1	
3	10119261a	Kühlgebläsedeckel .....	1	
4	10119271	Versteifungsflansch (für Kühlgebläsedeckel) .....	1	
5	10119275	Schutzgitter (für Gebläserad)...	1	
6	—	Sechskantschraube M 6×10 DIN 933-8 G .....	4	
7	N 12226	Federscheibe 6,4 ZN 16009 .....	4	
8	10119301	Zylindermantel, linker .....	1	
—	10119302	Zylindermantel, rechter .....	1	
9	10119317	Leitblech, im Zylindermantel, linkes .....	1	
—	10119318	Leitblech, im Zylindermantel, rechtes .....	1	
10	10119323	Warmluftführungs-Unterteil, vollst., linkes .....	1	
—	10119324	Warmluftführungs-Unterteil, vollst., rechtes .....	1	
11	10119423	Betätigungsstange, linke (für Warmluftführung) .....	1	
—	10119424	Betätigungsstange, rechte (für Warmluftführung) .....	1	
12	—	Scheibe 5,3 DIN 125 .....	4	
13	—	Splint 1,5×12 DIN 94 .....	4	
<b>Abdeckbleche</b>				
14	10119505	Abdeckblech für Zylinderkopf..	2	
15	10119513	Abdeckblech, vorderes .....	1	
16	10119523	Motorabdeckblech, hinteres .....	1	
17	10119525	Halter (für Kraftstoffleitung an Motorabdeckblech, vorn) .....	1	
18	10119534	Abdeckblech, unterhalb Riemen- scheibe .....	1	
19	10119539	Verschluss, vollst. (für hinteres Motorabdeckblech) .....	1	
20	10119555	Abdeckblech (zwischen den Warmluftführungen) .....	1	
21	10119567	Abdeckblech (für Kraftstoff- pumpe) .....	1	
22	—	Zylinderschraube M 6×10 DIN 84-5 D .....	19	
23	—	Sechskantschraube M 6×10 DIN 933-8 G .....	4	
24	—	Scheibe 6,4 DIN 125 .....	23	



Tafel 6 Gruppe M: a) Motor, Kraftstoffpumpe, Leitungen



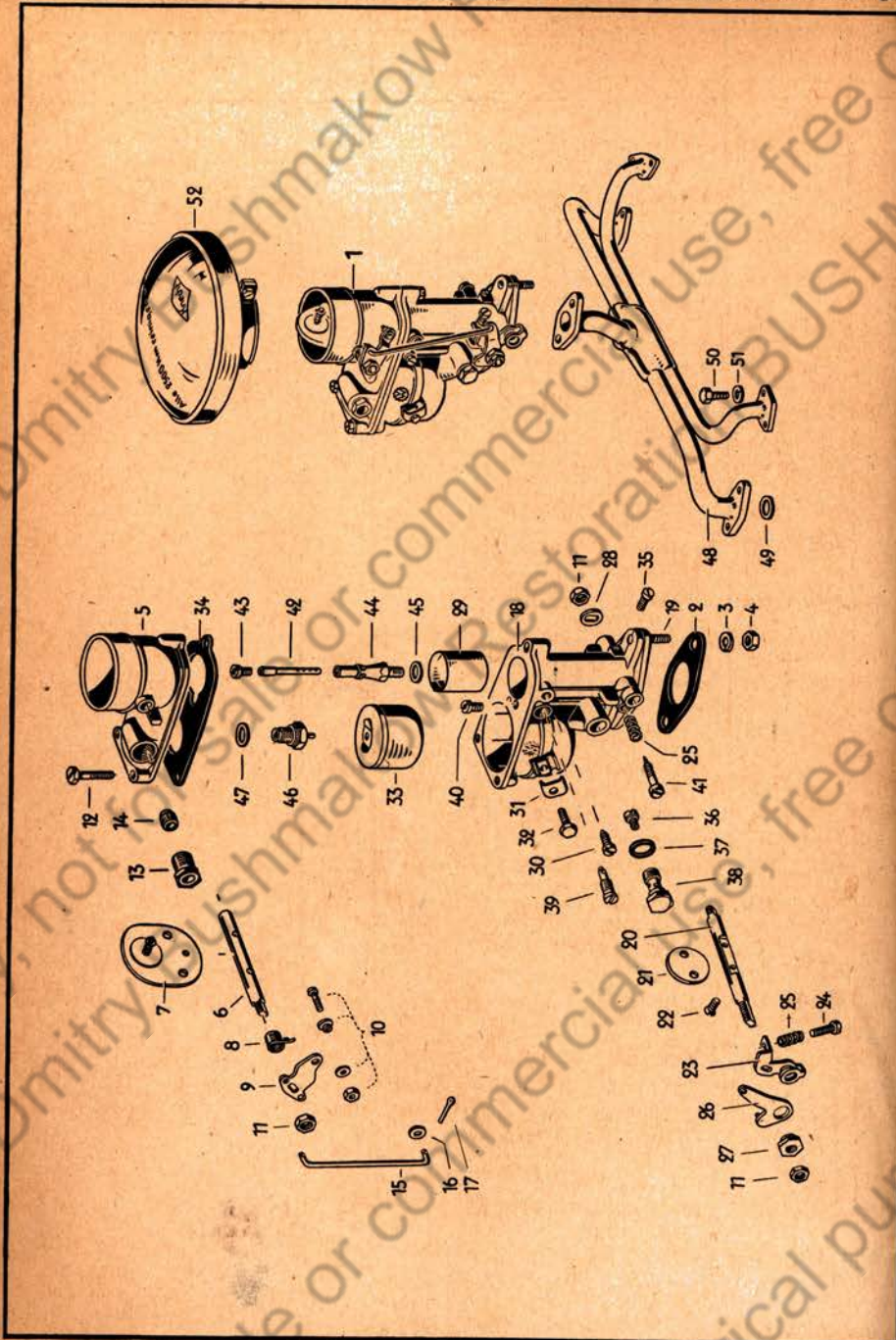
Tafel 6 Gruppe M: a) Motor, Kraftstoffpumpe, Leitungen

Bild-Nr.	Ersatzteil-Nr.	Benennung	Anzahl je Gruppe	Bemerkungen
<b>Kraftstoffpumpe</b>				
1	10127025	<b>Kraftstoffpumpe, vollst. P 1133<sup>1)</sup></b> .....	1	
2	10127121	Stößelbetätigungshebel PZK 294 <sup>1)</sup> .....	1	
3	10127125	Schwinghebel (für Kraftstoffpumpe) PK 3001 <sup>1)</sup> .....	1	
4	10127129	Achse (für Schwinghebel) PK 1752 <sup>1)</sup> .....	1	
5	10127131	Feder (für Pumpenhebel) PK 2544 <sup>1)</sup> .....	1	
6	10127133	Halteschraube (für Feder) PK 3164 <sup>1)</sup> .....	1	
7	10127135	Dichtring (für Halteschraube) K 11 <sup>1)</sup> .....	1	
8	10127141	Kraftstoffpumpenstößel und Membrane, vollst. PZK 93 <sup>1)</sup> ..	1	
9	10127147	Feder (für Membrane) PK 2079 <sup>1)</sup> .....	1	
10	10127151	Ventilfeder (für Kraftstoffpumpe) PK 1762 <sup>1)</sup> .....	2	
11	10127155	Ventilplatte (für Kraftstoffpumpe) PK 1765 <sup>1)</sup> .....	1	
12	10127157	Dichtring (für Ventilplatte) PK 1764 <sup>1)</sup> .....	1	
13	10127159	Halter (für Ventilfeder) PK 1761 <sup>1)</sup> .....	1	
14	10127161	Schraube (für Ventilplatte) PK 1766 <sup>1)</sup> .....	3	
15	10127165	Sitz (für Einlaßventil) PK 1759 <sup>1)</sup> .....	1	
16	10127169	Ventilplatte PK 1760 <sup>1)</sup> .....	2	
17	10127173	Zylinderschraube (für Kraftstoffpumpendeckel) PK 1768 <sup>1)</sup> ..	6	
18	—	Federring 5 DIN 127 .....	6	
19	10127177	Überwurfschraube (für Kraftstoffpumpe) K 3004 <sup>1)</sup> .....	2	
20	N 12308	Nippel 8×1 .....	2	
21	10127301	Zwischenflansch (für Kraftstoffpumpe) .....	1	
22	10127305	Stößel (für Kraftstoffpumpe) ..	1	
23	10127309	Abstandrohr (für Zwischenflansch) .....	2	
24	10127311	Dichtflansch (für Kraftstoffpumpe) .....	2	
25	—	Splint 1,5×15 DIN 94 .....	1	
<b>Kraftstoffleitungen</b>				
26	10127805	<b>Kraftstoffleitung (zur Kraftstoffpumpe)</b> .....	1	
27	10127809	Kraftstoffleitung von Kraftstoffpumpe zum Vergaser .....	1	

<sup>1)</sup> Lieferant: Deutsche Vergasergesellschaft, Berlin.



Tafel 7 Gruppe M: a) Motor, Vergaser, Saugrohr- und Vorwärmeleitung



Tafel 7 Gruppe M: a) Motor, Vergaser, Saugrohr- und Vorwärmeleitung

Bild-Nr.	Ersatzteil-Nr.	Benennung	Anzahl je Gruppe	Bemerkungen
<b>Vergaser</b>				
1	10129021a	Vergaser, vollst. Solex 26 VF 1 <sup>1)</sup>	1	
2	—	Dichtflansch 30 DIN 71511 Ferro Elastik 2,5 dick .....	1	
3	N 12228	Federscheibe 8,4 ZN 16009 ....	2	
4	—	Sechskantmutter M 8 DIN 934-5 D .....	2	
5	10129109	Vergasergehäuse-Oberteil G 802 <sup>1)</sup> .....	1	
6	10129115	Luftklappenwelle K 3786 <sup>1)</sup> ....	1	
7	10129119	Luftklappe, vollst. ZK 431 <sup>1)</sup> ..	1	
8	10129131	Feder (für Luftklappenwelle) ZK 3793 <sup>1)</sup> .....	1	
9	10129133	Luftklappenhebel K 432 <sup>1)</sup> .....	1	
10	10129139	Klemmschraube, vollst. (für Luftklappenzug) ZK 99 <sup>1)</sup> ....	1	
11	10129147	Sechskantmutter K 724 <sup>1)</sup> .....	3	
12	10129149	Sechskantschraube (für Ver- gaser-Oberteil) K 3019 <sup>1)</sup> ....	3	
13	10127177	Überwurfschraube K 3004 <sup>1)</sup> ...	1	
14	N 12308	Nippel 8×1 .....	1	
15	10129151	Verbindungsstange (für Luft- klappe-Drosselklappe) K 3796 <sup>1)</sup> .....	1	
16	10129155	Unterlegscheibe K 1318 <sup>1)</sup> ....	2	
17	10129157	Splint K 17 <sup>1)</sup> .....	2	

<sup>1)</sup> Lieferant: Deutsche Vergasergesellschaft, Berlin.



Tafel 7 Gruppe M: a) Motor, Vergaser, Saugrohr- und Vorwärmeleitung

Bild-Nr.	Ersatzteil-Nr.	Benennung	Anzahl je Gruppe	Bemerkungen
18	10129165	Vergaser-Unterteil G 801 <sup>1)</sup> ....	1	
19	10129171	Stiftschraube (für Vergaserbefestigung) K 3792 <sup>1)</sup> .....	2	
20	10129175	Drosselklappenwelle K 3781 <sup>1)</sup> ..	1	
21	10129177	Drosselklappe K 3198 <sup>1)</sup> .....	1	
22	10129181	Linsenschraube K 95 <sup>1)</sup> .....	4	
23	10129185	Drosselklappenhebel K 3317 <sup>1)</sup> .	1	
24	10129189	Leerlaufbegrenzungsschraube K 91 <sup>1)</sup> .....	1	
25	10129191	Druckfeder 169 <sup>1)</sup> .....	1	
26	10129201	Mitnehmerhebel, vollst. ZK 430 <sup>1)</sup> .....	1	
27	10129209	Halsmutter K 935 <sup>1)</sup> .....	1	
28	10129213	Unterlegscheibe K 101 <sup>1)</sup> .....	1	
29	10129221	Lufttrichter K 3011 <sup>1)</sup> .....	1	
30	10129225	Schraube (für Lufttrichter) K 732 <sup>1)</sup> .....	1	
31	10129229	Klemmbügel (für Luftklappen-zug) K 1114 <sup>1)</sup> .....	1	
32	10129233	Sechskantschraube K 2631 <sup>1)</sup> ...	1	
33	10129241	Schwimmer ZP 154 <sup>1)</sup> .....	1	
34	10129271	Dichtung (zwischen Vergaser, Ober- und Unterteil) K3784 <sup>1)</sup>	1	
35	10129275	Zylinderschraube K 717 <sup>1)</sup> .....	1	
36	10129305	Hauptdüse 120 K 861 <sup>1)</sup> .....	1	

<sup>1)</sup> Lieferant: Deutsche Vergasergesellschaft, Berlin.

Tafel 7 Gruppe M: a) Motor, Vergaser, Saugrohr- und Vorwärmeleitung

Bild-Nr.	Ersatzteil-Nr.	Benennung	Anzahl je Gruppe	Bemerkungen
37	10129311	Dichtring K 1426 <sup>1)</sup> .....	1	
38	10129317	Verschlußschraube (für Hauptdüse) K 2385 <sup>1)</sup> .....	1	
39	10129323	Leerlaufdüse g 45 K 1279 <sup>1)</sup> ....	1	
40	10129329	Leerlaufdüse K 1329 <sup>1)</sup> .....	1	
41	10129335	Leerlauf Luftschraube K 1363 <sup>1)</sup> .	1	
42	10129341	Mischrohr 100 K 2938 <sup>1)</sup> .....	1	
43	10129351a	Ausgleichluftdüse 170 <sup>1)</sup> .....	1	
44	10129361	Düsenträger K 3241 <sup>1)</sup> .....	1	
45	10129367	Dichtring (für Düsenträger) K 1894 <sup>1)</sup> .....	1	
46	10129375	Schwimmernadelventil, vollst. ZK 88 <sup>1)</sup> .....	1	
47	10127135	Dichtring K 11 <sup>1)</sup> .....	1	
<b>Saugrohr- und Vorwärmeleitung</b>				
48	10129401	<b>Saugrohr-Vorwärmeleitung</b> .....	1	
49	—	Dichtring C 22×29 DIN 7603 ..	2	
50	—	Sechskantschraube M 6×15 DIN 933-8 G .....	4	
51	N 12226	Federscheibe 6,4 ZN 16009 ....	4	
52	10129601	<b>Luftfilter</b> .....	1	

<sup>1)</sup> Lieferant: Deutsche Vergasergesellschaft, Berlin



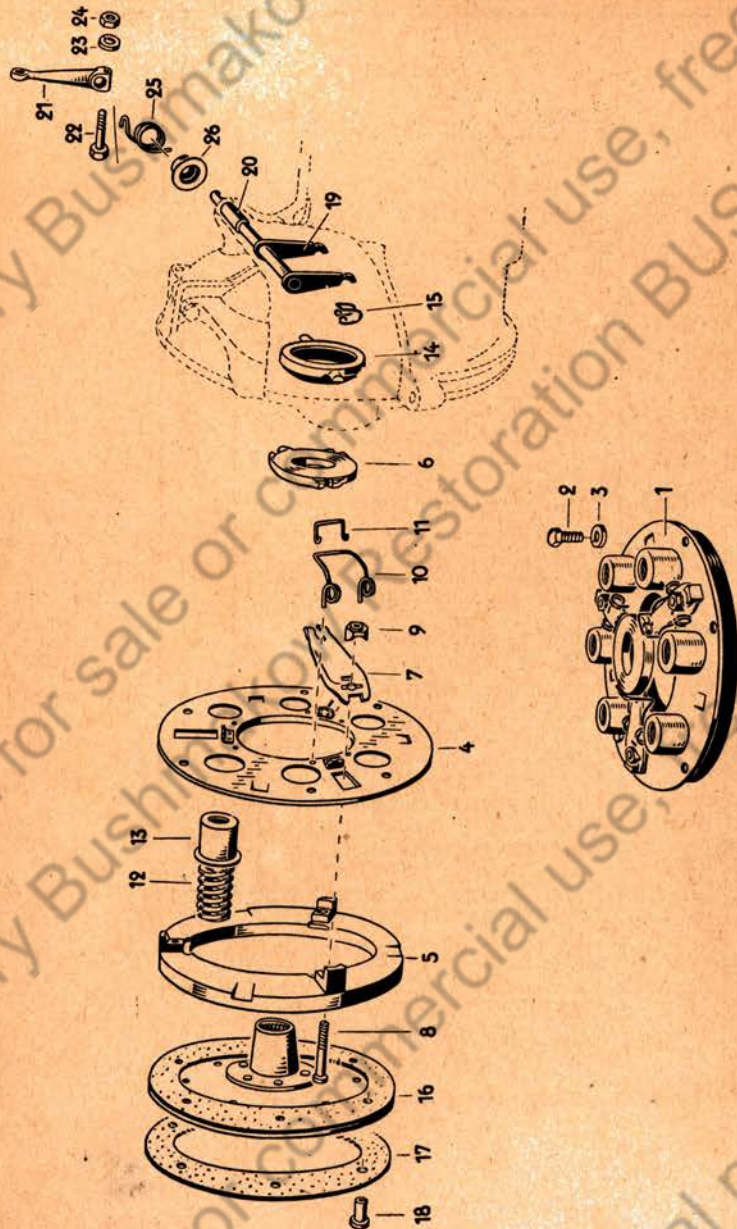
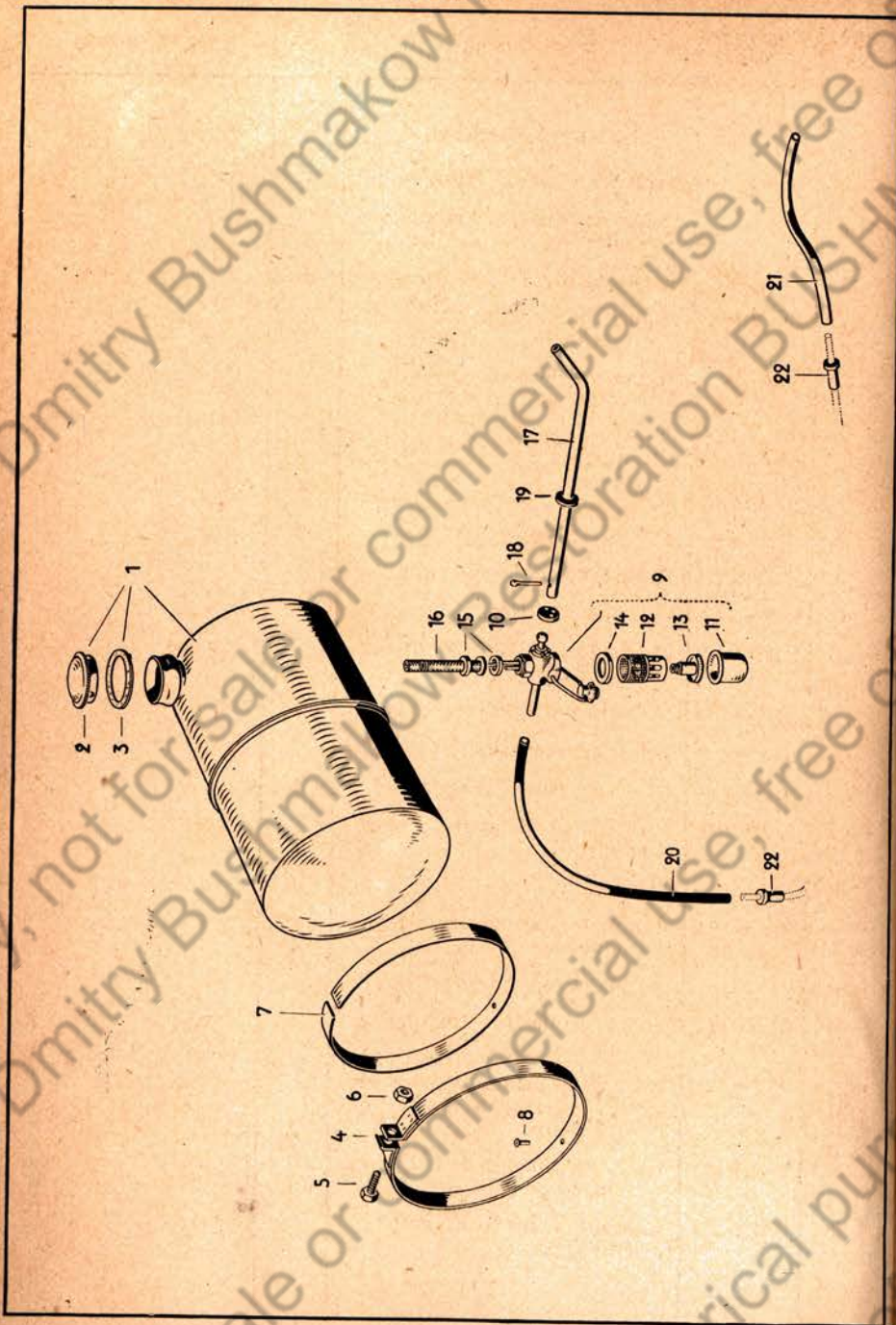


Bild-Nr.	Ersatzteil-Nr.	Benennung	Anzahl je Gruppe	Bemerkungen
<b>Kupplung</b>				
1	10141025a	Kupplungsdeckel und Druckplatte, vollst. K 10 <sup>2)</sup> .....	1	
2	—	Sechskantschraube M 8 × 20 DIN 931-8 G .....	6	
3	N 12228	Federscheibe 8,4 ZN 16009 .....	6	
4	10141111	Kupplungsdeckel 1870480 <sup>2)</sup> ...	1	
5	10141117a	Kupplungsdruckplatte 1802391 <sup>2)</sup> .....	1	
6	10141125	Ausrückplatte 1803320 <sup>2)</sup> .....	1	
7	10141129	Ausrückhebel 1806100 <sup>2)</sup> .....	3	
8	10141133	Bolzen (für Hebel) 1809150 <sup>2)</sup> .....	3	
9	10141137	Spezialmutter (für Bolzen) 1815550 <sup>2)</sup> .....	3	
10	10141141	Schenkelfeder (für Hebel) 1805890 <sup>2)</sup> .....	3	
11	10141145	Feder (für Ausrückplatte und Hebel) 1820040 <sup>2)</sup> .....	3	
12	10141151a	Kupplungsdruckfeder, äußere 1825220 <sup>2)</sup> .....	6	
13	10141155a	Kupplungsdruckfeder, innere 1825070 <sup>2)</sup> .....	6	
14	10141161a	Hülse (für Kupplungsdruckfeder) 1814180 <sup>2)</sup> .....	6	
15	10141163	Isolierscheibe 1814170 <sup>2)</sup> .....	6	
16	10141165	Ausrücklager und Schleifring- halter, vollst. 1856241 <sup>2)</sup> ...	1	
17	10141177	Haltefeder (für Ausrücklager) 1805500 <sup>2)</sup> .....	1	
18	10141181	Kupplungsscheibe, vollst. 1860471 FE <sup>2)</sup> .....	1	
19	10141191	Kupplungsbelag 1841560/FE <sup>2)</sup> .....	2	
20	10141195	Hohiniet (für Kupplungsbelag) 1817102 <sup>2)</sup> .....	6	
21	10141701	Ausrückwelle, vollst. ....	1	
22	10141711	Lagerbuchse (für Ausrückwelle) .....	2	
23	10141719	Kupplungshebel .....	1	
24	—	Sechskantschraube M 8 × 35 DIN 935-8 G .....	1	
25	N 12228	Federscheibe 8,4 ZN 16009 .....	1	
26	—	Sechskantmutter M 8 DIN 934-5 D .....	1	
27	10141723	Rückzugfeder (für Kupplungs- hebel) .....	1	
28	10141727	Führungstopf (für Rückzug- feder) .....	1	

<sup>2)</sup> Lieferant: Fichtel u. Sachs A.-G., Berlin.



Tafel 9 Gruppe K: a) Kraftstoffbehälter

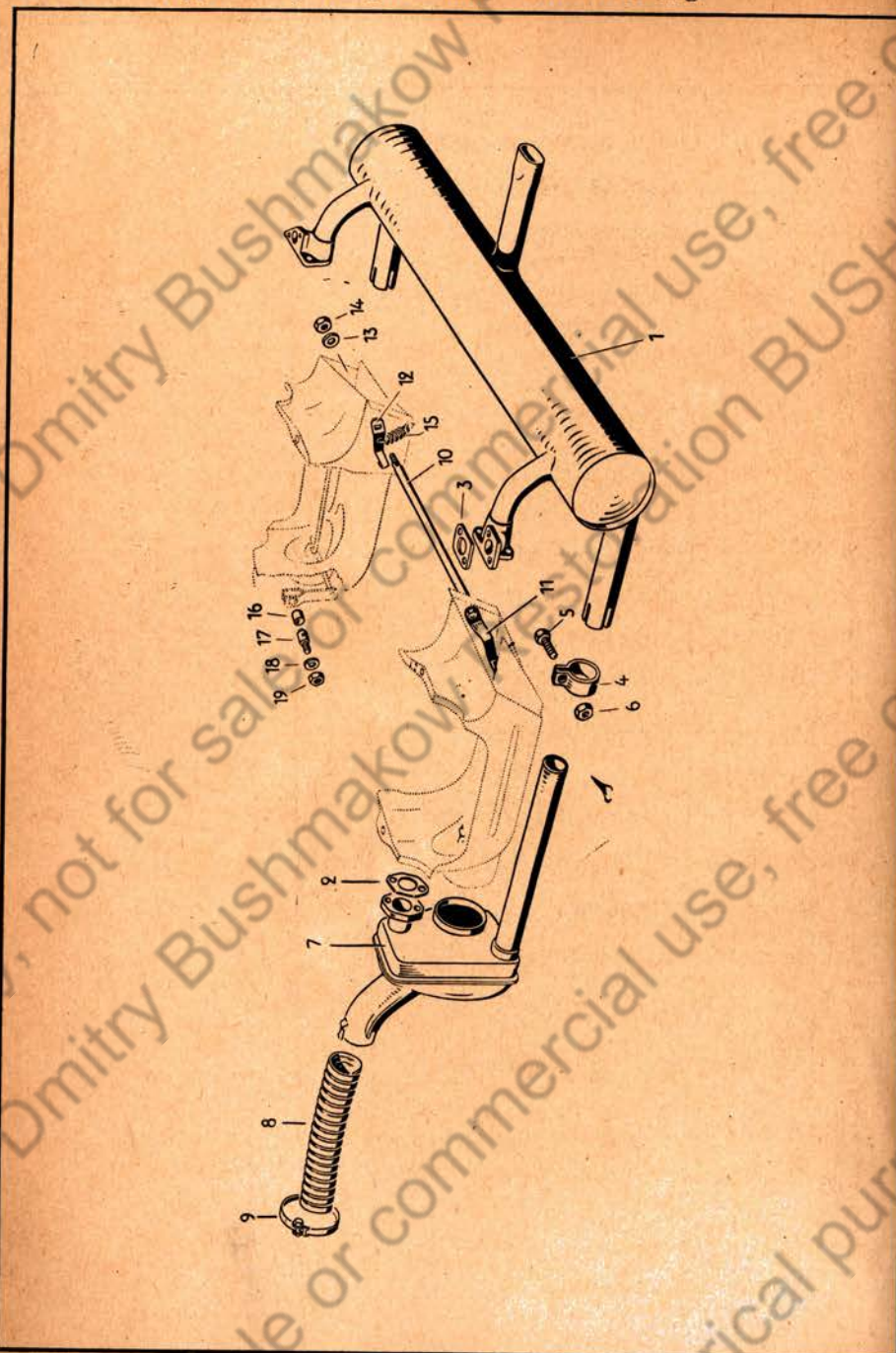


Tafel 9 Gruppe K: a) Kraftstoffbehälter

Bild-Nr.	Ersatzteil-Nr.	Benennung	Anzahl je Gruppe	Bemerkungen
<b>Kraftstoffbehälter</b>				
1	10201055	<b>Kraftstoffbehälter, vollst.</b> .....	1	
2	10201551	Kugelverschluß für Kraftstoffbehälter .....	1	
3	10201557	Dichtring für Verschlußdeckel .	1	
4	10201585	Spannband, vollst., für Kraftstoffbehälter .....	2	
5	—	Sechskantschraube M 8×20 DIN 931-8 G .....	2	
6	—	Sechskantmutter M 8 DIN 934-5 D .....	2	
7	10201621	Unterlage für Kraftstoffbehälter	2	
8	—	Zylinderniet 4×8 DIN 74268	2	
9	10209021	<b>Kraftstoffabsperrhahn, vollst.</b> ...	1	
10	10209113	Dichtung für Kegel.....	1	
11	10209117	Filtergehäuse für Kraftstoffabsperrhahn .....	1	
12	10209119	Sieb (für Kraftstoffabsperrhahn)	1	
13	10209125	Befestigungsschraube (für Sieb)	1	
14	10209129	Dichtring (für Filtergehäuse) ..	1	
15	10209139	Dichtring (für Kraftstoffabsperrhahn) .....	2	
16	10209147	Siebansatz .....	1	
17	10209167	Betätigungsstange (für Kraftstoffabsperrhahn) .....	1	
18	—	Splint 2×22 DIN 94.....	1	
19	10209175	Führungstülle für Betätigungsstange .....	1	
20	10209181	Kraftstoffschlauch von Kraftstoffabsperrhahn zur Leitung im Rahmen .....	1	
21	10209185	Kraftstoffschlauch von Leitung zum Motor .....	1	
22	10209189	Gummitülle für Kraftstoffleitung .....	2	



Tafel 10 Gruppe K: b) Auspuff- und Warmluftleitung



Tafel 10 Gruppe K: b) Auspuff- und Warmluftleitung

Bild-Nr.	Ersatzteil-Nr.	Benennung	Anzahl je Gruppe	Bemerkungen
		<b>Auspuff- und Warmluftleitung</b>		
1	10251211	Auspufftopf, vollst. ....	1	
2	10251261	Dichtflansch für Auspuffflansch .....	4	
3	10251263	Dichtflansch (für Saugrohr und Vorwärmeleitung).....	2	
4	10251267	Schelle für Auspuffleitung ....	2	
5	—	Sechskantschraube M 8×15 DIN 933-8 G .....	2	
6	—	Sechskantmutter M 8 DIN 934-5 D .....	2	
7	10251601	Heizkörper mit Auspuffrohr, vollst., links .....	1	
—	10251602	Heizkörper mit Auspuffrohr, vollst., rechts .....	1	
8	10251655	Metallschlauch für Heizkörper .	2	
9	N 14041	Schlauchbinder, vollst. 9×420 ZN 10008 .....	4	
10	10251703	Achse (zur Betätigung der Heizklappe, linke und rechte) ...	1	
11	10251707	Betätigungshebel, linker .....	1	
12	10251708	Betätigungshebel, rechter.....	1	
13	—	Scheibe 5,3 DIN 125 .....	2	
14	—	Sechskantmutter M 5 DIN 934-5 D .....	2	
15	10251719	Feder für Betätigungshebel, rechter .....	1	
16	10251725	Büchse für Heizungsbetätigung	1	
17	10251729	Schraube für Heizungs- betätigung .....	1	
18	N 12226	Federscheibe 6,4 ZN 16009 ....	1	
19	—	Sechskantmutter M 6 DIN 934-5 D .....	1	



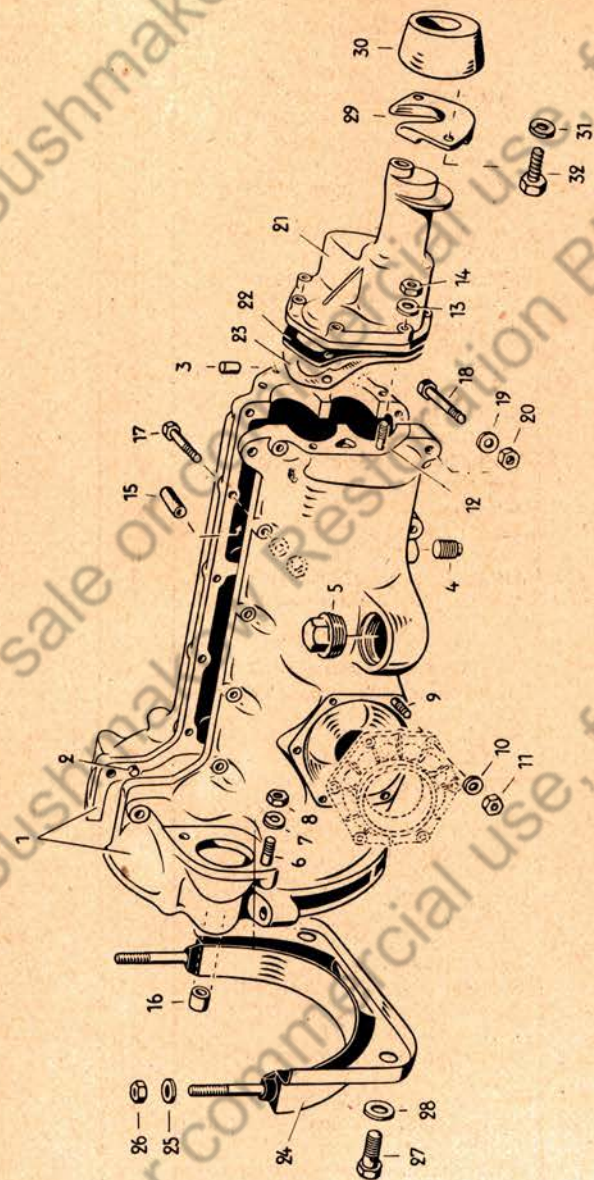
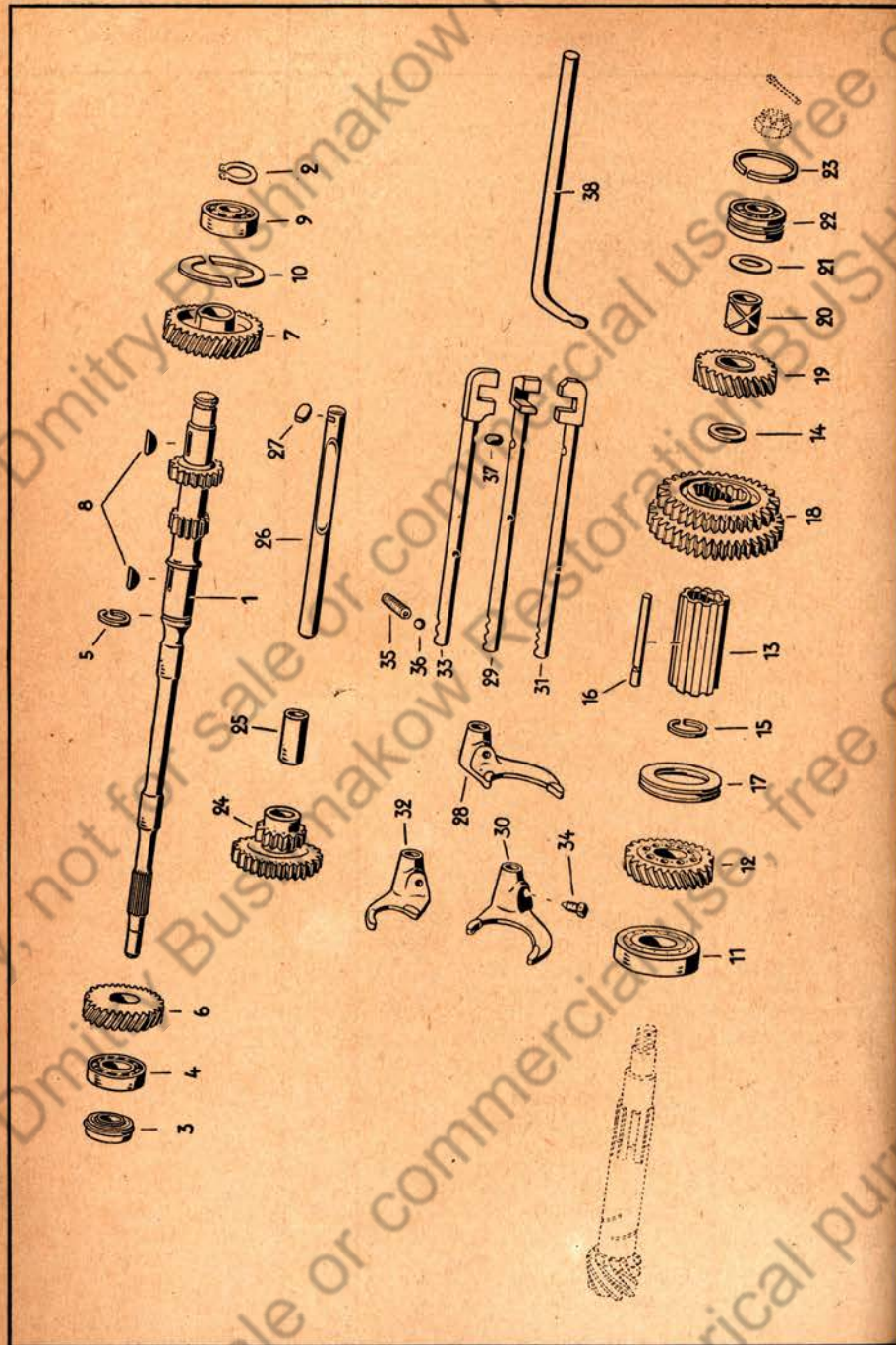


Bild-Nr.	Ersatzteil-Nr.	Benennung	Anzahl je Gruppe	Bemerkungen
<b>Getriebegehäuse</b>				
—	10300035	Getriebe mit Hinterachse vollst.	1	
1	10301031	Getriebegehäuse, vollst. ....	1	
2	—	Zylinderstift 8 h 8×16 DIN 7 ..	2	
3	10301115	Verschlussstopfen (für Gangsperre) .....	1	
4	10101193	Ölablaßstopfen (für Getriebegehäuse) .....	3	
5	10301127	Verschlußschraube (für Öleinfüllung) .....	1	
6	10301135	Stiftschraube (für Anlasser) ...	1	
7	N 12230	Federscheibe 10,5 ZN 16009 ...	1	
8	—	Sechskantmutter M 10 DIN 934-5 D .....	1	
9	10101139	Stiftschraube (für Lagerdeckel)	12	
10	—	Scheibe 8,4 DIN 125 .....	12	
11	—	Sechskantmutter M 8 DIN 934-5 D .....	12	
12	10301369	Stiftschraube (für Schaltgehäuse) .....	6	
13	—	Scheibe 8,4 DIN 125 .....	6	
14	—	Sechskantmutter M 8 DIN 934-5 D .....	6	
15	10301151	Hülse (für Schaltsicherung) ....	3	
16	10301155	Buchse (für Anlasserwelle) ....	1	
<b>Getriebegehäuse, links, an Getriebegehäuse, rechts</b>				
17	—	Sechskantschraube M 8×50 DIN 931-8 G .....	7	
18	—	Sechskantschraube M 8×70 DIN 931-8 G .....	6	
19	—	Scheibe 8,4 DIN 125 .....	13	
20	—	Sechskantmutter M 8 DIN 934-5 D .....	13	
21	10301205a	Schaltgehäuse .....	1	
22	10301211a	Beilage (für Schaltgehäuse) ...	nach Bedarf	
23	10301215a	Dichtung (für Schaltgehäuse) ..		
24	10301251	Getriebeträger, vollst. ....	1	
25	—	Scheibe 10,5 DIN 125 .....	2	
26	—	Sechskantmutter M 10 DIN 934-5 D .....	2	
27	10301287	Befestigungsschraube (für Getriebeträger) .....	2	
28	N 12240	Federscheibe 20,5 ZN 16009 ...	2	
29	10301291	Anpreßplatte, vollst. (für Gesamtlager) .....	1	
30	10301297	Gummilager (für Getriebeaufhängung) .....	1	
31	—	Scheibe 10,5 DIN 125 .....	2	
32	—	Sechskantschraube M 10×18 DIN 933-8 G .....	2	



Tafel 12 Gruppe G: Räder, Wellen



Tafel 12 Gruppe G: Räder, Wellen

Bild-Nr.	Ersatzteil-Nr.	Benennung	Anzahl je Gruppe	Bemerkungen
		<b>Räder, Wellen</b>		
1	10301305	Antriebswelle .....	1	
2	—	Sicherungsring 20×1,2 DIN 471	1	
3	10301313	Dichtring (für Antriebswelle) ...	1	
4	—	Ring-Rillenkugellager 6205 DIN 625	1	
5	10301321	Sicherungsring (für Kugellager)	1	
6	10301325	Zahnrad (für 3. Gang auf Antriebswelle) .....	1	
7	10301329	Zahnrad (für 4. Gang auf Antriebswelle) .....	1	
8	—	Scheibenfeder 5×7,5 DIN 304 ..	2	
9	—	Ring-Rillenkugellager 6304 DIN 625	1	
10	10301339	Haltering-Hälfte für Kugellager, vorn, 2,0 mm .....	2	
—	10301341	Haltering-Hälfte für Kugellager, vorn, 2,1 mm .....	2	
—	10301343	Haltering-Hälfte für Kugellager, vorn, 2,2 mm .....	2	
11	—	Ring-Zylinderlager WUPL 30 DIN 5412 .....	1	
12	10301359	Zahnrad für 3. Gang (auf Antriebskegelrad) .....	1	
13	10301363	Führungshülse (auf Antriebskegelrad) .....	1	



Tafel 12 Gruppe G: Räder, Wellen

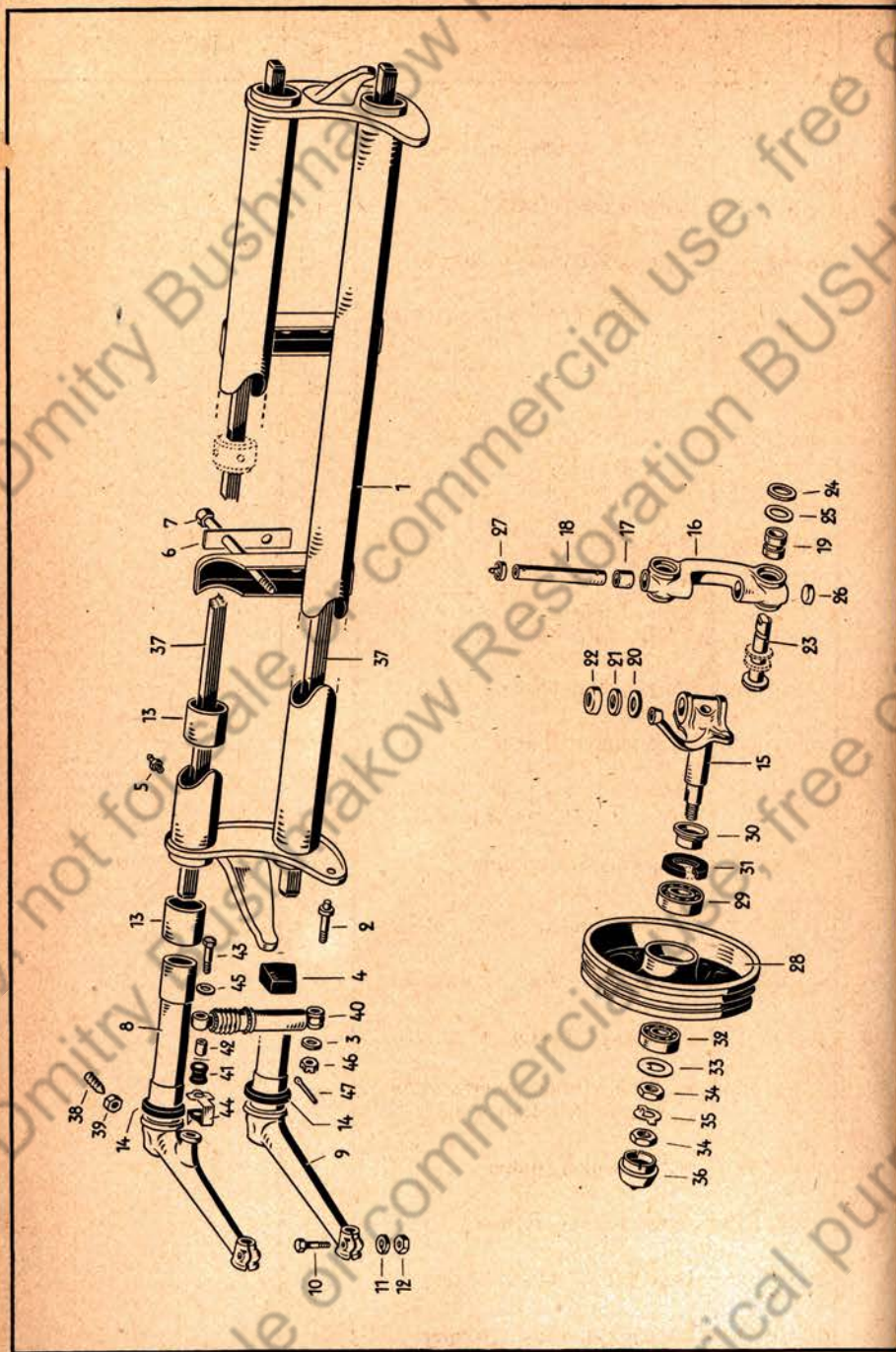
Bild-Nr.	Ersatzteil-Nr.	Benennung	Anzahl je Gruppe	Bemerkungen
14	10301367	Abstandscheibe (für Führungshülse) .....	1	
15	10301371	Sicherungsring (für Führungshülse) .....	1	
16	10301375	Schaltstift (für Führungshülse)	9	
17	10301379	Schaltring (für 3. und 4. Gang)	1	
18	10301383a	Schieberad (für 1. und 2. Gang)	1	
19	10301387a	Zahnrad (für 4. Gang) .....	1	
20	10301391a	Buchse (für Zahnrad 4. Gang)	1	
21	10301395a	Ausgleichscheibe, 0,1 mm (für Antriebkegelrad) .....	nach Bedarf	
—	10301396a	Ausgleichscheibe, 0,2 mm (für Antriebkegelrad) .....		
—	10301397a	Ausgleichscheibe, 0,3 mm (für Antriebkegelrad) .....		
—	10301398a	Ausgleichscheibe, 0,4 mm (für Antriebkegelrad) .....		
—	10301399a	Ausgleichscheibe, 0,5 mm (für Antriebkegelrad) .....		
22	10301401a	Kugellager (für Antriebkegelrad)	1	
23	10301405a	Sicherungsring (für Kugellager)	1	
24	10301455	Rücklaufrad (für Rückwärtsgang) .....	1	
25	10301459	Büchse (für Rücklaufrad) .....	1	

Tafel 12 Gruppe G: Räder, Wellen

Bild-Nr.	Ersatzteil-Nr.	Benennung	Anzahl je Gruppe	Bemerkungen
26	10301463	Rücklaufachse .....	1	
27	10301467	Sperrstück (für Rücklaufachse)	1	
28	10301475	Schaltgabel (für 1. und 2. Gang)	1	
29	10301479a	Schaltstange (für 1. und 2. Gang)	1	
30	10301483a	Schaltgabel (für 3. und 4. Gang)	1	
31	10301487	Schaltstange (für 3. und 4. Gang)	1	
32	10301503	Schaltgabel (für Rückwärtsgang)	1	
33	10301507	Schaltstange (für Rückwärtsgang) .....	1	
34	10715371	Vierkantschraube (für Schaltgabel) .....	3	
35	10301519	Riegelfeder (für Schaltsicherung)	3	
36	10301523	Riegelkugel (für Schaltsicherung)	3	
37	10301527	Riegel (für Gangsperre) .....	2	
38	10301533	Schalthebel, innen .....	1	



Tafel 13 Gruppe V: a) Vorderachse, Vorderfeder und Stoßdämpfer



Tafel 13 Gruppe V: a) Vorderachse, Vorderfeder und Stoßdämpfer

Bild-Nr.	Ersatzteil-Nr.	Benennung	Anzahl je Gruppe	Bemerkungen
<b>Vorderachse</b>				
—	10400025	Vorderachse, vollst. ....	1	
1	10401021	<b>Vorderachskörper, vollst. ....</b>	1	
2	10401147	Bolzen (für Stoßdämpfer, unten)	2	
3	10401151	Scheibe (für Stoßdämpfer, unten).....	2	
4	10401173	Gummi (für Lenkeranschlag) ..	2	
5	10401177	Druckschmierkopf .....	6	
6	10401181	Sicherungsblech (für Vorderachsbefestigung).....	2	
7	—	Sechskantschraube M 12 × 1,5 × 90 DIN 960-8 G .	4	
8	10401301	Längslenker, oben .....	2	
9	10401302	Längslenker, unten .....	2	
10	—	Sechskantschraube M 10 × 40 DIN 931-8 G .....	4	
11	—	Federring 10 DIN 127.....	4	
12	—	Sechskantmutter M 10 DIN 934	4	
13	10401315	Lagerbüchse (für Längslenker).	8	
14	10401319	Dichtring (für Längslenker) ...	4	
—	10401323	Verschlußdeckel, oberer und unterer (für Längslenker) ...	4	
15	10401335	Achsschenkel, linker .....	1	
—	10401336	Achsschenkel, rechter .....	1	
16	10401345	Lagerbügel, vollst., linker.....	1	
—	10401346	Lagerbügel, vollst., rechter.....	1	



Tafel 13 Gruppe V: a) Vorderachse, Vorderfeder und Stoßdämpfer

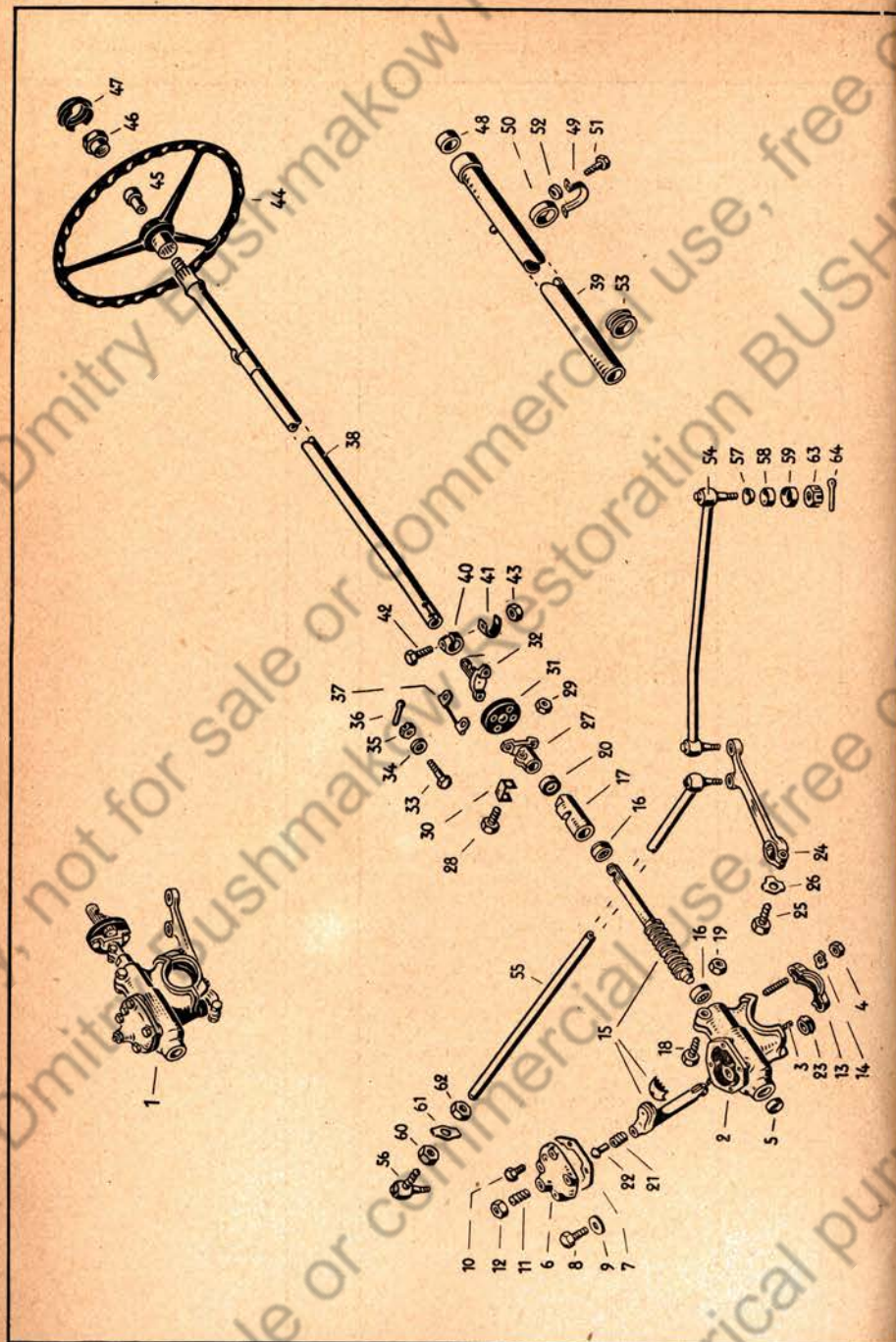
Bild-Nr.	Ersatzteil-Nr.	Benennung	Anzahl je Gruppe	Bemerkungen
17	10401355	Büchse im Lagerbügel (für Achsschenkelbolzen) .....	4	
18	10401361	Achsschenkelbolzen .....	2	
19	10401373	Büchse im Lagerbügel (für Bundbolzen) .....	4	
20	10401383	Druckscheibe (für Achsschenkelbolzen) .....	2	
21	10401393	Druckscheibe (für Achsschenkelbolzen, Preßstoff) .....	2	
22	10401395	Deckel (für Druckscheibe) .....	2	
23	10401401	Bundbolzen .....	4	
24	10401403	Beilegscheibe, 2,4 mm (für Bundbolzen) .....		Wird durch Teil Bild Nr. 25 ersetzt
25	10401405	Beilegscheibe, 0,5 mm (für Bundbolzen) .....	40	
26	10401425	Verschlussdeckel, unterer (für Lagerbügel) .....	2	
27	10401427	Verschlussdeckel, vollst., oberer (für Lagerbügel) .....	2	
28	10401451	<b>Bremstrommel, vordere</b> .....	2	
29	10401455	Vorderradlager, innen .....	2	
30	10401459	Abstandring (für Vorderradlager, innen) .....	2	
31	10401461	Dichtring (für Vorderradlager, innen) .....	2	
32	10401465	Vorderradlager, außen .....	2	
33	10401469	Druckscheibe (für Vorderradlager, außen) .....	2	

Tafel 13 Gruppe V: a) Vorderachse, Vorderfeder und Stoßdämpfer

Bild-Nr.	Ersatzteil-Nr.	Benennung	Anzahl je Gruppe	Bemerkungen
34	10401473	Sechskantmutter (für Achsschenkel, links) .....	2	
—	10401474	Sechskantmutter (für Achsschenkel, rechts) .....	2	
35	10401479	Sicherungsscheibe (für Sechskantmutter) .....	2	
36	10401483	Nabendeckel, linker .....	1	
—	10401484	Nabendeckel, rechter .....	1	
<b>Vorderfeder, Stoßdämpfer</b>				
37	10411021	<b>Drehstab, oberer 5 Blatt</b> .....	1	
—	20411021	Drehstab, unterer 4 Blatt .....	1	
38	10411151	Gewindestift (für Drehstab) ...	6	
39	10411155	Gegenmutter (für Gewindestift)	6	
40	10412031	<b>Stoßdämpfer, vollst., vorderer</b> ..	2	
41	10412361	Gummitülle (für Stoßdämpfer) ..	4	
42	10412363	Büchse (für Gummitülle) .....	4	
43	10412401	Schraube (für Stoßdämpfer, oben) .....	2	
44	10412405	Sicherungsblech (für Stoßdämpferbolzen) .....	2	
45	N 12232	Federscheibe 12,5 ZN 16 009 ...	2	
46	—	Kronenmutter M 10 DIN 937-5 D .....	2	
47	—	Splint 2×22 DIN 94 .....	2	



Tafel 14 Gruppe V: b) Lenkung



Tafel 14 Gruppe V: b) Lenkung

Bild-Nr.	Ersatzteil-Nr.	Benennung	Anzahl je Gruppe	Bemerkungen
<b>Lenkung</b>				
1	10415031	Lenkgetriebe, vollst.....	1	
2	10415115	Lenkgehäuse .....	1	
3	—	Stiftschraube M 10 × 40 DIN 939 .....	2	
4	—	Sechskantmutter M 10 DIN 934-5 D .....	2	
5	10415125	Verschlusskappe (für Lenk- gehäuse).....	1	
6	10415135	Lenkgehäusedeckel.....	1	
7	10415137	Dichtung .....	1	
8	—	Sechskantschraube M 8 × 25 DIN 931-8 G .....	4	
9	—	Scheibe 8,4 DIN 125 .....	4	
10	10415139	Verschlußschraube .....	1	
11	10415143	Stellschraube (für Lenkhebel- welle) .....	1	
12	—	Sechskantmutter, flach M 12 × 1,5 DIN 936-5 D .....	1	
13	10415145	Lagerdeckel (für Lenkgehäuse)	1	
14	10415149	Sicherungsblech (für Lager- deckel) .....	2	
15	10415155	Lenksatz (bestehend aus: Lenk- spindel, Lenkmutter, Lenk- hebelwelle) .....	1	
16	10415173	Drucklager (für Lenkspindel) ..	2	
17	10415177	Nachstellhülse (für Lenk- spindel) .....	1	
18	—	Sechskantschraube M 10 × 50 DIN 931-8 G .....	1	
19	—	Sechskantmutter M 10 DIN 934-5 D .....	1	
20	10415181	Dichtring .....	1	



Tafel 14 Gruppe V: b) Lenkung

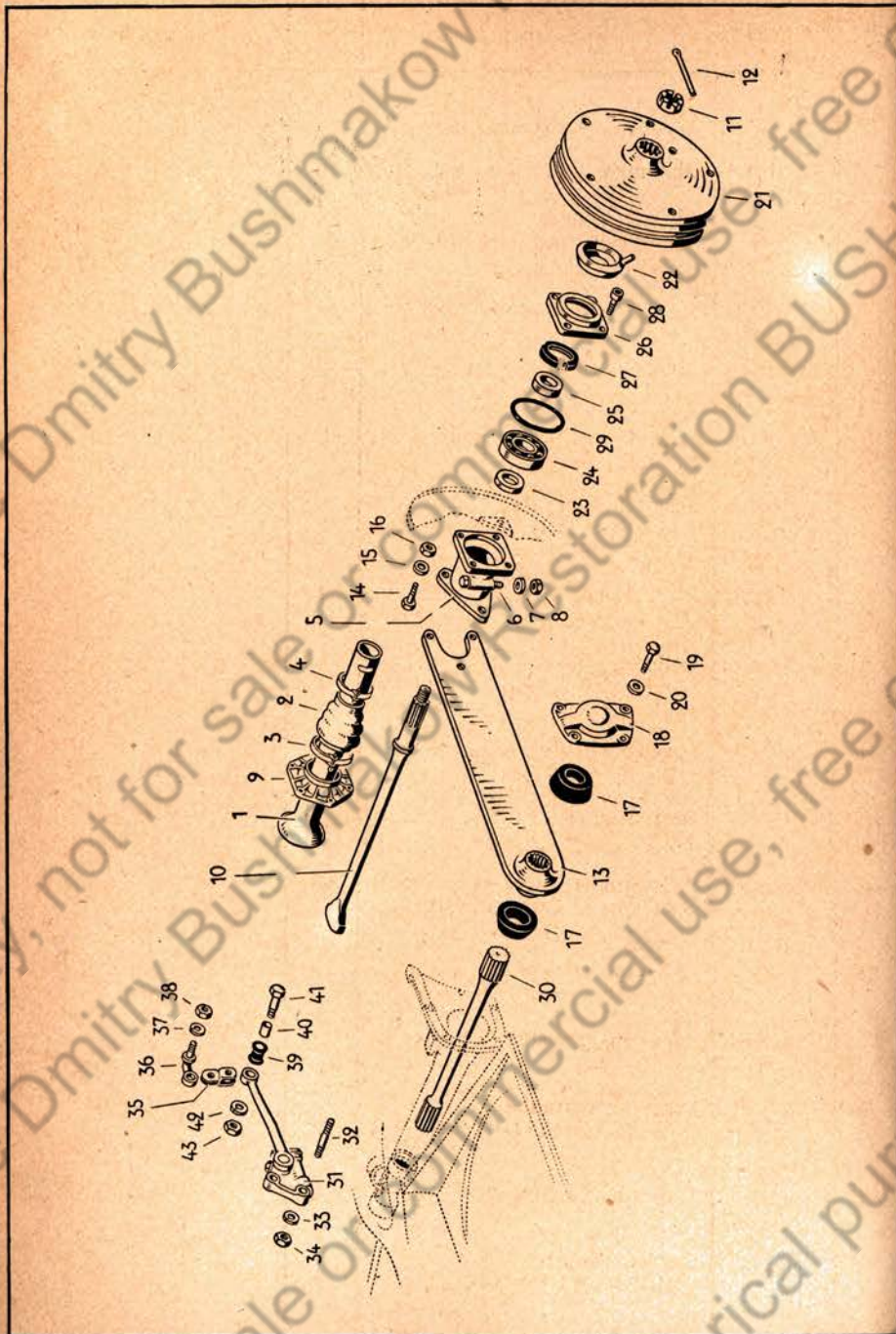
Bild-Nr.	Ersatzteil-Nr.	Benennung	Anzahl je Gruppe	Bemerkungen
21	10415195	Druckfeder (für Lenkhebelwelle)	1	
22	10415197	Bolzen (für Druckfeder) .....	1	
23	10415201	Dichtring (für Lenkhebelwelle)	1	
24	10415205	Lenkhebel .....	1	
25	—	Sechskantschraube M 12×1,5×35 DIN 931-8 G .....	1	
26	10415211	Sicherungsblech .....	1	
27	10415261	Zweiarmflansch, unterer (für Gelenkscheibe) .....	1	
28	10415265	Schraube (für Zweiarmflansch, unten).....	1	
29	—	Sechskantmutter M 8 DIN 934-5 D .....	1	
30	10415269	Sicherungsblech .....	1	
31	10415273	Gelenkscheibe .....	1	
32	10415277	Zweiarmflansch, oberer (für Gelenkscheibe) .....	1	
33	—	Sechskantschraube M 8×30 DIN 931-8 G .....	4	
34	—	Scheibe 8,4 DIN 125 .....	4	
35	—	Kronenmutter M 8 DIN 935-5 D	4	
36	—	Splint 2×18 DIN 94 .....	4	
37	10415285	Masseverbindung (an Lenk- kupplung) .....	1	
38	10415603	<b>Lenkrohr</b> .....	1	
39	10415611a	<b>Mantelrohr</b> .....	1	
40	10415615	Schelle (für Lenkrohr) .....	1	
41	10415619	Sicherungsblech (für Schelle) ..	1	
42	—	Sechskantschraube M 8×40 DIN 931-8 G .....	1	
43	—	Sechskantmutter M 8 DIN 934-5 D .....	1	

Tafel 14 Gruppe V: b) Lenkung

Bild-Nr.	Ersatzteil-Nr.	Benennung	Anzahl je Gruppe	Bemerkungen
44	10415625	<b>Lenkrad, vollst.</b> .....	1	
45	10415639	Gumminippel (für Lenkrohr) ..	1	
46	10415641	Halsmutter (für Lenkrad) .....	1	
47	10415643	Haltering (für Hörndruckknopf)	1	
48	10415651	Büchse (für Mantelrohr) .....	1	
49	10415661	Haltebügel (für Mantelrohr) ...	1	
50	10415665	Gummilager (für Mantelrohr, oben) .....	1	
51	—	Sechskantschraube M 6×18 DIN 931-8 G .....	2	
52	—	Federring 6 DIN 127 .....	2	
53	10415671	Lager (für Mantelrohr, unten) .	1	
54	10415681	<b>Spurstange, vollst., linke</b> .....	1	
55	10415682	<b>Spurstange, vollst., rechte</b> .....	1	
56	10415713	Spurstangenkopf, rechter .....	1	
57	10415725	Staubkappe, oben .....	4	
58	10415727	Gummikappe .....	4	
59	10415735	Dichtungsschale, äußere .....	4	
60	10415745	Sechskantmutter .....	1	
61	10415747	Sicherungsblech .....	1	
62	10415749	Konusmutter .....	1	
63	—	Kronenmutter M 10×1 DIN 937-5 D .....	4	
64	—	Splint 2×22 DIN 94 .....	4	



Tafel 15 Gruppe H: Hinterachse, Hinterfeder und Stoßdämpfer



Tafel 15 Gruppe H: Hinterachse, Hinterfeder und Stoßdämpfer

Bild-Nr.	Ersatzteil-Nr.	Benennung	Anzahl je Gruppe	Bemerkungen
<b>Hinterachse</b>				
1	10501 105	Hinterachsröhr, vollst.....	1	
2	10501 117	Gelenkschutzhülle (für Achsröhr)	2	
3	N 14016	Schlauchbinder 600 ZN 10007 .	2	
4	N 14013	Schlauchbinder 360 ZN 10007 ..	2	
5	10501 119	Lagerflansch am Achsröhr.....	2	
6	—	Sechskantschraube M 10×55 DIN 931-8 G .....	2	
7	N 12230	Federscheibe 10,5 ZN 16009 ....	2	
8	—	Sechskantmutter M 10 DIN 934-8 G .....	2	
9	10501 123	Lagerdeckel (für Achsröhr) .....	2	
10	10501 127	Hinterachswelle.....	2	
11	10501 145	Kronenmutter (für Hinterachswelle) .....	2	
12	—	Splint 5×45 DIN 94 .....	2	
13	10501 301	Längslenker, vollst., hinterer ...	2	
14	—	Sechskantschraube M 12×1,5×25 DIN 960 .....	4	
15	—	Federring 12 DIN 127 .....	4	
16	—	Sechskantmutter M 12×1,5 DIN 934 .....	4	



Tafel 15 Gruppe H: Hinterachse, Hinterfeder und Stoßdämpfer

Bild-Nr.	Ersatzteil-Nr.	Benennung	Anzahl je Gruppe	Bemerkungen
17	10501315	Gummilager (für Längslenker-nabe) .....	4	
18	10501321	Deckel (für Längslenkernabe) ..	2	
19	—	Sechskantschraube M 10×30 DIN 931-8 G .....	8	
20	—	Scheibe 10,5 DIN 125 .....	8	
21	10501341	<b>Bremstrommel, hintere</b> .....	2	
22	10501345	Ölfangschale, vollst. ....	2	
23	10501351	Abstandring (für Hinterrad-lager, innen) .....	2	
24	—	Ring-Rillenlager 6306 DIN 625 .	2	
25	10501359	Abstandring (für Hinterradlager, außen) .....	2	
26	10501363	Deckel (für Hinterradlager)....	2	
27	10501367	Dichtring (für Hinterradlager, außen) .....	2	
28	10501373	Befestigungsschraube (für Deckel) .....	8	
29	10501375	Dichtring (für Hinterradlager-deckel) .....	2	
		<b>Hinterfeder-Stoßdämpfer</b>		
30	10511021	<b>Drehstab</b> .....	2	
31	10512037	<b>Stoßdämpfer, vollst., linker</b> ....	1	

Tafel 15 Gruppe H: Hinterachse, Hinterfeder und Stoßdämpfer

Bild-Nr.	Ersatzteil-Nr.	Benennung	Anzahl je Gruppe	Bemerkungen
—	10512038	<b>Stoßdämpfer, vollst., rechter</b> ...	1	
32	10512391	Stiftschraube (für Stoßdämpfer-befestigung) .....	4	
33	N 12230	Federscheibe 10,5 ZN 16009 ...	4	
34	—	Sechskantmutter M 12×1,5 DIN 934-5 D .....	4	
35	10512401	Lasche (für Stoßdämpfer, linker)	1	
—	10512402	Lasche (für Stoßdämpfer, rechter) .....	1	
36	10512419	Augbolzen (für Stoßdämpfer) ..	2	
37	N 12232	Federscheibe 12,5 ZN 16009 ...	2	
38	—	Sechskantmutter M 12×1,5 DIN 934-5 D .....	2	
39	10512425	Gummitülle (für Stoßdämpfer und Augbolzen) .....	4	
40	10512427	Buchse (für Gummitülle) .....	4	
41	—	Sechskantschraube M 8×35 DIN 931-8 G .....	4	
42	—	Federscheibe 8,4 ZN 16009 ....	4	
43	—	Sechskantmutter M 8 DIN 934-5 D .....	4	



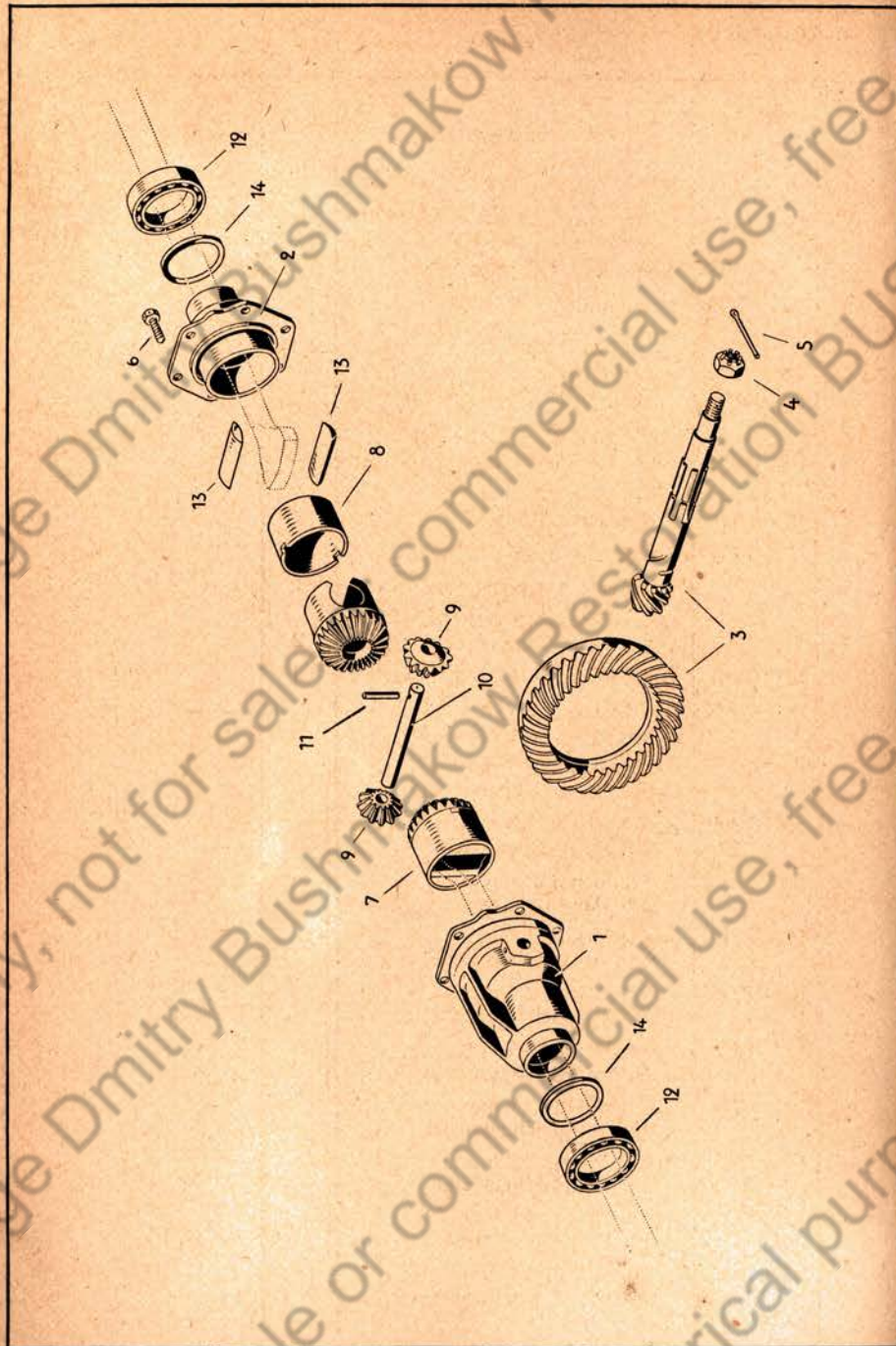
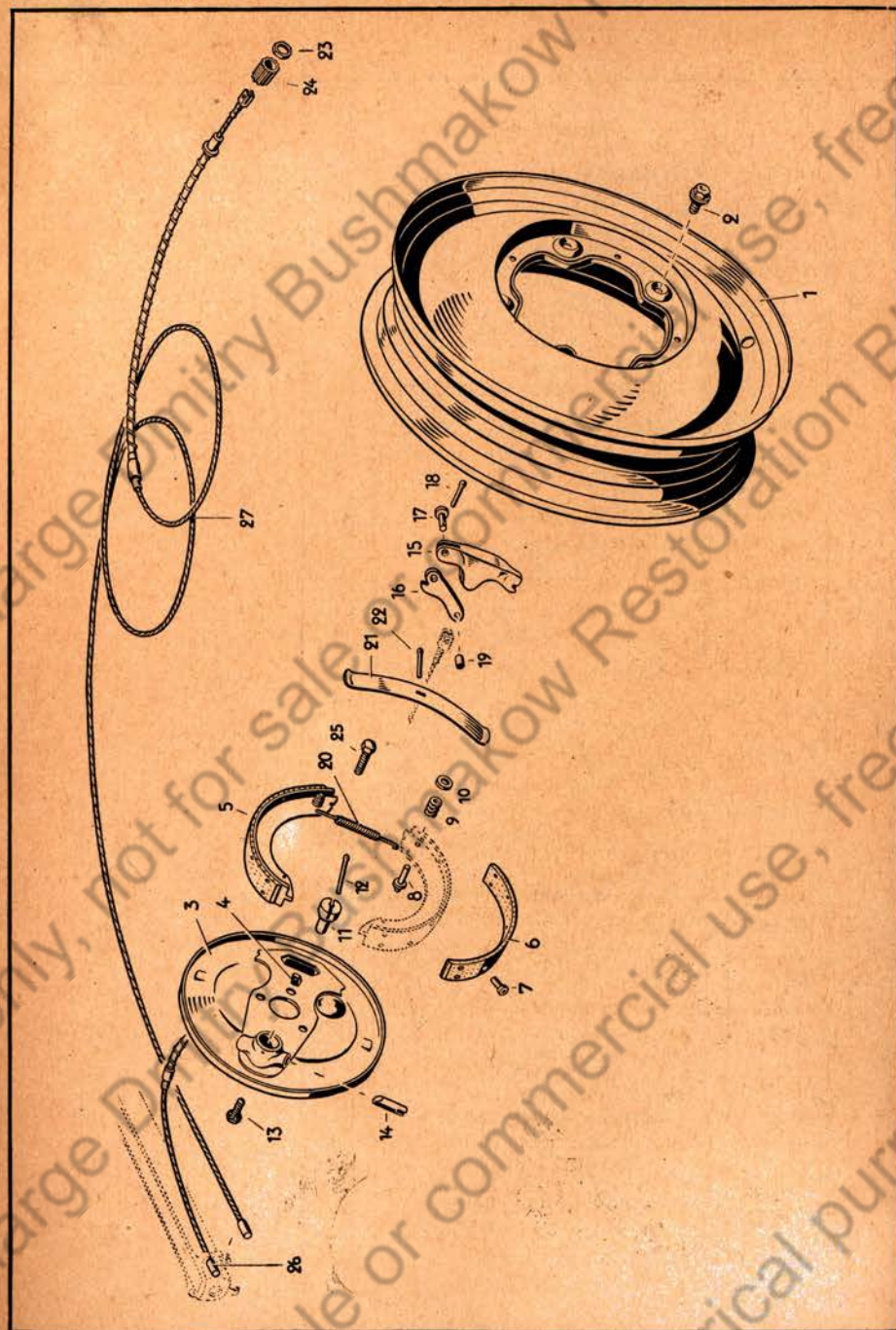


Bild-Nr.	Ersatzteil-Nr.	Benennung	Anzahl je Gruppe	Bemerkungen
<b>Ausgleichgetriebe</b>				
1	10507121	Gehäuse (für Ausgleichgetriebe)	1	
2	10507135	Deckel (für Ausgleichgetriebegehäuse) .....	1	
3	10507141a	Kegel und Tellerrad 7:31 .....	1	
4	10301309a	Kronenmutter .....	1	
5	—	Splint 4×40 DIN 94 .....	1	
6	—	Sechskantschraube M 10×18 SK DIN 933-8 G ...	6	
7	10507161	Hinterachswellenrad, vollst. ...	2	
8	10507169	Büchse (für Hinterachswellenrad) .....	2	
9	10507173	Ausgleichkegelrad .....	2	
10	10507177	Ausgleichradachse .....	1	
11	10507181	Stift (für Ausgleichradachse) ..	1	
12	—	Ring-Rillenlager 6210 DIN 625 (für Ausgleichgeh. 1.) .....	2	
13	10507191	Gleitstein (für Hinterachswelle)	4	
14	10507205	Abstandring, 3,1 mm (für Ausgleichgetriebe) .....	nach Bedarf	
—	10507207	Abstandring, 3,2 mm (für Ausgleichgetriebe) .....		
—	10507209	Abstandring, 3,3 mm (für Ausgleichgetriebe) .....		
—	10507211	Abstandring, 3,4 mm (für Ausgleichgetriebe) .....		
—	10507213	Abstandring, 3,5 mm (für Ausgleichgetriebe) .....		
—	10507215	Abstandring, 3,6 mm (für Ausgleichgetriebe) .....		
—	10507217	Abstandring, 3,7 mm (für Ausgleichgetriebe) .....		
—	10507219	Abstandring, 3,8 mm (für Ausgleichgetriebe) .....		
—	10507221	Abstandring, 3,9 mm (für Ausgleichgetriebe) .....		
—	10507223	Abstandring, 4,0 mm (für Ausgleichgetriebe) .....		
—	10507225	Abstandring, 4,1 mm (für Ausgleichgetriebe) .....		



Tafel 17 Gruppe B: Scheibenrad, Vorderrad- und Hinterradbremse



Tafel 17 Gruppe B: Scheibenrad, Vorderrad- und Hinterradbremse

Bild-Nr.	Ersatzteil-Nr.	Benennung	Anzahl je Gruppe	Bemerkungen
<b>Scheibenrad</b>				
1	10601021	Scheibenrad 3,00 D×16 .....	5	
2	10601139	Radschraube .....	20	
<b>Vorderrad- und Hinterradbremse</b>				
3	10606105	Bremsträger, vollst., linker .....	1	
—	10606106	Bremsträger, vollst., rechter .....	1	
4	10606129	Winkel (für Blattfeder) .....	4	
5	10606141	Bremsbacke mit Belag, vollst., linke .....	4	
—	10606142	Bremsbacke mit Belag, vollst., rechte .....	4	
6	10606155	Bremsbelag .....	8	
7	—	Zylinderniet 4×8 DIN 74268 .....	64	
8	10606163	Haltebolzen (für Bremsbacke) .....	8	
9	10606165	Druckfeder (für Bremsbacke) .....	8	
10	10606167	Beilegscheibe .....	8	
11	10606201	Nachstellkegel .....	4	
12	—	Splint 3×40 DIN 94 .....	4	
13	10606205	Schraube (für Nachstellkegel) .....	4	
14	10606209	Führungsbolzen (für Bremsbacke) .....	8	
15	10606215a	Spreizbügel (für Bremsbacke) .....	4	
16	10606219a	Betätigungshebel (für Bremsbacke) .....	4	
17	10606223a	Bolzen (für Spreizbügel und Betätigungshebel) .....	4	
18	—	Splint 2×15 DIN 94 .....	4	
19	10606229	Bolzen (für Bremsseilbefestigung) .....	4	
20	10606235	Rückzugfeder (für Bremsbacke) .....	8	
21	10606239	Blattfeder (für Bremsbacke) .....	4	
22	—	Splint 3×15 DIN 94 .....	4	
23	10606245	Gegenmutter (für Nachstellhülse) .....	4	
24	10606249	Nachstellhülse (für Bremsseilgehäuse) .....	4	
25	—	Sechskantschraube M 10×15 SK DIN 933-8 G (für Bremsträger, vorderer) .....	6	
26	10606275	Bremsseilzug, vollst., vorderer .....	2	
—	10606287	Bremsseilzugzwischenstück, vorderes und hinteres .....	4	
—	10607107	Bremsträger, vollst., hinterer .....	2	
27	10607275	Bremsseilzug, vollst., hinterer .....	2	



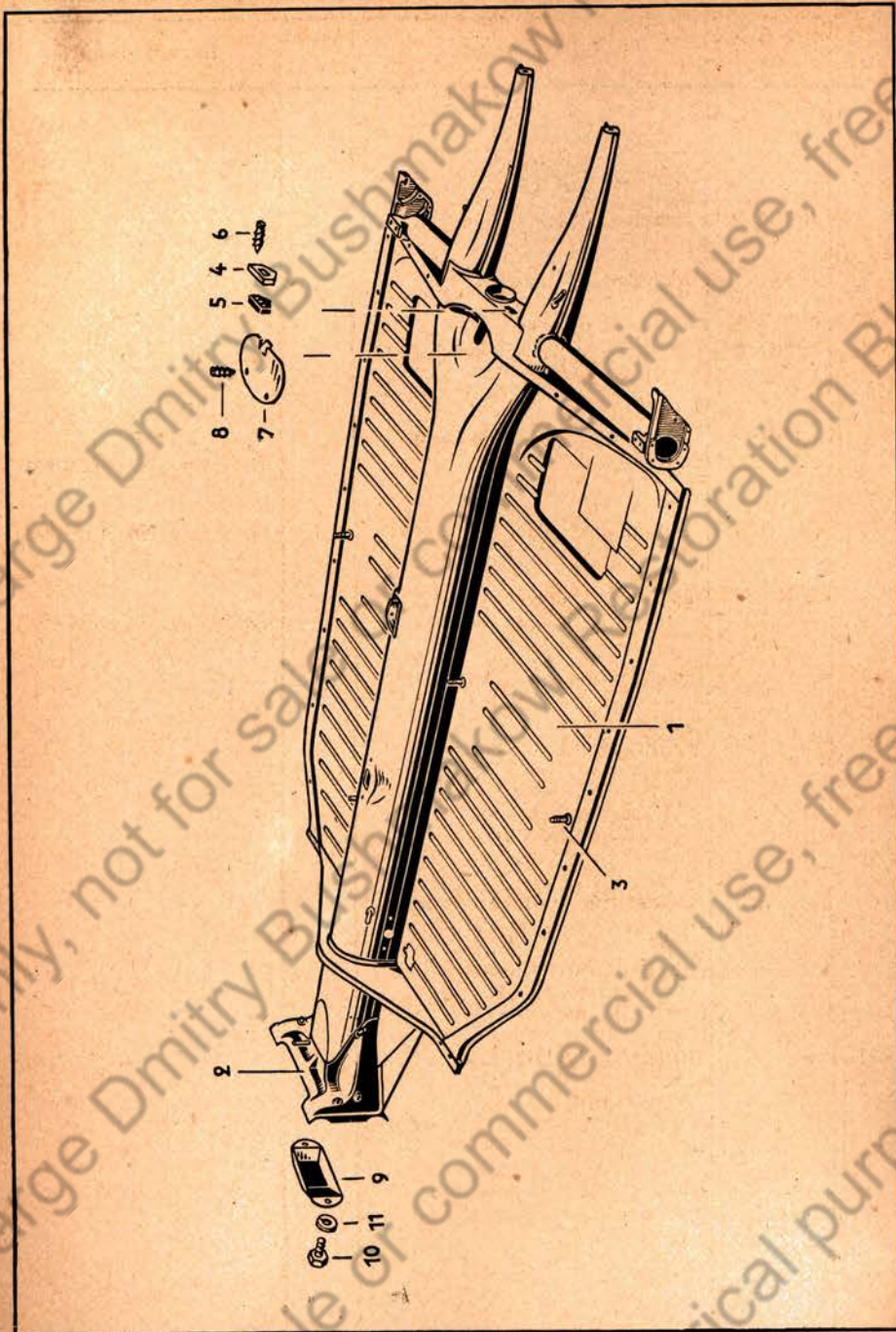


Bild-Nr.	Ersatzteil-Nr.	Benennung	Anzahl je Gruppe	Bemerkungen
<b>Rahmen</b>				
1	10700021	Rahmen, vollst. ....	1	
2	10701021b	Rahmenkopf, vollst. ....	1	
3	10701125	Schraube, vollst. (für Vordersitzbefestigung) .....	4	
4	10701289	Versteifungsplatte (für Seilführung) .....	1	Bis Fahrg. Nr. 2-039990
5	10701293	Gummiplatte (für Seilführung).	1	Bis Fahrg. Nr. 2-039990
—	10701293a	Dichtungsstulpe für Seilführung.....	1	Ab Fahrg. Nr. 2-039991
6	—	Blehschraube 3×15 DIN 7511 .	3	
7	10701385	Deckel (für Rahmengabel).....	1	
8	—	Zylinderblehschraube B 3×12 DIN 7510 .....	2	
9	10701395	Deckel (für Rahmen, vorn)....	1	
10	—	Sechskantblehschraube 6,5×15 SN 12151 .....	2	
11	—	Federring 7,5 DIN 127 .....	2	



Tafel 19 Gruppe R: Stoßfänger, Ersatzradträger



Tafel 19 Gruppe R: Stoßfänger, Ersatzradträger

Bild-Nr.	Ersatzteil-Nr.	Benennung	Anzahl je Gruppe	Bemerkungen
<b>Stoßfänger, Ersatzradträger</b>				
1	10707111	Stoßfänger, vorderer .....	1	
2	10707115	Stoßfängerhorn, vollst. ....	2	
3	10707125	Stoßfängerträger, vollst., linker, äußerer, vorn .....	1	
4	10707131	Stoßfängerträger, vollst., rechter, äußerer, vorn .....	1	
5	10707139	Stoßfängerträger, innerer, vorn	2	
6	—	Sechskantschraube M 8 × 20 DIN 931-8 G .....	6	
7	—	Sechskantschraube M 8 × 15 DIN 931-8 G .....	2	
8	—	Federring 8,4 DIN 127 .....	8	
9	10707171	Stoßfänger, vollst., hinterer ....	1	
10	10707115	Stoßfängerhorn, vollst. ....	2	
11	10707181	Stoßfängerträger, äußerer, hinterer .....	2	
12	10707185	Stoßfängerträger, innerer, hinterer .....	2	
13	10707191	Schraube (für Stoßfängerbefestigung) .....	2	
14	—	Sechskantschraube M 8 × 20 DIN 931-8 G .....	6	
15	—	Federring 8,4 DIN 127 .....	8	
16	—	Sechskantmutter M 8 DIN 934 .	2	
<b>Ersatzradträger</b>				
17	10707201	Ersatzradträger, vollst. ....	1	
18	—	Federscheibe 10,5 ZN 16009 ...	3	
19	—	Sechskantschraube M 10 × 20 DIN 933-8 G .....	3	



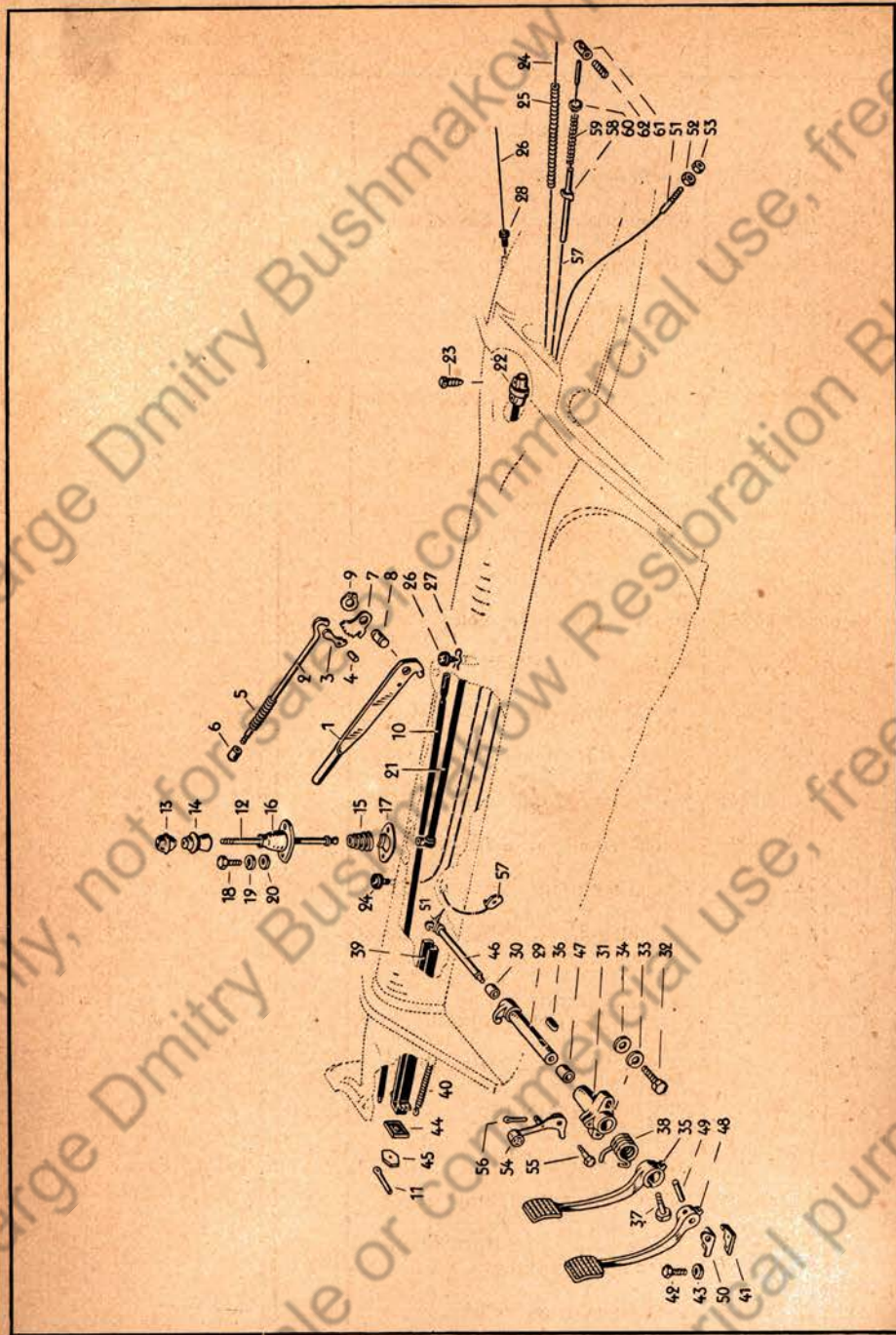


Bild-Nr.	Ersatzteil-Nr.	Benennung	Anzahl je Gruppe	Bemerkungen
<b>Handhebelwerk</b>				
1	10715111	<b>Handbremshebel</b> .....	1	
2	10715125	Klinkenstange (für Sperrklinke) .....	1	
3	10715129	Sperrklinke .....	1	
4	10715133	Bolzen (für Sperrklinke) .....	1	
5	10715139	Klinkenfeder .....	1	
6	10715143	Druckknopf (für Handbremshebel) .....	1	
7	10715147	Zahnbogen (für Handbremse) ..	1	
	10715151	Lagerbolzen (für Handbremshebel) .....	1	
9	—	Sicherungsring 15×1 DIN 471 ..	2	
10	10715161	<b>Bremsdruckstange, vollst.</b> .....	1	
11	—	Splint 2×18 DIN 94 .....	1	
12	10715301	<b>Schalthebel, vollst.</b> .....	1	
13	10715313	Knopf (für Schalthebel) .....	1	
14	10715317	Faltenbalg (für Schalthebel) ...	1	
15	10715321	Druckfeder (für Schalthebel) ..	1	
16	10715323	Schaltbock (für Schalthebel) ...	1	
17	10715329	Anschlagplatte (für Schalthebel) .....	1	
18	—	Sechskantschraube M 8×25 DIN 931-8 G .....	2	
19	N 12228	Federscheibe 8,4 ZN 16009 ....	2	
20	—	Scheibe 8,4 DIN 125 .....	2	
21	10715335	Schaltstange, vollst. ....	1	
22	10715351	Schaltstangenkupplung .....	1	
23	10715371	Vierkantschraube (für Schaltstangenkupplung) .....	2	
24	10715501	<b>Luftklappenzug, vollst.</b> .....	1	



Tafel 20 Gruppe R: b) Hand- und Fußhebelwerk

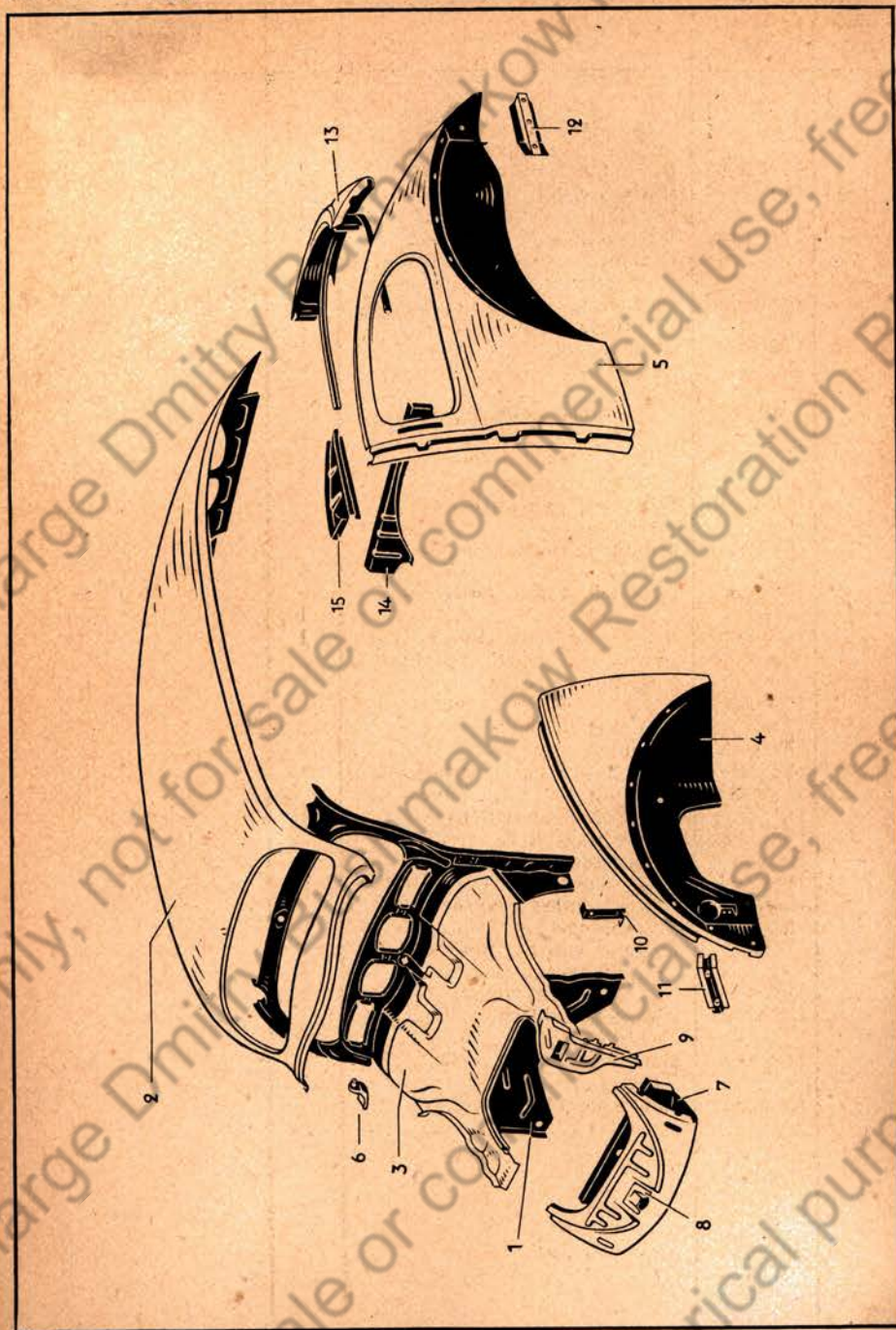
Bild-Nr.	Ersatzteil-Nr.	Benennung	Anzahl je Gruppe	Bemerkungen
25	10715517	Seilhülle (für Luftklappenzug)	1	
26	10715525	Heizklappenzug, vollst. ....	1	
27	10715535	Klemmfeder .....	1	
28	10715541	Dichtungspropfen (für Heizklappenzugführungsrohr) ....	1	
<b>Fußhebelwerk</b>				
29	10716111	<b>Bremsfußhebelwelle, vollst.</b> .....	1	
30	10716123	Büchse (für Bremsfußhebelwelle) .....	1	
31	10716127	Lager (für Bremsfußhebelwelle)	1	
32	—	Sechskantschraube M 10×15 DIN 931-8 G .....	2	
33	N 12230	Federscheibe 10,5 ZN 16009 ...	2	
34	—	Scheibe 10,5 DIN 125 .....	2	
35	10716135	<b>Bremsfußhebel</b> .....	1	
36	10716139	Keil (für Bremsfußhebelwelle)..	1	
37	—	Sechskantschraube M 8×35 DIN 931-8 G .....	1	
38	10716143	Rückzugfeder (für Bremsfußhebel) .....	1	
39	10716151	Bremsbetätigungsschiene, vollst.	1	
40	10716175	Rückzugfeder (für Bremsbetätigungsschiene) .....	1	
41	10716179	Bremsanschlag .....	1	
42	—	Sechskantschraube M 8×20 DIN 931-8 G .....	1	
43	—	Federscheibe 8,4 ZN 16009 ....	1	
44	10716183	Deckel (für Bremsseillagerkopf).	1	
45	10716185	Beilegeblech (für Deckel) .....	1	
46	10716301	Kupplungsfußhebelwelle, vollst.	1	

Tafel 20 Gruppe R: b) Hand- und Fußhebelwerk

Bild-Nr.	Ersatzteil-Nr.	Benennung	Anzahl je Gruppe	Bemerkungen
47	10716315	Lagerbüchse (für Kupplungsfußhebelwelle) .....	2	
48	10716319	Kupplungsfußhebel .....	1	
49	—	Knebelkerbstift 6×25 DIN E1475 .....	1	
50	10716323	Fußhebelbock (für Kupplungsfußhebelwelle) .....	1	
51	10716331	Kupplungsseil .....	1	
52	10716335	Nachstellmutter (für Kupplungsseil) .....	1	
53	—	Sechskantmutter M 6 DIN 934-5 D .....	1	
54	10716501	Fahrfußhebel, vollst. ....	1	
55	10716521	Lagerbolzen (für Fahrfußhebel)	1	
56	—	Splint 2×15 DIN 94 .....	1	
57	10716541	<b>Vergaserzug, vollst.</b> .....	1	
58	10716555	Führungsrohr, vollst. ....	1	
59	10716561	Druckfeder (für Vergaserzug) ..	1	
60	10716563	Federteller (für Vergaserzug) ..	1	
61	10716565	Lagerbolzen (für Vergaserzug) .	1	
62	—	Gewindestift M 5×5 DIN 551 ..	1	



Tafel 21 Gruppe A: Vorderwand, Dach, Vorder- und Hinterteil

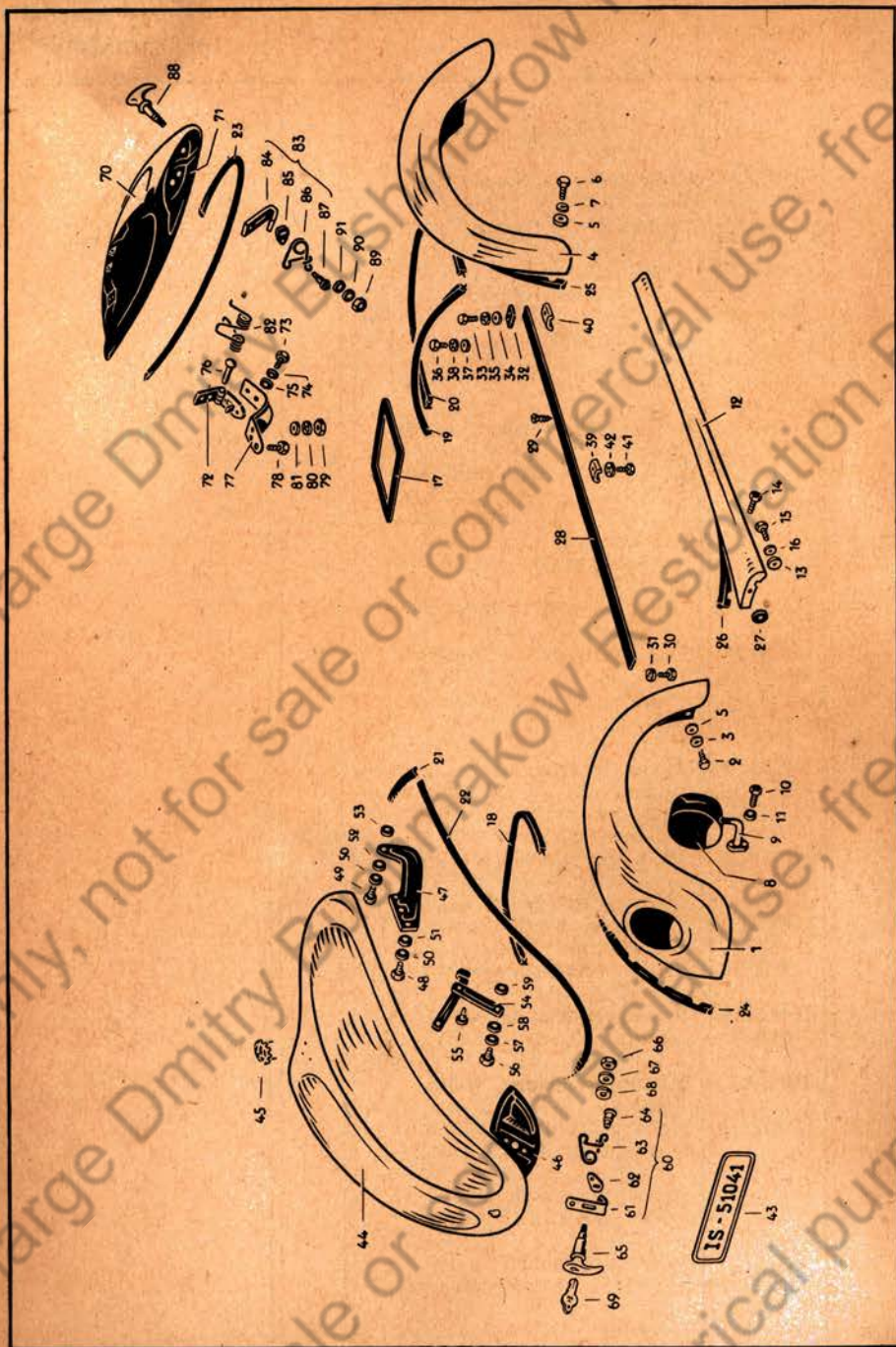


Tafel 21 Gruppe A: Vorderwand, Dach, Vorder- und Hinterteil

Bild-Nr.	Ersatzteil-Nr.	Benennung	Anzahl je Gruppe	Bemerkungen
<b>Vorderwand, Dach</b>				
1	11801035	Querwand, vollst., vordere .....	1	
2	11801075	Dach, vollst. ....	1	
—	11801103	Unterholm, vollst., linker .....	1	
—	11801104	Unterholm, vollst., rechter ....	1	
—	11801165	Deckblech, vollst., linkes (für Unterholm) .....	1	
—	11801166	Deckblech, vollst., rechtes (für Unterholm) .....	1	
3	11802021	Vorderwand, vollst. ....	1	
<b>Vorder- und Hinterteil</b>				
4	11802035	Seitenteil, vollst., vorderes, linkes .....	1	
—	11802036	Seitenteil, vollst., vorderes, rechtes .....	1	
5	11802047	Seitenteil, vollst., hinteres, linkes .....	1	
—	11802048	Seitenteil, vollst., hinteres, rechtes .....	1	
—	11802067	Innenwand, vollst., hintere, linke .....	1	
—	11802068	Innenwand, vollst., hintere, rechte .....	1	
6	11802161	Lager, vollst., vorderes (für Deckelscharnier) .....	2	
7	11802185	Abschlußblech, vorn .....	1	
8	11802195	Schließblech an Abschlußblech .....	1	
9	11802201	Versteifungsblech, linkes (an vorderem Seitenteil) .....	1	
—	11802202	Versteifungsblech, rechtes (an vorderem Seitenteil) .....	1	
10	11802265	Lager, vollst. (für Deckelstütze) .....	1	
11	11802271	Halter, vollst., vorderer (für Stoßfänger) .....	2	
12	11802751	Halter, vollst., hinterer (für Stoßfänger) .....	2	
13	11802785	Abschlußblech, vollst., hinteres .....	1	
14	11802801	Motorabdeckblech, vollst., vorderes .....	1	
—	11802813	Motorabdeckblech, vollst., linkes .....	1	
15	11802814	Motorabdeckblech, vollst., rechtes .....	1	



Tafel 22 Gruppe A: Kotflügel, Abdeckungen, vorderer u. hinterer Deckel



Tafel 22 Gruppe A: Kotflügel, Abdeckungen, vorderer u. hinterer Deckel

Bild-Nr.	Ersatzteil-Nr.	Benennung	Anzahl Je Gruppe	Bemerkungen
<b>Kotflügel</b>				
1	11809021	Vorderkotflügel, vollst., linker ..	1	
—	11809022	Vorderkotflügel, vollst., rechter ..	1	
2	—	Sechskantschraube M 8×20 DIN 931-5 D .....	18	
3	—	Federring 8 DIN 127 .....	18	
4	11809027	Hinterkotflügel, vollst., linker ..	1	
—	11809028	Hinterkotflügel, vollst., rechter ..	1	
5	—	Beilegscheibe A 8 DIN 9021 (für Vorder- und Hinterkotflügel)	38	
6	—	Sechskantschraube M 8×20 DIN 31 .....	20	
7	—	Federring 8 DIN 127 .....	20	
8	11809121	Scheinwerfermulde, vollst. ....	2	
9	11809135	Stütze links (für Scheinwerfer- mulde) .....	1	
—	11809136	Stütze rechts (für Scheinwerfer- mulde) .....	1	
10	—	Sechskantschraube M 6×15 DIN 933-8 G .....	20	
11	—	Federring 8 DIN 127 .....	20	
<b>Abdeckungen</b>				
12	11809301	Einsteigverkleidung, vollst., linke .....	1	
—	11809302	Einsteigverkleidung, vollst., rechte .....	1	
13	—	Beilegscheibe A 8 DIN 9021 .....	8	
14	N 10815	Sechskantblechschaube 6,5×15 SN 12 151 .....	8	
15	—	Sechskantschraube M 8×25 DIN 931-8 G .....	4	
16	—	Federring 8 DIN 127 .....	4	



Tafel 22 Gruppe A: Kotflügel, Abdeckungen, vorderer u. hinterer Deckel

Bild-Nr.	Ersatzteil-Nr.	Benennung	Anzahl je Gruppe	Bemerkungen
17	11809401	Dichtung (für Kofferboden-deckel) .....	1	
18	11809407	Dichtung (für Kraftstoff-behälterabdeckung) .....	1	
19	11809413	Dichtung (für Motorabdeckung, vorn) .....	1	
20	11809417	Dichtung (für Motorabdeckung, hinten) .....	1	
21	11809421	Dichtung, oben (für Deckel) ..	1	
22	11809423	Dichtung, unten (für Deckel) ..	1	
23	11809431	Dichtung, hinten (für Deckel) ..	1	
24	11809451	Köder (für Kotflügel, vorn) ...	2	
25	11809455	Köder (für Kotflügel, hinten) ..	2	
26	11809461	Köder (für Einsteigverkleidung)	2	
27	11809471	Zwischenlage (für Einsteig-verkleidung) .....	4	
28	11810701	Gummiabdichtung zwischen Aufbau und Fahrgestell, 6000 mm lg. ....	1	
29	11810725	Schraubnagel .....	21	
30	—	Sechskantschraube M 10 × 40 DIN 931-8 G .....	4	
31	—	Federring 10 DIN 127 .....	4	
32	11810741	Unterlage, hinten (für Aufbau-befestigung) .....	2	
33	—	Sechskantschraube M 10 × 25 DIN 931-8 G .....	4	
34	—	Scheibe 10,5 DIN 125 .....	4	
35	—	Federring 10 DIN 127 .....	4	
36	—	Sechskantschraube M 8 × 20 DIN 931-8 G .....	4	
37	—	Scheibe 8 DIN 125 .....	4	
38	N 12108	Fächerscheibe AZ M 8 .....	4	

Tafel 22 Gruppe A: Kotflügel, Abdeckungen, vorderer u. hinterer Deckel

Bild-Nr.	Ersatzteil-Nr.	Benennung	Anzahl je Gruppe	Bemerkungen
39	11810751	Verstärkung .....	16	
40	11810753	Verstärkung, hinten .....	2	
41	11810761	Sechskantschraube .....	18	
42	N 12108	Fächerscheibe AZ M 8 .....	18	
43	11813021	Kennzeichenschild, vollst., vorn	1	
<b>Vorderer Deckel</b>				
44	11815025	<b>Deckel, vollst., vorderer</b> .....	1	
45	11815041	Firmenplakette .....	1	
46	11815131	Schloßträger, vollst. ....	1	
47	11815301	Deckelscharnier, vollst. ....	2	
48	—	Sechskantschraube M 8 × 20 DIN 931-8 G .....	6	
49	—	Sechskantschraube M 8 × 15 DIN 933-8 G .....	2	
50	—	Federring 8 DIN 127 .....	8	
51	—	Scheibe 10,5 DIN 125 .....	6	
52	—	Scheibe 13 DIN 125 .....	2	
53	N 12232	Federscheibe 12,5 ZN 16009 ...	2	
54	11815315	<b>Deckelstütze, vollst.</b> .....	1	
55	11815341	Bolzen (für Deckelstütze) .....	1	
56	11815345	Sechskantschraube (für Deckel-stütze) .....	2	
57	—	Federring 10 DIN 127 .....	2	
58	—	Scheibe 10,5 DIN 125 .....	2	
59	N 12230	Federscheibe 10,5 ZN 16009 ...	2	
60	11815505	<b>Deckelschloß, vollst., vorderes</b> ..	1	
61	11815511	(Riegel für Schloß) .....	1	
62	11815513	Zunge (für Schloß) .....	1	



Tafel 22 Gruppe A: Kotflügel, Abdeckungen, vorderer u. hinterer Deckel

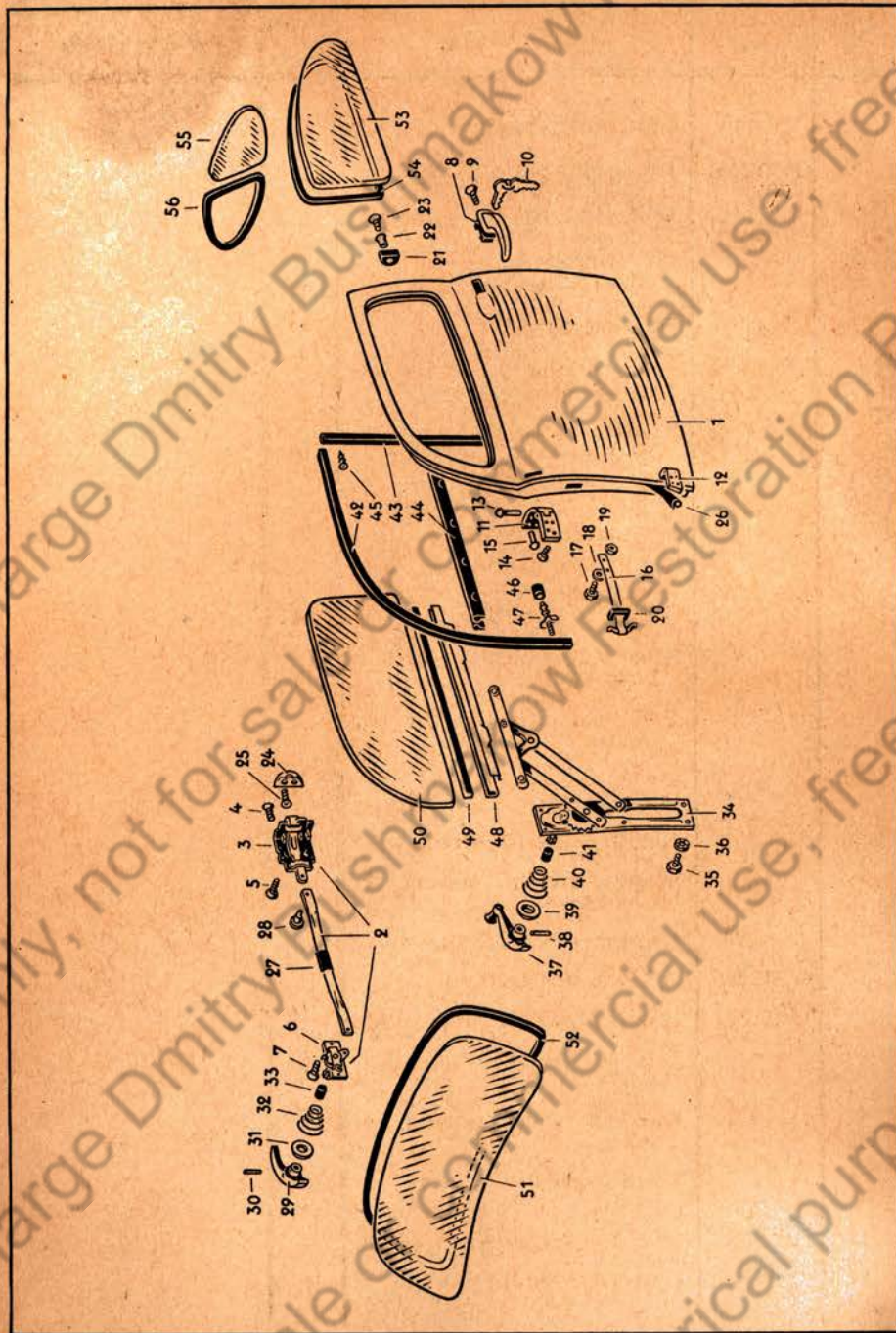
Bild-Nr.	Ersatzteil-Nr.	Benennung	Anzahl je Gruppe	Bemerkungen
63	11815515	Feder (für Schloß) .....	1	
64	11815517	Bolzen (für Schloß).....	2	
65	11815525	<b>Griff, vollst. (für Deckel, vorn, abschließbar)</b> .....	1	
66	—	Sechskantmutter M 10×1 DIN 936-5 D .....	1	
67	N 12110	Fächerscheibe M 10 AZ.....	1	
68	N 12210	Federscheibe 10,5 SN 12231	1	
69	11815585	Schlüssel (für Griff) .....	2	
<b>Hinterer Deckel</b>				
70	11816025	<b>Deckel, vollst., hinterer</b> .....	1	
71	11816131	Schloßträger, vollst. ....	1	
72	11816301	Deckelgelenk, vollst. ....	1	
73	—	Sechskantschraube M 6×12 DIN 933-8 G .....	4	
74	—	Federring 6 DIN 127 .....	4	
75	—	Scheibe 6,4 DIN 125 .....	4	
76	11816311	Gelenkstift .....	2	
77	11816315	Gelenkträger, vollst. ....	2	
78	—	Sechskantschraube M 6×12 DIN 933-5 D .....	2	
79	—	Sechskantmutter M 6 DIN 934-5 D .....	4	
80	—	Federring 6 DIN 127 .....	6	
81	—	Scheibe 6,4 DIN 125 .....	6	
82	11816331	Feder (für Deckel, hinten) ....	1	
83	11815505	<b>Deckelschloß, vollst., hinteres</b> ..	1	
84	11815511	Riegel (für Schloß) .....	1	
85	11815513	Zunge (für Schloß) .....	1	

Tafel 22 Gruppe A: Kotflügel, Abdeckungen, vorderer u. hinterer Deckel

Bild-Nr.	Ersatzteil-Nr.	Benennung	Anzahl je Gruppe	Bemerkungen
86	11815515	Feder (für Schloß) .....	1	
87	11815517	Bolzen (für Schloß).....	2	
88	11816525	<b>Griff, vollst. (für Deckel, hinten)</b>	1	
89	—	Sechskantmutter M 10×1 DIN 936-5 D .....	1	
90	N 12110	Fächerscheibe M 10 AZ SN 1575 .....	1	
91	N 12210	Federscheibe 10,5 SN 12231 ...	1	



Tafel 23 Gruppe A: Türen, Tür- und Fensterzubehör, Rückblickfenster



Tafel 23 Gruppe A: Türen, Tür- und Fensterzubehör, Rückblickfenster

Bild-Nr.	Ersatzteil-Nr.	Benennung	Anzahl je Gruppe	Bemerkungen
<b>Türen</b>				
1	11818021	Tür, vollst., linke mit Glas, Türverkl. und lackiert .....	1	
—	11818022	Tür, vollst., rechte mit Glas und Türverkl. und lackiert .....	1	
<b>Tür- und Fensterzubehör</b>				
2	11818061	Türschloß mit Zugstange und Fernbetätigung, links .....	1	
—	11818062	Türschloß mit Zugstange und Fernbetätigung rechts .....	1	
3	11818065	Türschloß .....	2	
4	—	Senkschraube 5×15 DIN 63 (für Türschloß) .....	4	
5	N 10910	Linsensenkschraube M 5×10 SN 12103 .....	4	
6	11818071	Fernbetätigungsschloß, vollst., linkes .....	1	
—	11818072	Fernbetätigungsschloß, vollst., rechtes .....	1	
7	—	Linsenschraube M 5×10 DIN 85 .....	4	
8	11818075	Türgriff, linker, äußerer .....	1	
—	11818076	Türgriff, rechter, äußerer abschließbar .....	1	
9	—	Senkschraube 5×15 DIN 63 .....	4	
10	11815585	Schlüssel (für Griff) .....	2	
11	11818301	Türgelenk, vollst., oberes, linkes .....	1	
—	11818302	Türgelenk, vollst., oberes, rechtes .....	1	
12	11818321	Türgelenk, vollst., unteres, linkes .....	1	
—	11818322	Türgelenk, vollst., unteres, rechtes .....	1	
13	11818335	Stift (für Türgelenk) .....	4	
14	—	Linsenschraube M 8×15 DIN 88 .....	16	



Tafel 23 Gruppe A: Türen, Tür- und Fensterzubehör, Rückblickfenster

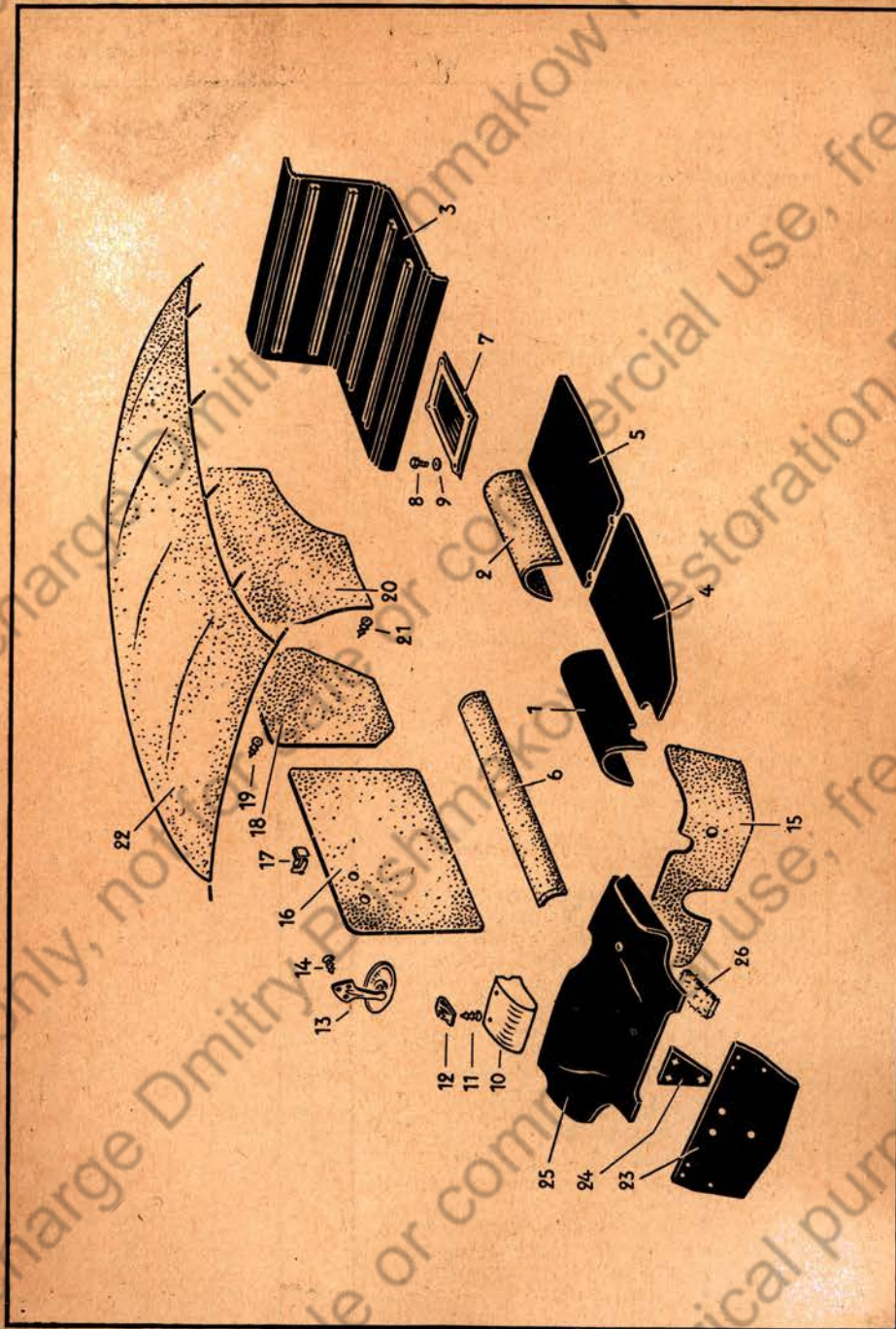
Bild-Nr.	Ersatzteil-Nr.	Benennung	Anzahl je Gruppe	Bemerkungen
15	—	Senkniet 6×16 DIN 664.....	14	
16	11818339	<b>Türhalteband, vollst.</b> .....	2	
17	—	Sechskantschraube M 6×10 DIN 933-8 G .....	4	
18	—	Scheibe 6,4 DIN 125 .....	4	
19	—	Sechskantmutter N 6 DIN 934-5 D .....	4	
20	11818345	Türhaltepuffer .....	2	
21	11818349	Keilpuffer, oberer .....	2	
—	11818351	Keilpuffer, unterer, linker .....	1	
—	11818352	Keilpuffer, unterer, rechter .....	1	
22	11818355	Metalleinlage .....	4	
23	N 10922	Sechskantschraube M 6×22 SN 12102 .....	4	
24	11818361	Schließkeil (für Tür) .....	2	
25	11818365	Linsensenkschraube (für Schließkeil) .....	4	
26	11818371	Türdichtung, äußere .....	2	
27	11818537	Zugstange .....	2	
28	11818541	Nietbolzen .....	2	
29	11818601	<b>Türgriff, innerer</b> .....	2	
30	—	Zylinderkerbstift 3×12 DIN E 1473 .....	2	
31	11818605	Rosette (für Türgriff, innerer). ..	2	
32	11818609	Kegelfeder (für Türgriff, innere) ..	2	
33	11818617	Puffer (für Innendrücker) .....	2	
34	11823031	Fensterheber, vollst., linker .....	1	
—	11823032	Fensterheber, vollst., rechter .....	1	
35	—	Sechskantschraube M 6×12 DIN 933-8 G .....	8	
36	N 12106	Fächerscheibe AZ M 6.....	8	
37	11823035	Fensterkurbel, vollst. ....	2	
38	—	Zylinderkerbstift 3×12 DIN E 1473 .....	2	

Tafel 23 Gruppe A: Türen, Tür- und Fensterzubehör, Rückblickfenster

Bild-Nr.	Ersatzteil-Nr.	Benennung	Anzahl je Gruppe	Bemerkungen
39	11818605	Rosette (für Fensterkurbel)....	2	
40	11818609	Kegelfeder (für Fensterkurbel). ..	2	
41	11818617	Puffer (für Fensterkurbel).....	2	
42	11823421	Fensterführung, obere, an Gelenksäule .....	2	
43	11823425	Fensterführung an Schloßsäule .....	2	
44	11823429	Fensterführung, untere .....	2	
45	—	Linsensenk-Blechschaube 3×15 DIN 7511 .....	8	
46	11823433	Anschlagpuffer (für Fenster- führung) .....	2	
47	N 12861	Sägekerbstift 8×35 SN 12213 mit Gewindschaft .....	4	
48	11823655	Tür-Fensterhebeschiene, vollst., linke .....	1	
—	11823656	Tür-Fensterhebeschiene, vollst. rechte .....	1	
49	11823701	Dichtung (für Fensterhebe- schiene) .....	2	
50	11823751	<b>Tür-Fensterscheibe</b> .....	2	
51	11828351a	<b>Windschutzscheibe</b> .....	1	
52	11828431	Dichtung (für Windschutz- scheibe) .....	1	
53	11829351	<b>Seitenfensterscheibe</b> .....	2	
54	11829431	Dichtung (für Seitenfenster- scheibe) .....	2	
<b>Rückblickfenster</b>				
55	11831351	<b>Rückblickfensterscheibe</b> .....	2	
56	11831431	Dichtung (für Rückblick- fensterscheibe) .....	2	



Tafel 24 Gruppe A: Bodenbelag, Rückblicksiegel, Verkleidungen

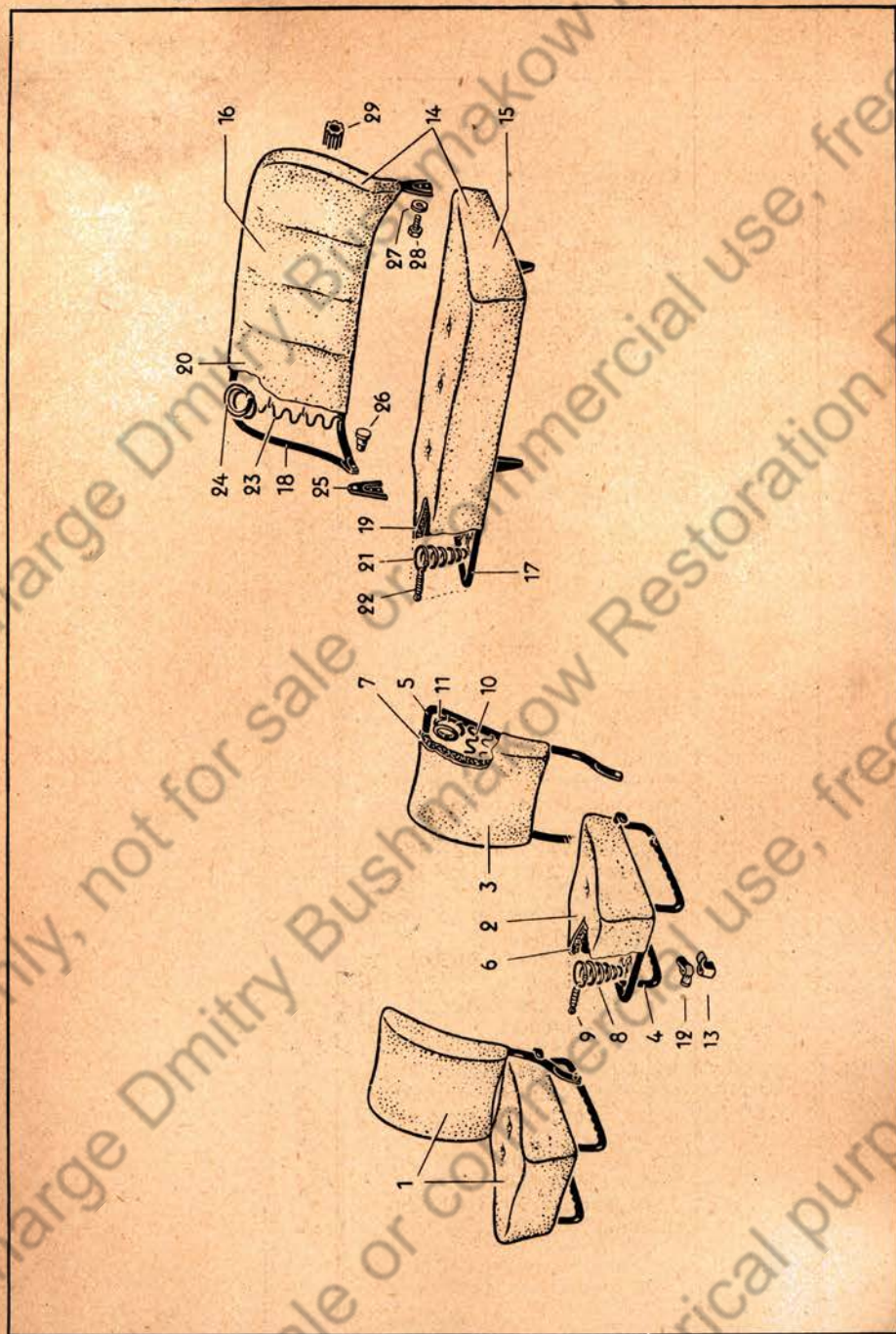


Tafel 24 Gruppe A: Bodenbelag, Rückblicksiegel, Verkleidungen

Bild-Nr.	Ersatzteil-Nr.	Benennung	Anzahl je Gruppe	Bemerkungen
<b>Bodenbelag</b>				
1	11834051	Belag (für Rahmenmittelstück, vorderes) .....	1	
2	11834053	Belag, vollst. (für Rahmenmittelstück, hinteres) .....	1	
3	11834057	Kofferbodenbelag, vollst. ....	1	
4	11834061	Fußbodenbelag, linker, vorderer	1	
—	11834062	Fußbodenbelag, rechter, vorderer .....	1	
5	11834065	Fußbodenbelag, linker, hinterer .....	1	
—	11834066	Fußbodenbelag, rechter, hinterer .....	1	
6	11834071	Belag (für Unterholm) .....	2	
7	11834521	Kofferbodendeckel .....	1	
8	—	Sechskantschraube M 6 × 10 DIN 933 .....	4	
9	N 12226	Fächerscheibe 6,4 ZN 16009 .....	4	
10	11836101	Schalttafelkasten .....	2	
11	—	Linsensenkblechschraube 3 × 15 DIN 7511 .....	8	
12	N 11700	Gewindeplatte 3,5 × 0,5 ZN 7046 .....	8	
<b>Rückblicksiegel</b>				
13	11837021	Rückblicksiegel, vollst. ....	1	
14	—	Blechschraube 3 × 15 DIN 7511	3	
<b>Verkleidungen</b>				
15	11838021	Vorderwandverkleidung, vollst. ..	1	
—	11838025	Türverkleidung, vollst., linke ..	1	
16	11838026	Türverkleidung, vollst., rechte ..	1	
17	N 14386	Pappeklammer SN 12451 .....	34	
18	11838029	Seitenverkleidung, vollst., linke und rechte .....	2	
19	11810725	Schraubnägeln .....	8	
—	11838035	Verkleidung, linke, hintere an Radbogen .....	1	
20	11838036	Verkleidung, rechte, hintere an Radbogen .....	1	
21	11810725	Schraubnägeln .....	13	
22	11839051	Dachverkleidung, vollst. ....	1	
23	11839601	Schutzkappe, vollst., an Ersatzradträger .....	1	
24	11839613	Unterlage (für Schutzkappe) ...	1	
25	11839631	Pappe (für Gepäckwanne) .....	1	
26	11839641	Unterlage zur Pappe (für Gepäckwanne) .....	4	



Tafel 25 Gruppe A: Vorder- und Hintersitz

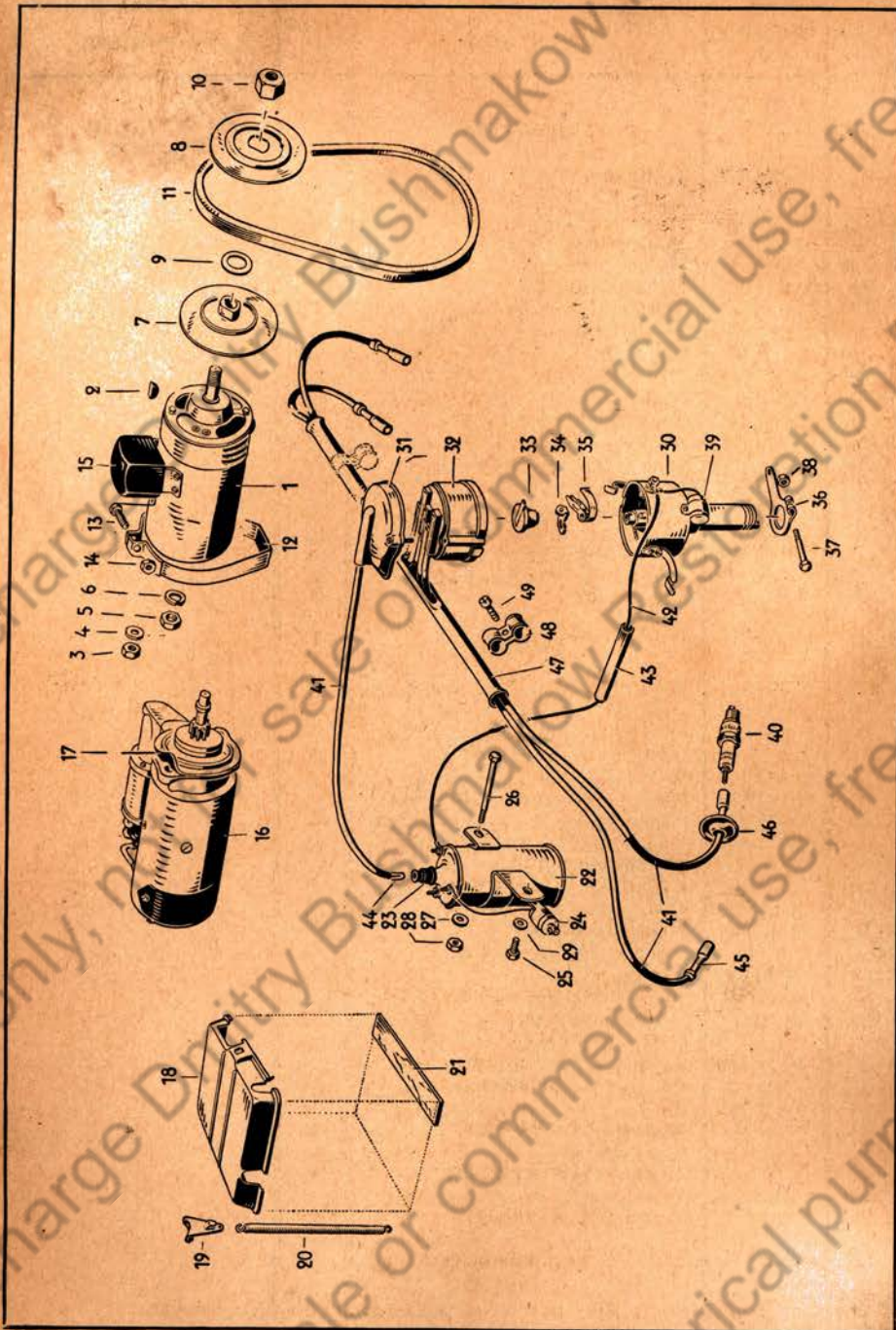


Tafel 25 Gruppe A: Vorder- und Hintersitz

Bild-Nr.	Ersatzteil-Nr.	Benennung	Anzahl je Gruppe	Bemerkungen
<b>Vordersitz</b>				
1	11846021	<b>Vordersitz- und Rückenlehne, vollst.</b> .....	2	
2	11846023	Vordersitz, vollst. ....	2	
3	11846031	Vordersitzlehne, vollst. ....	2	
4	11846041	Vordersitzrahmen, vollst. ....	2	
5	11846051	Vordersitzlehnenrahmen, vollst.	2	
6	11846077	Vordersitz-Polsterbezug, vollst..	2	
7	11846085	Vordersitzlehnen-Polsterbezug, vollst. ....	2	
8	N 14431	Kegelfeder 2,8×110 ZN 16016 ..	12	
—	N 14433	Kegelfeder 2,8×130 ZN 16016 ..	12	
—	N 14435	Kegelfeder 3,5×130 ZN 16016 ..	12	
—	N 14439	Kegelfeder 3,5×170 ZN 16016 ..	10	
9	N 14405	Zugfeder V 1,6×50 ZN 16010 ..	8	
10	N 14424	Polsterflachfeder (für Vordersitz- lehne 2,8×405 SN 12511) ....	8	
11	N 14441	Keilfeder 2,8×90 ZN 16018....	12	
12	11846281	Flügelmutter zum Vordersitz ...	4	
13	11845285	Halftstück (für Vordersitz) ....	4	
<b>Hintersitz</b>				
14	11847021	<b>Hintersitz mit Lehne, vollst.</b> ....	1	
15	11847023	Hintersitz, vollst. ....	1	
16	11847031	Hintersitzlehne, vollst. ....	1	
17	11847041	Hintersitzrahmen, vollst. ....	1	
18	11847051	Hintersitzlehnenrahmen, vollst.	1	
19	11847077	Hintersitz-Kissenbezug, vollst. ..	1	
20	11847085	Hintersitz-Lehnenbezug, vollst.	1	
21	N 14431	Kegelfeder 2,8×110 ZN 16016 ..	36	
—	N 14433	Kegelfeder 2,8×130 ZN 16016 ..	12	
—	N 14435	Kegelfeder 3,5×130 ZN 16016 ..	4	
—	N 14437	Kegelfeder 3,5×150 ZN 16016 ..	14	
22	N 14483	Zugfeder, hinten V 1,6×30 ZN 16010.....	4	
—	N 14405	Zugfeder, vorn V 1,6×50 ZN 16010.....	4	
23	N 14425	Polsterflachfeder 3,2×465 SN 12511.....	13	
24	N 14441	Keilfeder 2,8×90 ZN 16018....	6	
25	11847271	Gelenkteil (für Hintersitzlehne)	2	
26	11847275	Bolzen (für Hintersitzlehne) ...	2	
27	—	Federring 6 DIN 127 .....	4	
28	—	Sechskantschraube M 6×12 DIN 933-8 G .....	4	
29	11847277	Auflagehülle (für Hintersitz- lehne) .....	2	



Tafel 26 Gruppe E: Lichtmaschine, Anlasser, Zündung



Tafel 26 Gruppe E: Lichtmaschine, Anlasser, Zündung

Bild-Nr.	Ersatzteil-Nr.	Benennung	Anzahl je Gruppe	Bemerkungen
<b>Lichtmaschine</b>				
1	10903021	<b>Lichtmaschine</b> REDK 130/6-2600 AL 15 P <sup>3)</sup>	1	
2	—	Scheibenfeder 3×5 DIN 304 ...	2	
3	—	Sechskantmutter M 6 DIN 934-5 D .....	2	
4	N 12226	Federscheibe 6,4 ZN 16009 ....	2	
5	—	Sechskantmutter M 12×1,5 DIN 934-5 D .....	1	
6	—	Federring 12 DIN 127 .....	1	
7	10903109	Riemenscheibe vollst. ....	1	
8	10903121	Nachstellscheibe .....	1	Wird mit Teil Bild Nr. 7 geliefert
9	10903123	Abstandscheibe .....	5	
10	10903131	Spezialmutter .....	1	
—	10903131a	Spezialmutter .....	1	Für Riemenscheibe 10903109
11	—	Keilriemen 13/8×850 DIN 2215 <sup>4)</sup> .....	1	
12	10903141	Spannband, vollst. (für Lichtmaschine) .....	1	
13	—	Sechskantschraube M 8×20 DIN 931-8 G .....	1	
14	—	Sechskantmutter M 8 DIN 934-5 D .....	1	
15	10903801	Spannungsregler 130/6, 129/2 (für Lichtmaschine) .....	1	
<b>Anlasser</b>				
16	10905021	<b>Anlasser EED 04-6 L 4<sup>3)</sup></b> .....	1	
17	10905121	Dichtung (für Anlasser) .....	1	
18	10916801	Deckel (für Sammler) .....	1	
19	10916811	Halter (für Sammlerbefestigung)	2	

<sup>3)</sup> Lieferant: Robert Bosch AG., Berlin. — <sup>4)</sup> Lieferant: Conti, Hannover.



Tafel 26 Gruppe E: Lichtmaschine, Anlasser, Zündung

Bild-Nr.	Ersatzteil-Nr.	Benennung	Anzahl je Gruppe	Bemerkungen
20	10916817	Zugfeder (für Deckel) .....	2	
21	10916821	Unterlage (für Sammler) .....	2	
<b>Zündung</b>				
22	—	<b>Zündspule Typ 1 L</b> 6/1 C DIN 72531 .....	1	
23	10917501	Schutzkappe (für Zündspule) ..	1	
24	10917701	Entstörkondensator EMKD 9 Z/9 Z (für Zündspule) <sup>3)</sup> .....	1	
25	—	Sechskantschraube M 6 × 10 DIN 933-8 G .....	1	
26	—	Sechskantschraube M 8 × 75 DIN 931-8 G .....	1	
27	—	Scheibe 6,4 DIN 125 .....	1	
28	—	Sechskantmutter M 8 DIN 934-5 D .....	1	
29	—	Scheibe 8,4 DIN 125 .....	1	
30	10919021	<b>Zündverteiler VEK 4 BS 343<sup>3)</sup></b> ..	1	
31	10919111	Deckel (für Zündverteiler mit Befestigungsschraube ZDE 174 Z 5 Z) <sup>3)</sup> .....	1	
32	10919121	Zündverteilerkopf ohne Deckel ZVS 73/1 G 10 <sup>3)</sup> .....	1	
33	10919141	Verteilerstecker ZV1 23/3 Z <sup>3)</sup> ..	1	
34	10919143	Unterbrecherkontakt ZKT 48/5 Z <sup>3)</sup> .....	1	
35	10919145	Unterbrecherhebel mit Feder ZUB 9/6 Z <sup>3)</sup> .....	1	
35	10919251	Halter (für Zündverteiler) .....	1	
37	—	Sechskantschraube M 6 × 28 DIN 931-8 G .....	1	

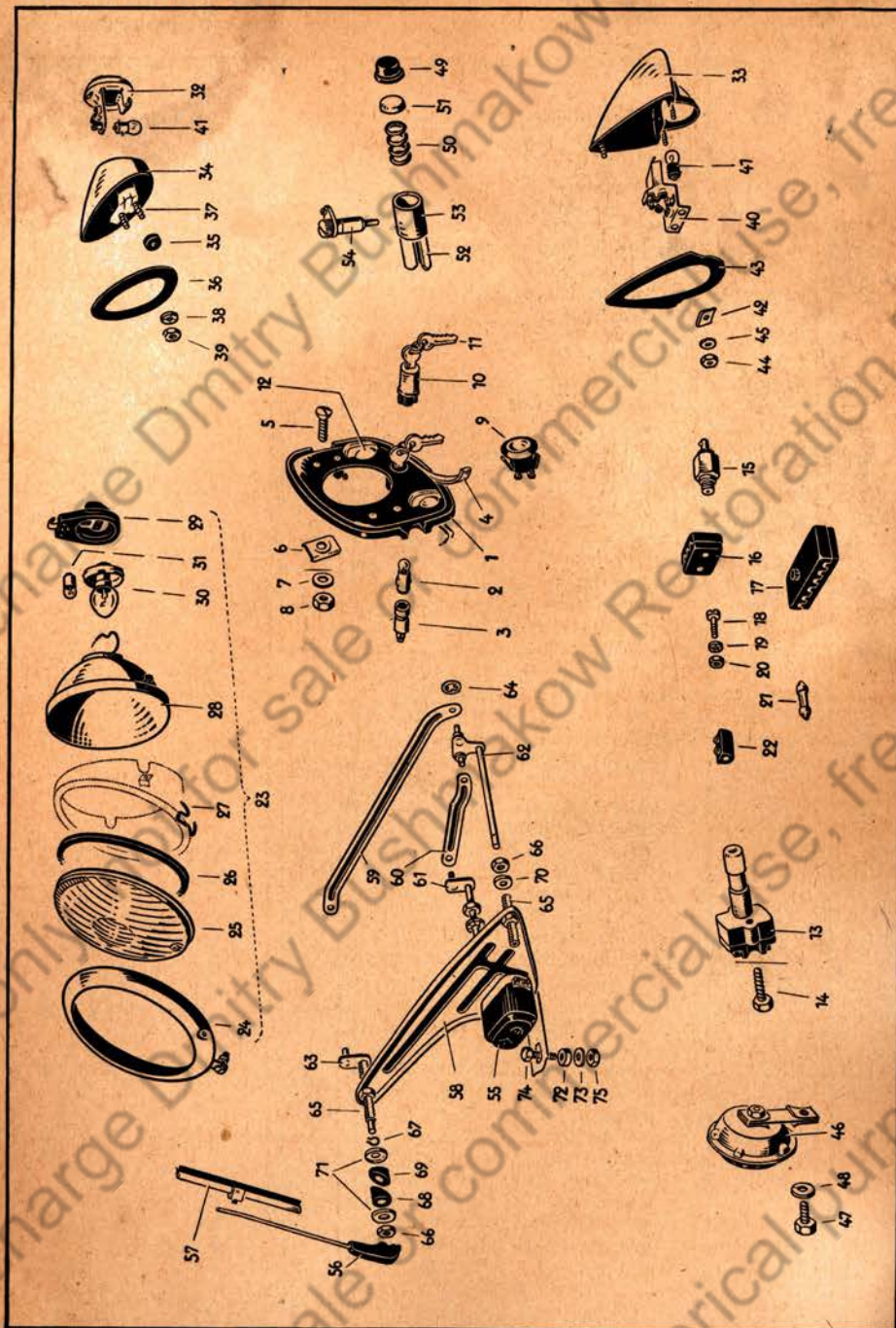
<sup>3)</sup> Lieferant: Robert Bosch AG., Berlin.

Tafel 26 Gruppe E: Lichtmaschine, Anlasser, Zündung

Bild-Nr.	Ersatzteil-Nr.	Benennung	Anzahl je Gruppe	Bemerkungen
38	—	Sechskantmutter M 6 DIN 934-5 D .....	1	
39	10919801	Kondensator ZKD 29/6 2 Z (für Zündverteiler) .....	1	
40	—	<b>Zündkerze 14/175 DIN 72502</b> ..	1	Für Motor mit 1130 cm <sup>3</sup>
41	10922055	Zündleitung von Zündspule zum Zündverteiler nach Zylinder 1, 2, 3, 4 .....	1	lfd. m
42	10922501	Zündleitung (von Zündspule zum Zündverteiler) .....	1	
43	10922509	Schutzrohr (für Leitung zur Zündspule) .....	1	
44	10922531	Stecker (für Zündleitung zur Zündspule) .....	1	
45	10922565	Entstörwiderstand und Stecker (für Zündleitung) .....	4	
46	10922591	Schutzkappe (für Zündkerze) ..	4	
47	10922601	Zündleitungs-Schutzrohr .....	1	
48	10922605	Röhrschele, vollst. (für Zündleitungs-Schutzrohr) .....	2	
49	—	Zylinderschraube M 6 × 15 DIN 84-5 D .....	2	



Tafel 27 Gruppe E: Schaltbretteinsatz, Beleuchtung, Elektr. Ausrüstung



Tafel 27 Gruppe E: Schaltbretteinsatz, Beleuchtung, Elektr. Ausrüstung

Bild-Nr.	Ersatzteil-Nr.	Benennung	Anzahl je Gruppe	Bemerkungen
<b>Schaltbretteinsatz</b>				
1	10928021	<b>Schaltbretteinsatz, vollst.</b> .....	1	
2	—	Anzeigelampe 6 V 1,2 W DIN 72601 .....	4	
3	10928181	Fassung (für Anzeigelampe) ...	4	
4	10928301	Dichtung (für Schaltbretteinsatz) .....	1	
5	10928305	Schraube (für Schaltbrettbefestigung) .....	4	
6	10928311	Befestigungsbrücke (für Schaltbretteinsatz) .....	2	
7	10928315	Scheibe .....	4	
8	—	Sechskantmutter M 5 DIN 934-5 D .....	2	
9	10929101	<b>Anlaßdruckknopf</b> .....	1	
10	10930101	<b>Zündschloß mit Schlüssel</b> .....	1	
11	10930145	Zündschlüssel (eingeschlagene Nr. angeben) .....	×	
12	10931101	Schalter (für Scheinwerfer) .....	1	
13	10931201	Abblendfußschalter .....	1	
14	—	Sechskantschraube M 6 × 28 DIN 931-8 G .....	2	
—	10931501	Bremslichtschalter .....	1	
—	10931551	Isolierplatte .....	1	
15	10935101	Öldruckschalter .....	1	
16	10937103	Sicherungsdose, 3fach .....	1	
17	10937105	Sicherungsdose, 6fach .....	1	
—	10937113	Deckel (für Sicherungsdose, 3fach) .....	1	
—	10937115	Deckel (für Sicherungsdose, 6fach) .....	1	
18	—	Zylinderschraube M 5 × 10 DIN 84 .....	4	
19	N 12225	Federscheibe 5,3 ZN 16009 .....	4	
20	—	Sechskantmutter M 5 DIN 934-5 D .....	4	
21	—	Schmelzeinsatz 8 DIN 72581 ...	8	
22	10937201	Anschlußklemme (für Leitungen)	1	
<b>Beleuchtung</b>				
23	10942021	<b>Scheinwerfer, vollst., ohne Lampe</b>	2	
24	10942111	Scheibenfassung (für Scheinwerfer) .....	2	
25	10942115	Scheinwerferscheibe .....	2	
26	10942119	Dichtring (für Scheinwerfer) ...	2	
27	10942125	Haltefeder (für Scheinwerferscheibe) .....	2	
28	10942151	Scheinwerferspiegel, vollst. ....	2	
29	10942159	Lampenfassung und Kontaktplatte .....	2	



Tafel 27 Gruppe E: Schaltbretteinsatz, Beleuchtung, Elektr.Ausrüstung

Bild-Nr.	Ersatzteil-Nr.	Benennung	Anzahl je Gruppe	Bemerkungen
30	—	Scheinwerferlampe A 6 V 35/35 W DIN 72601 ...	2	
31	—	Glühlampe H 6 V 1,5 W DIN 72601 .....	2	
32	10944025	<b>Rückstrahler mit Schlußleuchte, vollst.</b> .....	2	
33	10944031	<b>Brems- und Schluß-Kennzeichenleuchte, vollst.</b> .....	1	
—	10944215	Schlußlicht- und Rückstrahlergehäuse, links .....	1	
34	10944216	Schlußlicht- und Rückstrahlergehäuse, rechts .....	1	
35	10944221	Gummiring zwischen Rückstrahler und Gehäuse .....	4	
36	10944225	Dichtung zwischen Schlußlicht- und Rückstrahlergehäuse und Kotflügel .....	2	
37	—	Sechskantschraube M 6×12 DIN 933-8 G .....	4	
38	N 12106	Fächerscheibe AZ M 6 SN 1575	4	
39	—	Sechskantmutter M 5 DIN 934	4	
40	10944431	Lampeträger und Kontaktplatte (für Brems- und Nummernleuchte) .....	1	
41	—	Glühlampe G 6 V 5 W DIN 72601 (für Schlußlicht, Rückstrahler und Nummernleuchte) .....	4	
42	10944461	Unterlegplatte .....	1	
43	10944465	Dichtung (für Brems- und Nummernleuchte) .....	1	
44	—	Sechskantmutter M 6 DIN 934-5 D (für Brems- und Nummernleuchtebefestigung) .....	3	
45	—	Federring 5,3 DIN 127 .....	3	
—	10947101	Deckenleuchte mit Schalter, vollst. ....	1	
—	N 10862	Linsensenkblechschraube 3×15 DIN 7511 .....	2	
—	10947135	Glas (für Deckenleuchte) .....	1	
—	10947139	Sicherungsring (für Deckenglas)	1	
—	10947151	Dichtung (für Deckenleuchte) ..	1	
<b>Elektrische Ausrüstung</b>				
46	10951021	<b>Horn, vollst.</b> .....	1	
47	—	Sechskantschraube M 8×20 DIN 931-8 G .....	1	
48	—	Federring 8 DIN 127 .....	1	
49	10951501	Knopf (für Horn) .....	1	
50	10951505	Kontaktfeder .....	1	
51	10951509	Kontaktplatte .....	1	

Tafel 27 Gruppe E: Schaltbretteinsatz, Beleuchtung, Elektr. Ausrüstung

Bild-Nr.	Ersatzteil-Nr.	Benennung	Anzahl je Gruppe	Bemerkungen
52	10951571	Isolierzwischenstück .....	1	
53	10951573	Schleifring .....	1	
54	10951575	Kohlebürste mit Röhrenhalter	1	
—	10953021	Fahrtrichtungsanzeiger, vollst., links .....	1	
—	10953022	Fahrtrichtungsanzeiger, vollst., rechts .....	1	
—	—	Stablampe 6 V 3 W DIN 72601 .....	2	
—	10953801	Schalter (für Fahrtrichtungsanzeiger) .....	1	
55	10954031	<b>Scheibenwischermotor, vollst.</b> ..	1	
56	10954401	Wischerarm, vollst. ....	2	
57	10954421	Wischerblatt mit Fassung .....	2	
58	10954701	Scheibenwischerrahmen, vollst.	1	
59	10954713	Verbindungsstange, vollst. ....	1	
60	10954721	Verbindungsarm, vollst. ....	1	
61	10954731	Kurbel (für Scheibenwischermotor, vollst.) .....	1	
62	10954741	Wischerkurbel, vollst., links ...	1	
63	10954742	Wischerkurbel, vollst., rechts ..	1	
64	10954751	Sicherungsscheibe .....	4	
65	10954753	Wischerlager .....	2	
66	10954755	Sechskantmutter (für Wischerlager) .....	7	
67	N 12456	Springring 6 SN 854 .....	2	
68	10954763	Lagerdichtung 1 .....	2	
69	10954765	Lagerdichtung 2 .....	2	
70	10954771	Beilegscheibe .....	4	
71	10954773	Deckscheibe (für Lagerdichtung)	4	
72	10954777	Zwischenscheibe .....	1	
73	10954779	Unterlegscheibe .....	1	
74	—	Sechskantschraube M 6×18 DIN 931-8 G .....	1	
75	—	Sechskantmutter M 6 DIN 934-5 D .....	1	



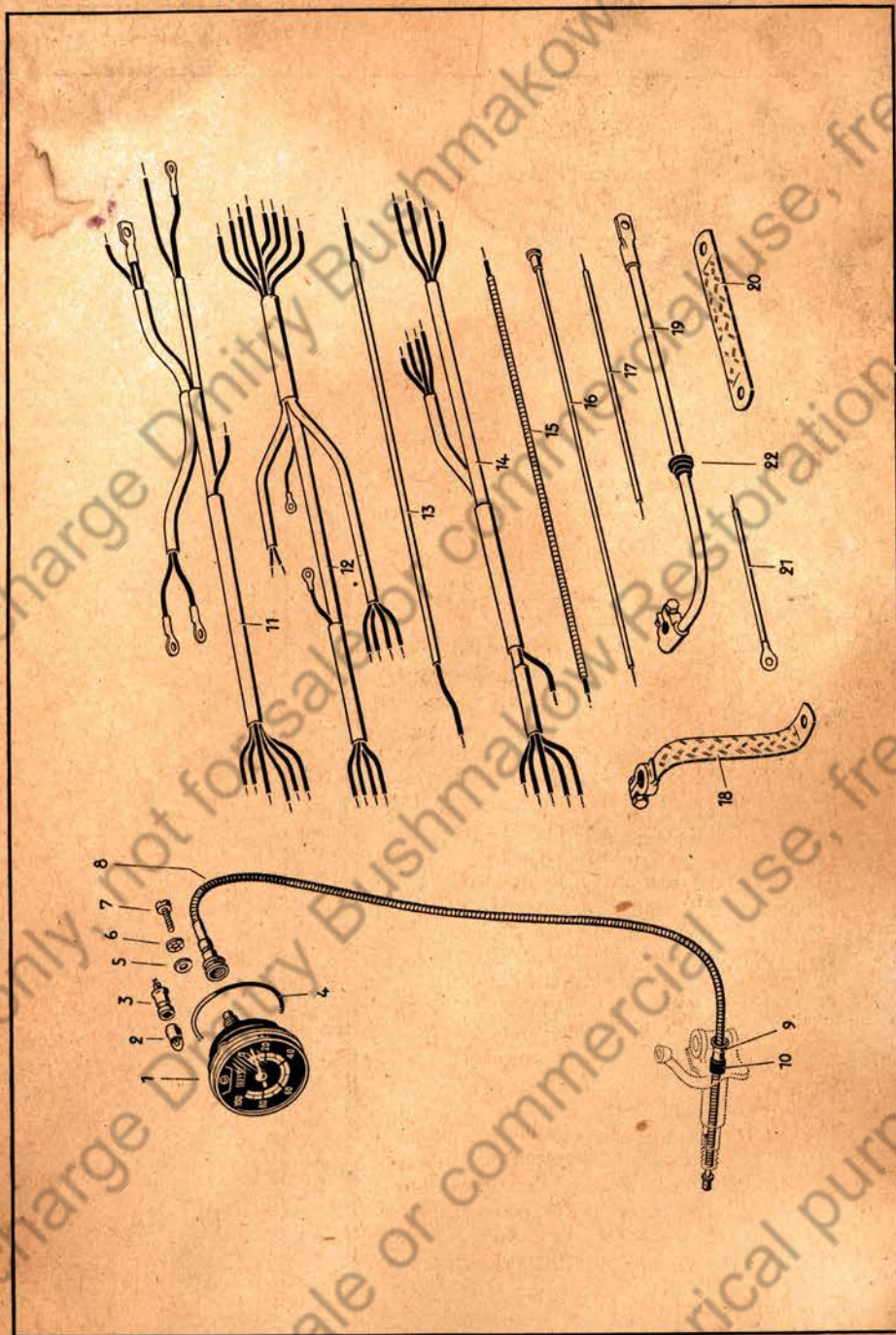
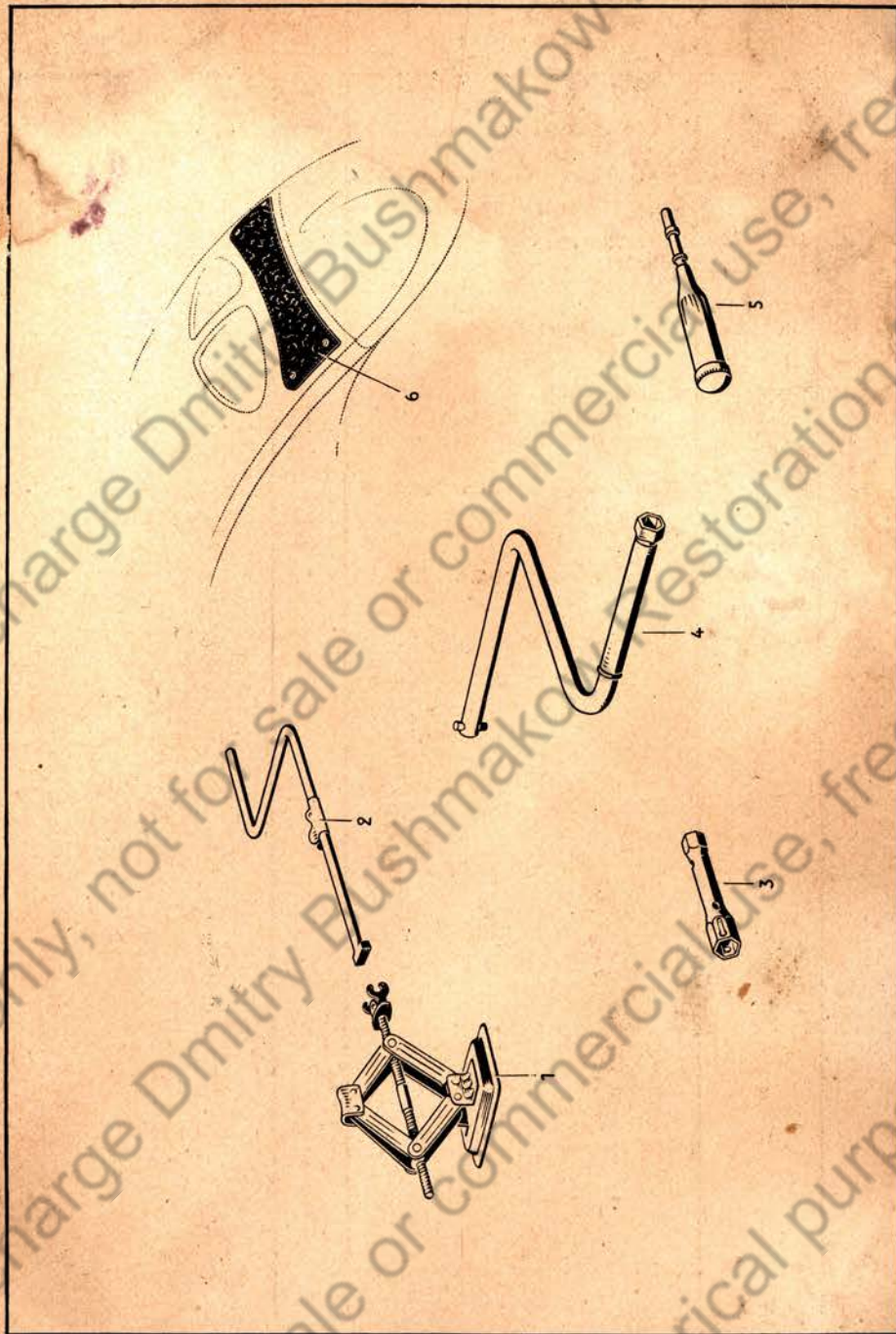


Bild-Nr.	Ersatzteil-Nr.	Benennung	Anzahl je Gruppe	Bemerkungen
<b>Geschwindigkeitsmesser</b>				
1	10957021	Geschwindigkeitsmesser .....	1	
2	—	Anzeigelampe .....	1	
3	—	Fassung .....	1	
4	10957375	Dichtring (für Geschwindigkeitsmesser) .....	1	
5	10928315	Scheibe (für Geschwindigkeitsmesser) .....	2	
6	N 12105	Fächerscheibe AZ M 5 .....	2	
7	—	Zylinderschraube M 5 × 10 DIN 84 .....	2	
8	10957801	Antriebswelle (für Geschwindigkeitsmesser) .....	1	
9	10957851	Hülse (für Antriebswelle) .....	1	
10	10957855	Gummihülse im Achsschenkel (für Antriebswelle) .....	1	
<b>Elektrische Leitungen</b>				
11	10969021	Hauptleitungssatz, vollst. ....	1	
12	10969031	Lichtleitung (für Scheinwerfer) .....	1	
13	10969039	Lichtleitung (für Nummern- und Deckenleuchte) .....	1	
14	10969041	Leitung (für Sicherungsdosen und Fußabblendschalter) ....	1	
15	10969045	Leitung (für Schlußlicht, links) .....	1	
—	10969051	Leitungssatz (für Fahrtrichtungsanzeiger) .....	1	
16	10969061a	Leitung (für Horn, vollst.) ....	1	
17	—	Leitung A 0,5 DIN 72551 (an Schaltbretteinsatz) .....	lfd. m	
—	—	Leitung A 1 DIN 72551 (an Schaltbretteinsatz) .....	lfd. m	
—	—	Leitung A 2,5 DIN 72551 (an Schaltbretteinsatz) .....	lfd. m	
18	10969301	Leitung (von Sammler zur Masse) .....	1	
19	10969311	Anlasserleitung .....	1	
20	10969321	Masseleitung (zwischen Getriebe und Fahrgestell) .....	1	
—	10969329	Masseleitung (für Entstörung) .....	1	
21	10969331	Masseleitung (für Scheibenwischer) .....	1	
22	10969827	Gummitülle (für Anlasserleitung) .....	1	



Tafel 29 Gruppe W: Wagenheber, Werkzeuge



Tafel 29 Gruppe W: Wagenheber, Werkzeuge

Bild-Nr.	Ersatzteil-Nr.	Benennung	Anzahl je Gruppe	Bemerkungen
<b>Werkzeuge und Zubehör</b>				
1	10011031	Wagenheber mit Stange, vollst.	1	
2	10011731	Betätigungsstange (für Wagenheber).....	1	
3	10012241	Zündkerzenschlüssel.....	1	
4	20012291a	Andrehkurbel und Steckschlüssel (für Radschraube)...	1	
—	20012291b	Andrehkurbel und Steckschlüssel für Radschraube.....	1	
5	10012601	Schmierpresse .....	1	
6	10012631	Abdeckung (für Luftschlitze) ..	1	







AkBwInfoKom – Bibliothek



00 062 873 287

MILITÄRBIBLIOTHEK



DRESDEN

VO

95

02564 \*