

D 633/14

Satz Befestigungsvorrichtung 2-7072

**für MG 34 als le und f MG am Kfz 1
auf Fahrgestell des le Pkw K1 (Typ 82)
oder le Pkw K2 (Typ 87)**

Vorläufige Einbauanleitung und Beladeplan

Vom 8. 5. 42

D 633/14

Satz Befestigungsvorrichtung 2-7072

für MG 34 als le und f MG am Kfz 1
auf Fahrgestell des le Pkw K1 (Typ 82)
oder le Pkw K2 (Typ 87)

Vorläufige Einbauanleitung und Beladepplan

Vom 8. 5. 42

Inhalt

	Seite
Vorbemerkungen	3
A. Allgemeines	3
1. Zweck	3
2. Anbringungsmöglichkeit	3
B. Verladen	4
3. Beladung nach Verwendungszweck	4
4. Befestigungsvorrichtungen am Kfz	6
C. Einbau der Befestigungsvorrichtung	6
5. Einbau	6

Bilder

Bild 1: Befestigungsvorrichtung am vorderen Geräteraum (mit eingelegtem MG 34)	7
Bild 2: Befestigungsvorrichtung am vorderen Geräteraum	8
Bild 3: Befestigungsvorrichtung in Fahrzeugmitte	9
Bild 4: Befestigungsvorrichtung am hinteren Gerät- und Motorraum	10
Bild 5: Befestigungsvorrichtung im hinteren Geräteraum	11
Bild 6: Befestigungsvorrichtung im hinteren Geräteraum	12

Beilage

Einbauflanze

Vorbemerkungen

Die vorläufige Vorschrift gilt für den Einbau der Befestigungsvorrichtung des MG 34 nebst Zubehör und Munition als le und i MG am Kfz 1 auf dem Fahrgestell des le Pkw K 1 (Typ 82) und le Pkw K 2 (Typ 87).

Nach Aufstellen des Zeichnungsatzes des Heereswaffenamtes wird in die endgültige Vorschrift das Verzeichnis der Einzelteile mit Bildtafeln und Anforderungszeichen nachgetragen.

Die Beilage enthält die für den Einbau erforderlichen Maße.

A. Allgemeines

1. Zweck

Dieser Satz Befestigungsvorrichtung ist erforderlich zum Mitführen des MG 34 nebst Munition und Zubehör als le und i MG am Kfz 1 auf dem Fahrgestell des le Pkw K 1 (Typ 82) oder le Pkw K 2 (Typ 87).

2. Anbringungsmöglichkeit

Anbringungsmöglichkeit besteht an allen Aufbauten für Kfz 1 der vorgenannten Fahrgestelle. Die Teile werden in einbaufertigem Zustande zugewiesen. Etwa nicht mitgelieferte handelsübliche Werkstoffe, wie Rohr oder Draht, oder Normenteile, wie Schrauben, Muttern oder Splinte, sind den vorhandenen Beständen zu entnehmen.

B. Verladen

3. Beladung nach Verwendungszweck

Für le und j MG ist der Satz Befestigungsvorrichtung in allen Einzelteilen gleich, nur in der Art der Beladung der Fahrzeuge bestehen folgende Unterschiede:

a) Bei Verladung des le MG auf 4 Fahrzeugen

Gerät	Gesamt-Stückzahl	Auf Fahrzeug			
		1	2	3	4
M. P. ¹⁾	1	1	—	—	—
MG 34	2	—	1	1	—
Gewehr ¹⁾	7	2	1	1	3
Patronenkasten für le MG	20	5	5	5	5
Patronenkasten für le MG (für Öl- und Petroleumbehälter)	2	1	—	—	1
Ergänzungskasten für MG 34	2	1	—	—	1
Dreibein 34	1	1	—	—	—
Gurttrommelträger 34	8	2	2	2	2
Gurttrommel 34	16	4	4	4	4
Laufbehälter 34	2	—	1	1	—
Lauffschützer 34	4	1	1	1	1

¹⁾ Nicht zu MG 34 gehörig; zusätzliche Ausrüstung der Mannschaft.

b) Bei Verladung des j MG auf 3 Fahrzeugen

Gerät	Gesamt-Stückzahl	Auf Fahrzeug		
		1	2	3
M. P. ¹⁾	1	1	—	—
MG 34	1	—	1	—
MG-Lafette 34	1	—	—	1
Lafettenaufsatzstück	1	—	—	1
MG-Ziel-Einrichtung ²⁾	1	1	—	—
Gewehr ¹⁾	6	2	2	2
Patronenkasten für le MG	20	7	6	7
Patronenkasten für le MG (für Öl- und Petroleumbehälter)	1	—	1	—
Ergänzungskasten für MG 34	1	—	1	—
Gurttrommelträger 34	3	1	2	—
Gurttrommel 34	6	2	4	—
Laufbehälter 34	1	—	1	—
Lauffschützer 34	3	1	1	1
Entfernungsmesser (vollständig) ..	1	1	—	—
Einheitslaterne (vollständig)	1	1	—	—

¹⁾ Nicht zu MG 34 gehörig; zusätzliche Ausrüstung der Mannschaft.

²⁾ Nur lose im Fahrzeug.

Durch die Gleichheit der Befestigungsvorrichtungen für le und j MG ist es möglich, je nach Einjahresbedarf die Fahrzeuge herzurichten.

Alle Fahrzeuge sind bei vorstehenden Beladungen mit nur 3 Mann zu besetzen.

4. Befestigungsvorrichtungen am Kfz

Die Befestigungsvorrichtungen sind wie folgt untergebracht:

a) am vorderen Geräteraum:

Schießgestell mit Zurrung an der Haltestange nach Bild 1 und 2 und
Beilage,
Lager für Gurttrommelträger 34 nach Bild 2 und Beilage;

b) in Fahrzeugmitte:

MG-Lager nach Bild 3 und Beilage,
Halter mit Laternenkästen nach Bild 2 und Beilage,
Verlängerung für das Lager für Gewehrhalter nach Bild 3 und Beilage,
Schutzhülle für MG nach Bild 1 und Beilage;

c) am hinteren Gerät- und Motorraum:

Lager für Lafette 34, Dreibein 34 und Lafettenauffsatzstück nach Bild 4
und Beilage,
MG-Aufnahme nach Bild 4 und Beilage;

d) im hinteren Geräteraum:

Gestell für 9 Patronenkästen nach Bild 5 und Beilage,
Lager für Lausschüler 34 und Laufbehälter 34 nach Bild 5 und
Beilage,
Lager für Gestell für G-Meßgerät nach Bild 6 und Beilage,
Halter für G-Meßgerät nach Bild 5 und Beilage,
Halter für Verichtungsplatte nach Bild 5 und Beilage,
Halter für Laternenzubehörkästen (für Einheitslaterne) nach Bild 5 und
Beilage,
Halter für Behälter viereckig, für Karbid nach Bild 6 und Beilage.

C. Einbau der Befestigungsvorrichtung

5. Einbau

Die Reihenfolge ist beliebig, die Teile sind nach der entsprechenden Beilage einzubauen. Nach dem Einbau ist der Anstrich auszubessern.

Berlin, den 8. 5. 42

Oberkommando des Heeres
Heereswaffenamt
Amtsgruppe für Entwicklung und Prüfung
R o ch




Bild 1

Bild 1. Befestigungsvorrichtung am vorderen Geräteraum (mit eingelegetem MG 34)

1 Schutzhülle für MG
2 Schießgestell

Bild 2




Bild 2. Befestigungsvorrichtung am vorderen Geräteraum

- 1 Zurrung (an Haltestange)
- 2 Halter mit Kasten für Einheitslaterne
- 3 Lager für Gurttrommelträger 34

Bild 3

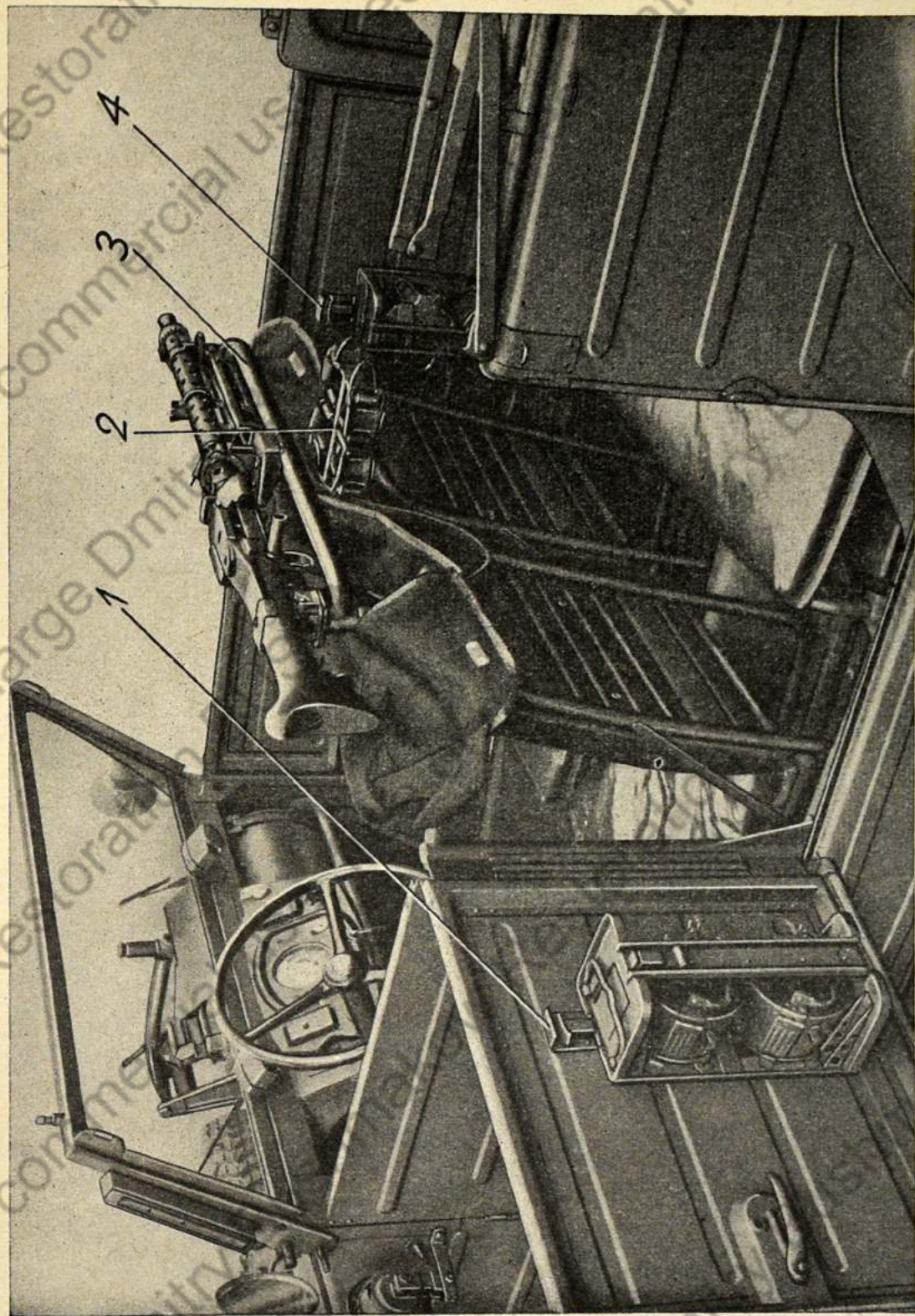


Bild 3. Befestigungsvorrichtung in Fahrzeuginnere

- 1 Gurttrommelträgerlager 34
- 2 Verlängerung des oberen Halters für Einheitslaterne
- 3 MG-Lager
- 4 Gurttrommelträgerlager 34

Bild 4




Bild 4. Befestigungsvorrichtung am hinteren Gerät- und Motorraum

1 Lager für Lafettenaufsatzstück
2 MG-Aufnahme

3 Lager für Dreibein 34
4 Lager für Lafette 34

Bild 5




Bild 5. Befestigungsvorrichtung im hinteren Gerätraum

1 Lager für Laufbehälter 34
2 Lager für Laufschüter 34
3 Halter für Laternenzubehörkästen (für Einheitslaterne)
4 Halter für Entfernungsmesser
5 Gestell für 9 Patronenkästen
6 Halter für Verichtungsplatte

Bild 6




Bild 6. Befestigungsvorrichtung im hinteren Gertraum

- 1 Gestell fur 9 Patronenkasten
- 2 Lager fur Gestell fur Entfernungsmesser
- 3 Behalter viereckig, fur Karbid in Halter

Historical purpose only, not for sale or commercial use, free of charge Dmitry Bushmakow Restoration BUSHMAKOW.COM

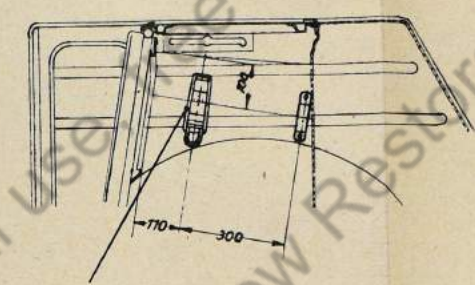
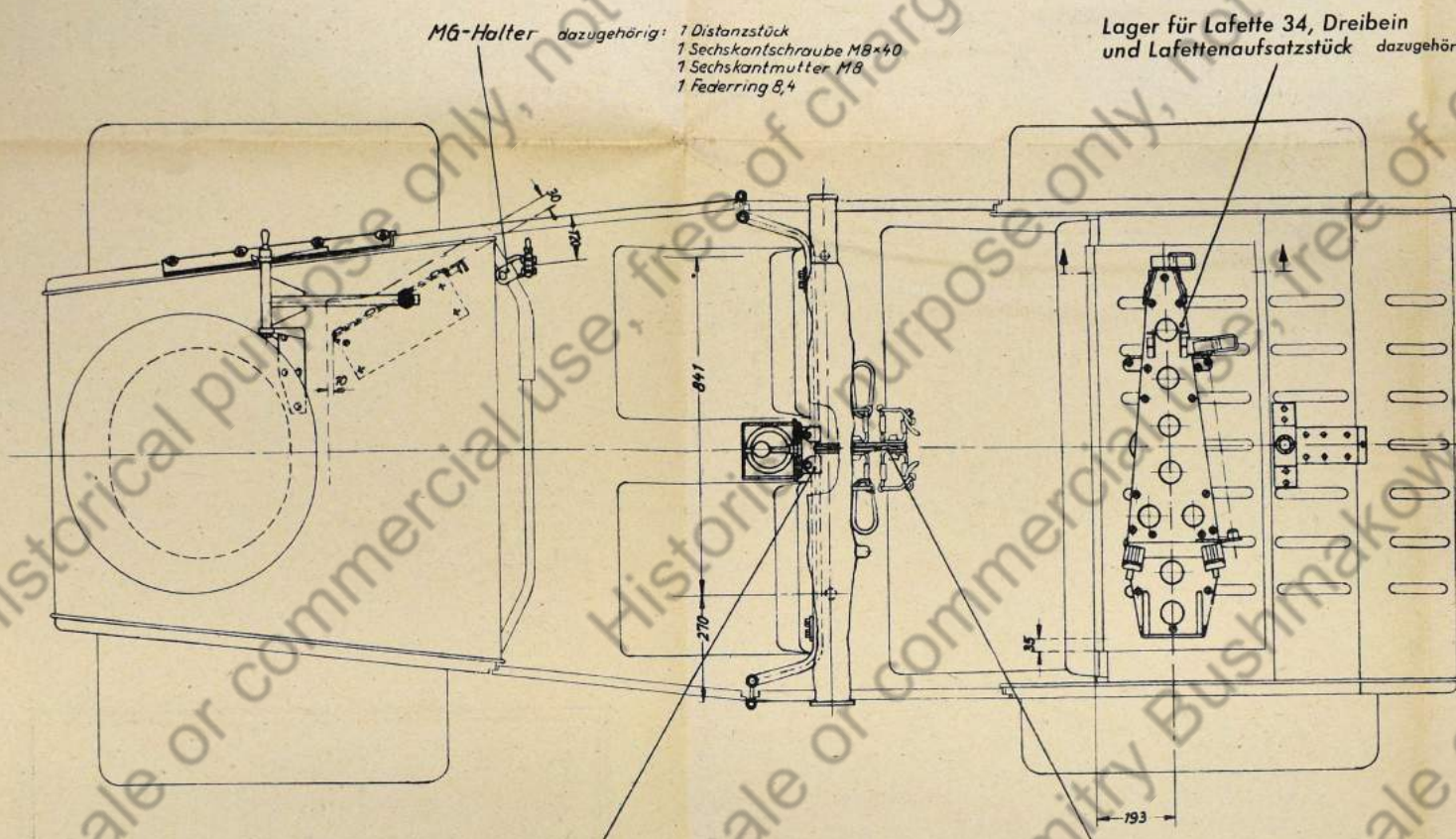
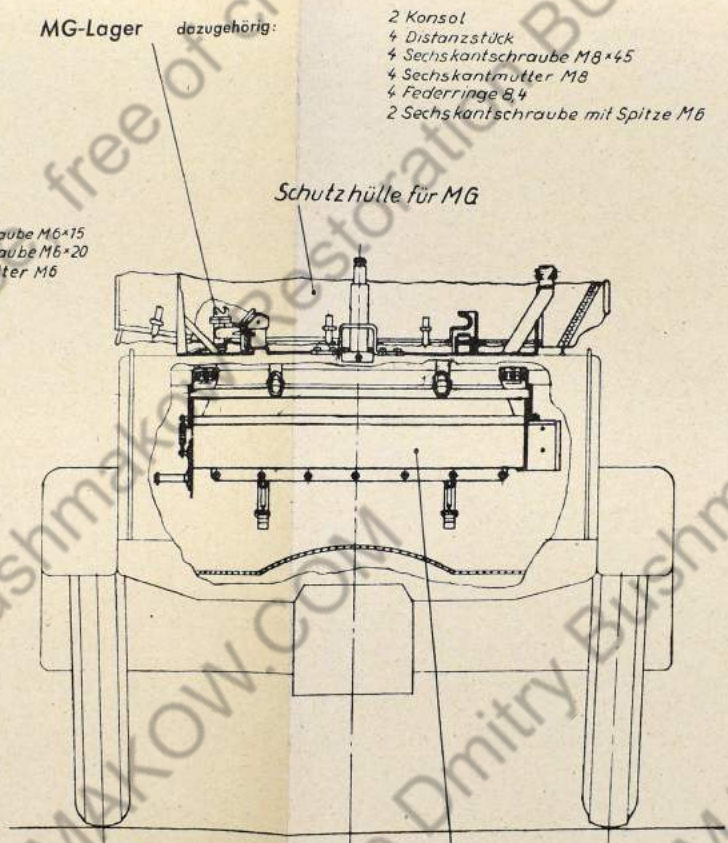
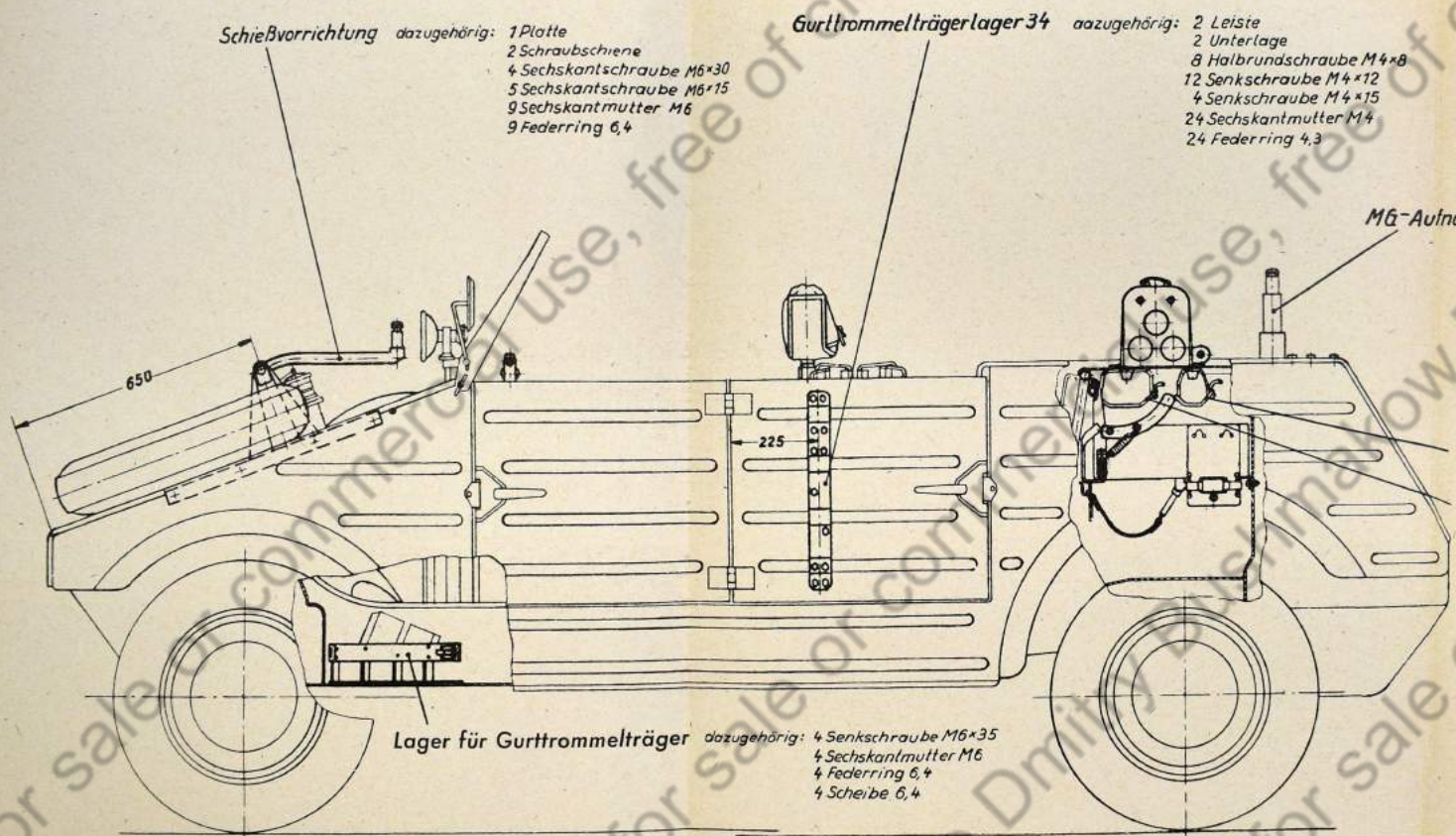
Beilage

zur D 633/14 v. 8. 5. 42

Satz Befestigungsvorrichtung 2-7072

für MG 34 als le und s MG am Kfz 1 auf
Fahrgestell des le Pkw K 1 (Typ 82) oder
le Pkw K 2 (Typ 87)

Einbauskitze



Muttern sind sofern sie nicht mit Federringen versehen, durch Körnerschlag zu sichern.

Beilage
zur D 633/14 v. 8. 5. 42

Satz Befestigungsvorrichtung 2-7072
für MG 34 als le und s MG am Kfz 1 auf Fahrgestell des le Pkw K 1 (Typ 82) oder le Pkw K 2 (Typ 87)

Einbauskizze