

D 662/3

Zum Einlegen in das Gerät

Einheitsfahrgestell I für I. Pkw.

Ersatzteilliste zu den Motoren

Hanomag 21 (Typ 20 B)

Stoewer 1,81 (Typ R 180 W)

Stoewer 21 (Typ AW 2)

BMW 21 (Typ 325)

Vom 17. 7. 40

Berlin 1940

Gedruckt in der Deutschen Zentraldruckerei

D 662/3

Zum Einlegen in das Gerät

Einheitsfahrgestell I für 1. Pkw.

Ersatzteilliste zu den Motoren

Hanomag 21 (Typ 20 B)

Stoewer 1,81 (Typ R 180 W)

Stoewer 21 (Typ AW 2)

BMW 21 (Typ 325)

Vom 17. 7. 40

Berlin 1940

Gedruckt in der Deutschen Zentraldruckerei

Inhalt

	Seite	Tafel
Gruppeneinteilung		A
Vorbemerkungen	4	
Teil A		
Sanomag 21 (Typ 20 B)	7	1—16
Teil B		
Stoewer 1,81 (Typ R 180 W)	39	17—31
Teil C		
Stoewer 21 (Typ A W 2)	67	32—48
Teil D		
B M W 21 (Typ 325)	103	49—63

Vorbemerkungen

1. Bei Anforderungen von Ersatzteilen ist genaue Angabe des Fahrgestells (Einheitsfahrgestell I für I Pkw.), der Fahrgestell- und Motor-Nummer, sowie der Herstellerfirma erforderlich.

Normteile nach DIN oder Kr (z. B. Nietstift, Schraube, Feder-ring) oder Werkstoffe (z. B. Filz, Rohr, Draht) können im freien Handel bezogen werden.

Ersatzteile die mit * versehen sind, können, nach Ablauf der Gewährleistungspflicht, unmittelbar von den Herstellerfirmen unter Angabe der Bestellnummer oder des Typs angefordert werden.

2. Ersatzteilbestellungen für das Fahrgestell erfolgen nach Druckvorschrift D 662/2

Einheitsfahrgestell I für I. Pkw.
Ersatzteilliste zum Fahrgestell

3. Bei mobilem Einsatz sind die für Ersatzteilbeschaffung erlassenen Sonderbestimmungen zu beachten.

4. Hersteller-Firmen:

- a) Hanomag, Hannover-Linden, Postfach 55;
- b) Stoewer-Werke A.-G., Stettin-Neutornen;
- c) Bayerische Motorenwerke A.-G., Zweigniederlassung Eisenach, Postfach 228.


Berlin, den 17. 7. 40

Oberkommando des Heeres

Heereswaffenamt

Amtsgruppe für Entwicklung und Prüfung

(R o ch)



Gruppe: 15 Motor; entstört nach Gr. III (Bosch)

Gruppe: 30 Motor; entstört nach Gr. I (Bosch)

Teil A

Sanomag 21 (Typ 20 B)

Gruppe Hanomag-20 B-Motor

entföhrt nach
Gruppe III (Bosch) Gruppe I (Bosch)

Zafel- Nr.	Lfd. Nr.	Benennung	Bestell-Nr.	Stück je Gruppe	Bestell-Nr.	Stück je Gruppe
—	—	Motor, vollst. } ohne Bild	021 B 31615	1	—	—
—	—	Motor, vollst. }	—	—	021 B 31630	1
1	1	Motor } Einzelteile ab	021 B 31615-1	1	—	—
2	2	Motor } lfd. Nr. 300	—	—	021 B 31630-1	1
3	3	Rohr	021 C 31615-11	1	021 C 31615-11	1
3	4*	Lufffilter.	021 C 31615-37	1	021 C 31615-37	1
3	5	Stüßen.	021 D 31615-2	1	021 D 31615-2	1
3	6	Abdeckblech.	021 D 31615-3	1	021 D 31615-3	1
3	7**	Zündspule	021 D 31615-4	1	—	—
16	8**	Zündspule	—	—	021 D 31630-2	1
3	9	Konsole.	021 D 31615-40	1	021 D 31615-40	1
3	10	Stüße.	021 D 31615-41	1	021 D 31615-41	1
3	11	Druckfchlauch	021 D 31601-4	3	021 D 31601-4	3
3	12	Druckfchlauch	021 D 31601-5	1	021 D 31601-5	1
3	13	Zwifchenftück	021 E 31615-5	1	021 E 31615-5	1
3	14	Rückzugfeder	021 E 31615-8	1	021 E 31615-8	1
3	15	Verbindungsfchlauch . . .	021 E 31615-38	1	021 E 31615-38	1
3	16	Dichtung.	021 E 31601-8	1	021 E 31601-8	1
3	17	Schelle	021 E 31601-9	1	021 E 31601-9	1
3	18	Verbindungsfchlauch . . .	021 E 31614-1	1	021 E 31614-1	1
3	19	Handgaszug	021 F 31615-6	1	021 F 31615-6	1
3	20	Starterzug.	021 F 31615-7	1	021 F 31615-7	1
3	21	Gewindestange	021 F 31615-22	1	021 F 31615-22	1
2	22	Befefigungswinkel	021 F 31615-42	1	021 F 31615-42	1
3	23	Maffeleitung.	021 F 31601-16	2	021 F 31601-16	2
3	24	Schlauchbinder	021 F 31601-17	8	021 F 31601-17	8
3	25	Schelle	021 F 31601-18	1	021 F 31601-18	1
3	26	Unterlage	021 F 31601-19	1	021 F 31601-19	1
3	27	Schelle	021 F 31601-20	5	021 F 31601-20	5
3	28	Rappe	021 F 31601-22	1	021 F 31601-22	1
3	29	Schelle	021 F 31601-23	2	021 F 31601-23	2

* Deutfche Lufffilter-Bau-Gefellfchaft m. b. H., Berlin-Halenfee

** Fa. Rob. Bofch G. m. b. H., Stuttgart

Gruppe Sanomag-20 B-Motor

entführt nach
Gruppe III (Bosch) Gruppe I (Bosch)

Zafel-Nr.	Lfd. Nr.	Benennung	Bestell-Nr.	Stück je Gruppe	Bestell-Nr.	Stück je Gruppe
3	30	Schelle	021 F 31601-24	1	021 F 31601-24	1
3	31	Schelle	021 F 31601-25	1	021 F 31601-25	1
3	32	Schelle	021 F 31601-26	2	021 F 31601-26	2
3	33	bl. Sechskantschraube	021 F 31601-27	13	021 F 31601-27	28
3	34	Tülle 8 Ø/5 Ø	021 F 31601-82	3	021 F 31601-82	3
3	35	Überwurfmutter	021 F 25764-9	3	021 F 25764-9	3
3	36	Dichttring	021 F 25764-10	3	021 F 25764-10	3
3	37	Tülle	021 F 25764-68	3	021 F 25764-68	3
3	38	Tülle 6 Ø/25 Ø	021 F 31611-28	1	021 F 31611-28	1
3	39	Tülle 20 Ø/25 Ø	021 F 31611-30	1	021 F 31611-30	1
3	40	Heißwasser Schlauch Ø 46 × 37; 60 Ig.	021-31615-9	1	021-31615-9	1
3	41	Bougierrohr Ø 15/13; 35 Ig.	021-31601-28	3	021-31601-28	3
3	42	Bougierrohr Ø 15/13; 180 Ig.	021-31601-29	1	021-31601-29	1
3	43	Bougierrohr Ø 15/13; 210 Ig.	021-31601-30	1	021-31601-30	1
3	44	Heißwasser Schlauch Ø 46 × 37; 80 Ig.	021-31601-33	2	021-31601-33	2
16	45*	Entförer	—	—	021 E 31630-3	2
16	46*	Widerstand	—	—	021 E 31630-4	1
16	47*	Entförer	—	—	021 E 31630-5	1
16	48*	Entförer	—	—	021 E 31630-6	1
16	49	Schelle	—	—	021 F 31630-33	5
16	51	Rabel 4 ² ; 310 Ig.	—	—	021-31630-9	1
16	53	Klemmschelle	—	—	021 F 31630-11	2
16	54	Gummihülse	—	—	021 F 31630-32	2
16	55	Unterlage	—	—	021 F 31630-34	5

* Fa. Robert Bosch G. m. b. H., Stuttgart

Gruppe Sanomag-20 B-Motor

entführt nach
Gruppe III (Bosch) Gruppe I (Bosch)

Zafel-Nr.	Lfd. Nr.	Benennung	Bestell-Nr.	Stück je Gruppe	Bestell-Nr.	Stück je Gruppe
16	56	Halblech	—	—	021 D 31630-37	1
16	57	Rabelverbinder	—	—	021 F 31630-38	1
16	58	Schlauch 7/10 Ø; 30 Ig. ...	—	—	021-31630-39	1
3	59	Sechskantschraube	M10×35 DIN931	2	M10×35 DIN931	2
3	60	Sechskantschraube	M10×25 DIN931	1	M10×25 DIN931	1
3	61	Sechskantschraube	M10×15 DIN933	2	M10×15 DIN933	2
3	62	Sechskantschraube	M8×28 DIN 931	2	M8×28 DIN 931	2
3	63	Sechskantschraube	M8×25 DIN 931	1	M8×25 DIN 931	1
3	64	Sechskantschraube	M8×15 DIN 931	2	M8×15 DIN 931	2
3	65	Sechskantschraube	M6×18 Kr553	4	M6×18 Kr553	4
3	66	Sechskantschraube	M6×10 Kr553	1	M6×10 Kr553	1
3	67	Sechskantmutter	M 10 DIN 934	6	M 10 DIN 934	6
3	68	Sechskantmutter	M 8 DIN 934	9	M 8 DIN 934	9
3	69	Sechskantmutter	M 6 Kr 751	5	M 6 Kr 751	5
3	70	Sechskantmutter	M 5 DIN 934	13	M 5 DIN 934	28
3	71	Flügelmutter	10 DIN 315	1	10 DIN 315	1
3	72	Scheibe	10,5 DIN 125	1	10,5 DIN 125	1
3	73	Scheibe	8,4 DIN 125	2	8,4 DIN 125	2
3	74	Scheibe	6,4 DIN 125	4	6,4 DIN 125	4
3	75	Federring	10,5 DIN 127	5	10,5 DIN 127	5
3	76	Federring	8,5 DIN 127	5	8,5 DIN 127	5
3	77	Federring	6,6 DIN 127	5	6,6 DIN 127	5
3	78	Federring	5,3 DIN 127	13	5,3 DIN 127	28
3	79	Sicherungsblech	8,4 DIN 93	4	8,4 DIN 93	4
3	80	Flanschdichtung	45×47 Kr1511	1	45×47 Kr1511	1
3	81	Rietstift	3 h 11 × 18 Hg N 15205	1	3 h 11 × 18 Hg N 15205	1

Gruppe Hanomag-20 B-Motor

entfört nach
Gruppe III (Bosch) Gruppe I (Bosch)

Zafel-Nr.	Lfd. Nr.	Benennung	Bestell-Nr.	Stück je Gruppe	Bestell-Nr.	Stück je Gruppe
3	90	Abdeckblech, vollst.	021B31615U1	1	021B31615U1	1
3	94	Abdeckblech, vollst.	021C31615U2	1	021C31615U2	1
3	98	Auspuffrohr	021C31615U3	1	021C31615U3	1
3	102	Aberlaufrohr	021C31615U4	1	021C31615U4	1
3	106	Druckrohr	021B31615U5	1	021B31615U5	1
3	110	Saugrohr	021D31615U6	1	021D31615U6	1
3	114	Stellstange	021F31615U8	1	021F31615U8	1

Gruppe Hanomag-20 B-Motor

entfört nach
Gruppe III (Bosch) Gruppe I (Bosch)

Zafel-Nr.	Lfd. Nr.	Benennung	Bestell-Nr.	Stück je Gruppe	Bestell-Nr.	Stück je Gruppe
3	115	Stange	021 F 31615-20	1	021 F 31615-20	1
3	116	Kugelpfanne	8 Kr 1802	2	8 Kr 1802	2
3	117	Sechskantmutter	M 5 DIN 934	2	M 5 DIN 934	2
3	121	Deckel	021D31601U9	1	021D31601U9	1
3	125	Kabelbaum	021D31615U10	1	021D31615U10	1
3	129	Anlasserleitung	021F31615U7	1	021F31615U7	1
3	133	Kabel	021F31601U11	1	—	—
3	137	Kabel	021F31615U13	1	021F31615U13	1
3	141	Sebel, vollst.	021F31615U12	1	021F31615U12	1
3	142	Sebel	021 F 31615-43	1	021 F 31615-43	1
3	143	Kugelzapfen	B8x7,5 Kr1803	1	B8x7,5 Kr1803	1

Gruppe Sanomag-20 B-Motor

entföhrt nach
Gruppe III (Bosch) Gruppe I (Bosch)

Zafel-Nr.	Lfd. Nr.	Benennung	Bestell-Nr.	Stück je Gruppe	Bestell-Nr.	Stück je Gruppe
3	147	Manometerleitung	021 B 31615 U 14	1	021 B 31615 U 14	1
3	151	Gummitiffen, vollst.	021 E 31615 U 15	2	021 E 31615 U 15	2
3	155	Düfenschild	021 E 31615-44	1	021 E 31615-44	1
3	156	Halbrundniet	3 × 6 DIN 660	4	3 × 6 DIN 660	4
3	160	Welle	021 D 31615 U 18	1	021 D 31615 U 18	1
3	161	Kugelzapfen	B 10 × 8 Kr 1803	2	B 10 × 8 Kr 1803	2
3	165	Salteblech, vollst.	021 E 31615 U 19	1	021 E 31615 U 19	1
3	166	Salteblech	021 E 31615-48	1	021 E 31615-48	1
3	167	Kugelzapfen	B 10 × 4,5 Kr 1803	1	B 10 × 4,5 Kr 1803	1
3	171	Stange, vollst.	021 F 31615 U 20	1	021 F 31615 U 20	1
3	172	Stange	021 F 31615-49	1	021 F 31615-49	1
3	173	Kugelpfanne	10 Kr 1802	2	10 Kr 1802	2

Gruppe Sanomag-20 B-Motor

entföhrt nach
Gruppe III (Bosch) Gruppe I (Bosch)

Zafel-Nr.	Lfd. Nr.	Benennung	Bestell-Nr.	Stück je Gruppe	Bestell-Nr.	Stück je Gruppe
3	174	Sechskantmutter	M 6 Kr 751	2	M 6 Kr 751	2
3	178	Stange, vollst.	021 F 31615 U 21	1	021 F 31615 U 21	1
3	179	Stange	021 F 31615-50	1	021 F 31615-50	1
3	180	Kugelpfanne	10 Kr 1802	2	10 Kr 1802	2
3	181	Sechskantmutter	M 6 Kr 751	2	M 6 Kr 751	2
3	185	Boß	021 F 31615-51	2	021 F 31615-51	2
3	186	Sechskantfchraube	M 6 × 30 Kr 551	4	M 6 × 30 Kr 551	4
3	187	Sechskantmutter	M 6 Kr 751	4	M 6 Kr 751	4
3	188	Federring	6,6 DIN 127	4	6,6 DIN 127	4
3	189	Scheibe	13 DIN 433	1	13 DIN 433	1
3	190	Splint	2 × 18 DIN 94	1	2 × 18 DIN 94	1
16	194	Entföherschlauch mit Kabel vollst.	—	—	021 E 31630 U 1	1
16	198	Entföherschlauch, vollst.	—	—	021 F 31630 U 9	1
16	202	Kabel	—	—	021 F 31630 U 2	1

Gruppe Sanomag-20 B-Motor

entfördert nach
Gruppe III (Vofch) Gruppe I (Vofch)

Zafel-Nr.	Lfd. Nr.	Benennung	Bestell-Nr.	Stück je Gruppe	Bestell-Nr.	Stück je Gruppe
16	206	Kabel.....	—	—	021F 31630 U 3	1
16	210	Kabel.....	—	—	021F 31630 U 4	1
16	214	Entförschlauch, vollst.....	—	—	021F 31630 U 5	1
16	218	Entförschlauch, vollst.....	—	—	021F 31630 U 6	2
16	222	Entförschlauch, vollst.....	—	—	021F 31630 U 7	2
16	226	Winkel, vollst.	—	—	021F 31630 U 8	1

Gruppe Sanomag-20 B-Motor

entfördert nach
Gruppe III (Vofch) Gruppe I (Vofch)

Zafel-Nr.	Lfd. Nr.	Benennung	Bestell-Nr.	Stück je Gruppe	Bestell-Nr.	Stück je Gruppe
*	230	Kabel.....	—	—	021F 31630 U 10	1

* Ohne Bild

Gruppe Hanomag-20 B-Motor

entführt nach
Gruppe III (Vofsch) Gruppe I (Vofsch)

Zafel-Nr.	Lfd. Nr.	Benennung	Bestell-Nr.	Stück je Gruppe	Bestell-Nr.	Stück je Gruppe
Einzelteile des Motors						
4	300	Vollst. Motorgehäuse mit Lager u. Stiftschrauben..	041 011	1	041 011	1
6	302	Stiftschrauben f. Kurbel-lagerdeckel	081 098	6	081 098	6
6	303	Kurbellagerdeckel, vorn...	081 257	1	081 257	1
6	304	Kurbellagerdeckel, Mitte.	081 257	1	081 257	1
6	305	Kurbellagerdeckel, hinten	081 258	1	081 258	1
	306	Sechskantmutter	M12×1,5 Kr 751	6	M12×1,5 Kr 751	6
4	307	Deckel am Gehäuse, hinten	081 088	1	081 088	1
*	308	Sechskantschraube.....	M8×20 DIN 933	6	M8×20 DIN 933	6
*	309	Paßstift f. Gehäusedeckel, vorn und hinten	8 m 6×18 DIN 7	4	8 m 6×18 DIN 7	4
*	310	Paßstift für Lagerstelle ...	6 m 6×10 DIN 7	3	6 m 6×10 DIN 7	3
*	311	Stiftschraube f. Kraftstoff-pumpe	M8×22 DIN 939 verg.	2	M8×22 DIN 939 verg.	2
*	312	Stiftschraube f. Spaltfilter	M8×18 DIN 939	4	M8×18 DIN 939	4
4	313	Stiftschraube f. Zylinderkopf	081 131	13	081 131	13
*	314	Ölpumpenwelle.....	081 306	1	081 306	1
4	315	Düfenschraube.....	081 132	1	081 132	1

* Ohne Bild

Gruppe Hanomag-20 B-Motor

entführt nach
Gruppe III (Vofsch) Gruppe I (Vofsch)

Zafel-Nr.	Lfd. Nr.	Benennung	Bestell-Nr.	Stück je Gruppe	Bestell-Nr.	Stück je Gruppe
*	316	Dichttring f. Verschlußschrb.	B22×27 DIN 7603	1	B22×27 DIN 7603	1
*	317	Verschlußschrb. a. Gehäuse	AM 22×1,5 DIN 7604	1	AM 22×1,5 DIN 7604	1
*	318	Dichttring.....	B 12×16 DIN 7603	1	B 12×16 DIN 7603	1
*	319	Verschlußschraube	AM 12×1,5 DIN 7604	1	AM 12×1,5 DIN 7604	1
*	320	Paßstift für Kurbellager-deckel, vorn u. Mitte.....	6 m 6×10 DIN 7	2	6 m 6×10 DIN 7	2
6	321	Sicherungsblech f. Kurbel-lagerdeckel	081 777	6	081 777	6
4	322	Dichtung f. h. Deckel am Gehäuse	081 046	1	081 046	1
4	323	Zahnscheibe.....	FZA 8	6	FZA 8	6
*	324	Schraubstutzen	A 10 DIN 7627	1	A 10 DIN 7627	1
12	325	Anschlußstück v. Schlauch zur Ölpumpe	081 400	1	081 400	1
*	326	Dichttring.....	B 16×22 DIN 7603	5	B 16×22 DIN 7603	5
*	327	Hohlschraube.....	081 813	1	081 813	1
*	328	Hohlschraubstutzen	A 10 DIN 7624	1	A 10 DIN 7624	1
4	335	Zwischenring.....	081 124	1	081 124	1
*	336	Federring	8,5 DIN 127	9	8,5 DIN 127	9
*	337	Sechskantschraube.....	M8×28 DIN 931	9	M8×28 DIN 931	9

* Ohne Bild

2*

Gruppe Sanomag-20 B-Motor

entführt nach
Gruppe III (Bosch) Gruppe I (Bosch)

Zafel-Nr.	Zfd. Nr.	Benennung	Bestell-Nr.	Stück je Gruppe	Bestell-Nr.	Stück je Gruppe
4	338	Einhängelasche f. Rupp- lungsrückzugfeder	081 654	1	081 654	1
4	345	Vollst. Steuergehäusedeckel	041 164	1	041 164	1
4	346	Dichtring	081 035	1	081 035	1
4	347	Dichtung	081 045	1	081 045	1
4	348	Federnde Spannscheibe 8,3×17×1	085 358	10	085 358	10
*	349	Sechskantschraube	M8×50 DIN931	6	M8×50 DIN931	6
*	350	Sechskantschraube	M8×22 DIN933	2	M8×22 DIN933	2
*	351	Sechskantschraube	M8×55 DIN931	2	M8×55 DIN931	2
4	355	Ölwanne	081 330	1	081 330	1
*	356	Dichtring	B 18×24 DIN 7603	1	B 18×24 DIN 7603	1
*	357	Berschlusschraube	M 18×1,5 DIN 7604	1	M 18×1,5 DIN 7604	1
4	358	Dichtung	081 050	1	081 050	1
*	359	Sechskantschraube	M8×20 DIN933	16	M8×20 DIN933	16
4	360	Federnde Spannscheibe 8,3×17×1	085 358	16	085 358	16

* Ohne Bild

Gruppe Sanomag-20 B-Motor

entführt nach
Gruppe III (Bosch) Gruppe I (Bosch)

Zafel-Nr.	Zfd. Nr.	Benennung	Bestell-Nr.	Stück je Gruppe	Bestell-Nr.	Stück je Gruppe
*	365	Vollst. Zylinderkopf mit Schrauben u. Ventile....	041 256	1	041 256	1
5	367	Vollst. Zylinderkopf mit Schraub.u.Ventilführung	041 257	1	041 257	1
5	369	Kernlochdeckel	81 636	3	81 636	3
5	370	Stiftschrb. f. Motorlappe	081 187	2	081 187	2
*	371	Stiftschraube f. Krümmer DIN 939 verg.	M 8×25 DIN 939 verg.	7	M 8×25 DIN 939 verg.	7
4	374	Zylinderkopfdichtung	081 018	1	081 018	1
4	375	Scheibe	82 090	13	82 090	13
*	376	Hutmutter	M 12×1,5 Kr801	13	M 12×1,5 Kr801	13
*	377	Dichtring	B 14×20 DIN 7603	4	B 14×20 DIN 7603	4
4	378	Zündkerze W 175/T 22....	081 771	4	081 771	4
5	385	Vollst. Motorlappe	041 218	1	041 218	1
5	386	Dichtung f. Entlüfterstufen	081 373	1	081 373	1
5	387	Entlüfterstufen	081 184	1	081 184	1
*	388	Sechskantschraube	M 6×15 Kr 553	2	M 6×15 Kr 553	2
*	389	Federring	6,6 DIN 127	2	6,6 DIN 127	2
5	390	Dichtung f. Motorlappe...	081 016	1	081 016	1

* Ohne Bild

Gruppe Sanomag-20 B-Motor

entföört nach
Gruppe III (Vofch) Gruppe I (Vofch)

Zafel-Nr.	Lfd. Nr.	Benennung	Bestell-Nr.	Stück je Gruppe	Bestell-Nr.	Stück je Gruppe
5	391	Schiebebild für Zündfolge	081 657	1	081 657	1
5	392	Vollst. Entlüftungsröhr...	041 142	1	—	—
11	393	Vollst. Entlüftungsröhr...	—	—	041 239	1
5	394	Schlauch für Entlüftung.	081 349	1	081 349	1
*	395	Sechskantschraube.....	M8×25 DIN933	2	M8×25 DIN933	2
*	396	Federring	8,5 DIN 127	2	8,5 DIN 127	2
*	397	Scheibe	8,4 DIN 433	2	8,4 DIN 433	2
*	398	Putnmutter	M 8 DIN 1587	2	M 8 DIN 1587	2
5	399	Dichttring.....	081 250	2	081 250	2
5	400	Rappe für Dichttring.....	82 202	2	82 202	2
6	405	Vollst. Kurbelwelle	041 204	1	041 204	1
*	407	Zylinderstift	8m6×18 DIN7	1	8m6×18 DIN7	1
*	408	Querkugellager 20 × 47 × 14	85 695 6204 DIN 625	1	85 695 6204 DIN 625	1
*	409	Scheibfeder	5×7,5 DIN 304	1	5×7,5 DIN 304	1
6	410	Kurbelwellenantriebsrad.	081 080	1	081 080	1
6	411	Kugel f. Andrehklaue 12Ø	R 531 553	1	R 531 553	1
6	412	Feder für Andrehklaue ..	081 114	1	081 114	1
6	413	Vollst. Mitnehmer für Andrehklaue	041 067	1	041 067	1
6	414	Innen-Seeger-Sicherung	081 115	1	081 115	1
6	415	Kurbelwellenlager, vorn..	081 254	1	081 254	1
6	416	Kurbelwellenlager, Mitte.	081 256	1	081 256	1
6	417	Kurbelwellenlager, hinten	081 255	1	081 255	1

* Ohne Bild

Gruppe Sanomag-20 B-Motor

entföört nach
Gruppe III (Vofch) Gruppe I (Vofch)

Zafel-Nr.	Lfd. Nr.	Benennung	Bestell-Nr.	Stück je Gruppe	Bestell-Nr.	Stück je Gruppe
6	425	Vollst. Schwungscheibe....	041 212	1	041 212	1
6	426	Schleifring.....	081 209	1	081 209	1
*	427	Blanke Senkschraube	M8×20 DIN 87	6	M8×20 DIN 87	6
6	428	Abdichtungsblech.....	081 092	1	081 092	1
6	429	Sicherungsblech	081 081	3	081 081	3
6	430	Befestigungsschraube....	081 213	6	081 213	6
6	435	Zylinderbuchsen- Dichtungsring.....	081 024	4	081 024	4
6	436	Zylinderbuchse.....	081 040	4	081 040	4
6	437	Vollst. Kolben mit Ringen	041 226	4	041 226	4
6	438	Lopring, Nute 1	081 523	4	081 523	4
6	439	Kompressionsring, Nute 2	081 524	4	081 524	4
6	440	Stabstreifring, Nute 3 u. 4	081 525	8	081 525	8
6	441	Kolbenbolzen	081 526	4	081 526	4
6	442	Innen-Seeger- Sicherungsring 22Ø....	081 062	8	081 062	8
6	443	Vollst. Pleuellstange.....	041 230	4	041 230	4
6	444	Kolbenbolzenbuchse.....	081 447	4	081 447	4
6	445	Schraube f. Pleuellstange.	081 542	8	081 542	8

* Ohne Bild

Gruppe Sanomag-20 B-Motor

entfört nach
Gruppe III (Vofch) Gruppe I (Vofch)

Zafel-Nr.	Lfd. Nr.	Benennung	Bestell-Nr.	Stück je Gruppe	Bestell-Nr.	Stück je Gruppe
7	450	Ripphebelwelle.....	081 143	1	081 143	1
7	451	Vollst. Ripphebel.....	041 078	8	041 078	8
7	452	Einsteilschraube für Ripphebel.....	081 139	8	081 139	8
*	453	Sechskantmutter.....	M 8×1 Kr 751	8	M 8×1 Kr 751	8
7	454	Mittlere Feder.....	081 152	1	081 152	1
7	455	Ripphebelbock.....	081 144	4	081 144	4
7	456	Seitliche Feder.....	081 151	2	081 151	2
7	457	Scheibe f. Ripphebel.....	081 146	8	081 146	8
7	458	Scheibe f. Ripphebelwelle..	82 046	2	82 046	2
7	459	Ripphebelfeder.....	81 474	2	81 474	2
7	460	Korkverschlußstopfen.....	6 333	2	6 333	2
7	461	Kerbstift.....	3×28 KS 1	2	3×28 KS 1	2
7	462	Sicherungsblech.....	081 790	4	081 790	4
*	463	Sechskantschraube.....	M 8×75 verg. DIN 932	8	M 8×75 verg. DIN 932	8
7	464	Stößel.....	081 135	8	081 135	8
7	465	Vollst. Stößelstange.....	041 077	8	041 077	8
7	470	Einlaßventil.....	081 560	4	081 560	4
7	471	Auslaßventil.....	081 492	4	081 492	4
7	472	Ventilfeder, außen.....	081 288	8	081 288	8
7	473	Ventilfeder, innen.....	081 750	8	081 750	8
7	474	Oberer Ventilteller.....	081 341	8	081 341	8
7	475	Ventilringhälfte.....	081 494	16	081 494	16
—	476	Sicherungsring.....	081 495	8	081 495	8
7	477	Ventilführung.....	081 493	8	081 493	8

* Ohne Bild

Gruppe Sanomag-20 B-Motor

entfört nach
Gruppe III (Vofch) Gruppe I (Vofch)

Zafel-Nr.	Lfd. Nr.	Benennung	Bestell-Nr.	Stück je Gruppe	Bestell-Nr.	Stück je Gruppe
7	478	Ventilföhring für Auslaßventil.....	081 034	4	081 034	4
7	479	Unterer Federteller.....	081 147	8	081 147	8
7	483	Rothenwelle.....	081 261	1	081 261	1
7	484	Rothenwellenlager, vorn..	081 260	1	081 260	1
7	485	Zahnscheibe.....	FZA 8	2	FZA 8	2
*	486	Sechskantschraube.....	M 8×15 DIN 933	2	M 8×15 DIN 933	2
7	487	Abstandscheite.....	081 116	1	081 116	1
7	488	Rothenwellen-Antriebsrad	081 478	1	081 478	1
*	489	Scheibenfeder.....	5×6,5 DIN 304	1	5×6,5 DIN 304	1
7	490	Sicherungsblech.....	82 617	1	82 617	1
*	491	Sechskantmutter.....	M 18×1,5 Kr 752	1	M 18×1,5 Kr 752	1
7	492	Ölfangring.....	081 686	1	081 686	1
7	493	Dichtung f. hint. Flansch	081 030	1	081 030	1
7	494	Hint. Rothenwellenflansch	081 133	1	081 133	1
7	495	Zahnscheibe.....	FZA 8	2	FZA 8	2
*	496	Sechskantschraube.....	M 8×20 DIN 933	2	M 8×20 DIN 933	2
7	497	Riemenscheibe.....	081 023	1	081 023	1
*	498	Scheibenfeder.....	5×6,5 DIN 304	1	5×6,5 DIN 304	1
8	505	Auspuffkrümmer.....	081 282	1	081 282	1
8	506	Vollst. Ansaugkrümmer...	041 200	1	041 200	1

* Ohne Bild

Gruppe Sanomag-20 B-Motor

entföört nach
Gruppe III (Bosch) Gruppe I (Bosch)

Zafel-Nr.	Lfd. Nr.	Benennung	Bestell-Nr.	Stück je Gruppe	Bestell-Nr.	Stück je Gruppe
*	507	Stiftschraube	M 10×30 verg. DIN 939	2	M 10×30 verg. DIN 939	2
8	508	Dichtung für Auspuff- krümmer	081 026	2	081 026	2
*	509	Sechskantmutter, Messing	M 8 DIN 934	7	M 8 DIN 934	7
*	510	Federring	8,5 DIN 127	2	8,5 DIN 127	2
8	511	Scheibe	081 179	5	081 179	5
8	512	Beheizungsichtung	081 043	1	081 043	1
*	513	Federring	8,5 DIN 127	2	8,5 DIN 127	2
*	514	Sechskantschraube	M8×25 DIN933	2	M8×25 DIN933	2
8	521**	Solergasfer, Type 35 BFVL	081 381	1	081 381	1
8	522	Isolierschlauch	081 390	1	081 390	1
*	523	Sechskantmutter	M 10 DIN 934	2	M 10 DIN 934	2
*	524	Federring	10,5 DIN 127	2	10,5 DIN 127	2
8	525	Anschlußschlauch für Ge- räuschdämpfer	82 308	1	82 308	1
8	526	Dichtung	82 633	1	82 633	1
*	527	Federring	6,6 DIN 127	4	6,6 DIN 127	4
8	528	Vollst. Halter f. Handgas- zug	041 285	1	041 285	1
8	529	Halteblech f. Rückzugfeder zum Gestänge	081 651	1	081 651	1
8	531	Starterrückzugfeder	081 656	1	081 656	1

* Ohne Bild

** Deutsche Bergaser G. m. b. H., Berlin

Gruppe Sanomag-20 B-Motor

entföört nach
Gruppe III (Bosch) Gruppe I (Bosch)

Zafel-Nr.	Lfd. Nr.	Benennung	Bestell-Nr.	Stück je Gruppe	Bestell-Nr.	Stück je Gruppe
8	535	Wasserstutzen	081 189	2	081 189	2
8	536	Wasserablaufrohr	081 326	1	081 326	1
8	537	Verbindungsschlauch	081 190	2	081 190	2
8	538	Schlauchbinder	7 015	4	7 015	4
*	545	Vollst. Wasserpumpe	041 269	1	041 269	1
9	546	Riemenscheibe	081 420	1	081 420	1
9	547	Dichtung	82 641	1	82 641	1
9	548	Vollst. Deckel z. Riemen- scheibe	041 268	1	041 268	1
9	549	Dichtung	82 623	1	82 623	1
9	550	Vollst. Druckschmierkopf ..	041 267	1	041 267	1
9	551	Zahnscheibe	FZA 6	5	FZA 6	5
*	552	Sechskantschraube	M 6×20 Kr 553	5	M 6×20 Kr 553	5
9	553	Kugellager 35×70×10	85 906	2	85 906	2
9	554	Außere Abstandsbuchse	82 465	1	82 465	1
9	555	Zwischenscheibe	82 463	1	82 463	1
9	556	Innerer Sprühtring	82 462	1	82 462	1
9	557	Distanzring	82 326	1	82 326	1
9	558	Ringmutter	82 212	1	82 212	1
*	559	Safenspringring	35 Kr 951	1	35 Kr 951	1
9	560	Vollst. Wasserpumpen- gehäuse	041 189	1	041 189	1

* Ohne Bild

Gruppe Hanomag-20 B-Motor

entfört nach
Gruppe III (Bosch) Gruppe I (Bosch)

Tafel-Nr.	Lfd. Nr.	Benennung	Bestell-Nr.	Stück je Gruppe	Bestell-Nr.	Stück je Gruppe
9	561	Lagerbuchse.....	82 161	1	82 161	1
9	562	Stopfbuchse.....	82 163	1	82 163	1
9	563	Druckring.....	82 315	1	82 315	1
9	564	Dichtungsmanschette.....	82 324	2	82 324	2
9	565	Lederfingerring.....	82 323	2	82 323	2
9	566	Laufbüchse.....	82 460	1	82 460	1
*	567	Sicherungs-Gewindestift	M 4×5 DIN 551	1	M 4×5 DIN 551	1
9	568	Welle.....	081 422	1	081 422	1
*	569	Scheibensfeder.....	3×3,7 DIN 304	1	3×3,7 DIN 304	1
9	570	Sprengring.....	81 398	1	81 398	1
9	571	Schaukelrad.....	081 419	1	081 419	1
9	572	Vollst. Mitnehmer Scheibe..	041 191	1	041 191	1
9	574	Zahnscheibe.....	FZA 6	4	FZA 6	4
*	575	Sechskantschraube.....	M 6×15 Kr 553	4	M 6×15 Kr 553	4
9	576	Schmierrohr.....	081 231	1	081 231	1
9	577	Schmierbüchse.....	85 849	1	85 849	1
*	578	Dichttring.....	A 10×16 DIN 7603	1	A 10×16 DIN 7603	1
9	579	Dichtung.....	081 437	1	081 437	1
*	580	Sechskantschraube.....	M 8×22 DIN 933	4	M 8×22 DIN 933	4
*	581	Federring.....	8,5 DIN 127	4	8,5 DIN 127	4
*	585	Vollst. Lüfterantrieb.....	041 154	1	041 154	1
10	586	Vollst. Riemenscheibe.....	041 156	1	041 156	1
*	587	Druckschmierkopf.....	A 10 Kr 1411	1	A 10 Kr 1411	1
10	588	Dichtungsring.....	081 011	1	081 011	1
*	589	Stiftschraube.....	M 6×30 verg. DIN 940	4	M 6×30 verg. DIN 940	4

* Ohne Bild

Gruppe Hanomag-20 B-Motor

entfört nach
Gruppe III (Bosch) Gruppe I (Bosch)

Tafel-Nr.	Lfd. Nr.	Benennung	Bestell-Nr.	Stück je Gruppe	Bestell-Nr.	Stück je Gruppe
10	590	Welle für den Antrieb..	081 384	1	081 384	1
*	591	Kugellager 17×40×12....	6203 DIN 625	2	6203 DIN 625	2
10	592	Abstandsbuchse.....	081 365	1	081 365	1
*	593	Unterlegscheibe.....	15 DIN 433	1	15 DIN 433	1
*	594	Sechskantmutter.....	M 14×1,5 Kr 752	1	M 14×1,5 Kr 752	1
*	595	Splint.....	2×18 DIN 94	1	2×18 DIN 94	1
10	596	Vollst. Lüfterflügel.....	041 345	1	041 345	1
10	597	Beschlußdeckel.....	081 367	1	081 367	1
*	598	Federring.....	6,6 DIN 127	4	6,6 DIN 127	4
—	599	Sechskantmutter.....	M 6 Kz 751	4	M 6 Kz 751	4
15	600	Lagerflansch.....	081 003	1	081 003	1
*	601	Federring.....	15 DIN 127	1	15 DIN 127	1
*	602	Sechskantmutter.....	M 14×1,5 Kr 752	1	M 14×1,5 Kr 752	1
*	603	Sechskantschraube.....	M 8×60 DIN 931	1	M 8×60 DIN 931	1
*	604	Sechskantschraube.....	M 8×55 DIN 931	3	M 8×55 DIN 931	3
*	605	Federring.....	8,5 DIN 127	4	8,5 DIN 127	4
15	606	Keilriemen 20×12,5×925	081 363	1	081 363	1
10	611**	Lichtmasch. (Bosch) Type RJKK 130/12—1300 L 6.	081 355	1	—	—
11	612**	Lichtmasch. (Bosch) Type RJKN 130/12—1300 L 6.	—	—	081 659	1
*	613	Scheibensfeder.....	4×6,5 DIN 304	1	4×6,5 DIN 304	1
*	614	Federring.....	15 DIN 127	1	15 DIN 127	1
*	615	Sechskantmutter.....	M 14×1,5 Kr 752	1	M 14×1,5 Kr 752	1
10	616	Riemenscheibe.....	081 356	1	081 356	1
10	617	Stiftschraube.....	081 358	1	081 358	1
*	618	Sechskantmutter.....	M 16×1,5 Kr 752	1	M 16×1,5 Kr 752	1

* Ohne Bild

** Fa. Robert Bosch G. m. b. H., Stuttgart

Gruppe Sanomag-20 B-Motor

entfört nach
Gruppe III (Bosch) Gruppe I (Bosch)

Tafel-Nr.	Lfd. Nr.	Benennung	Bestell-Nr.	Stück je Gruppe	Bestell-Nr.	Stück je Gruppe
10	619	Vollst. Laiche.....	041 233	1	041 233	1
10	620	Spannlaiche.....	82 643	1	82 643	1
*	621	Sechskantschraube.....	M8×25 DIN931	2	M8×25 DIN931	2
10	622	Sechskantschraube.....	081 571	1	081 571	1
*	623	Sechskantmutter.....	M 8 DIN 934	1	M 8 DIN 934	1
*	624	Federring.....	8,5 DIN 127	3	8,5 DIN 127	3
*	625	Unterlegscheibe.....	8,4 Kr 961	2	8,4 Kr 961	2
12	630	Vollst. Zündkabel Nr. 1 ..	041 291	1	—	—
12	631	Vollst. Zündkabel Nr. 2 ..	041 292	1	—	—
12	632	Vollst. Zündkabel Nr. 3 ..	041 293	1	—	—
12	633	Vollst. Zündkabel Nr. 4 ..	041 294	1	—	—
12	634	Kabelstecker.....	82 593	4	—	—
12	635	Zündkabelkappe.....	81 620	4	—	—
11	636	Vollst. Zündkabel Nr. 1 ..	—	—	041 321	1
11	637	Vollst. Zündkabel Nr. 2 ..	—	—	041 322	1
11	638	Vollst. Zündkabel Nr. 3 ..	—	—	041 323	1
11	639	Vollst. Zündkabel Nr. 4 ..	—	—	041 324	1
11	640	Kabelstecker.....	—	—	081 758	4
11	641	Gummiring.....	—	—	081 788	8
11	642	Vollst. Entförschlauch....	—	—	041 314	1
11	643	Gegenmutter M 32	—	—	081 760	1
11	644	Verföraubung.....	—	—	081 759	1

* Ohne Bild

Gruppe Sanomag-20 B-Motor

entfört nach
Gruppe III (Bosch) Gruppe I (Bosch)

Tafel-Nr.	Lfd. Nr.	Benennung	Bestell-Nr.	Stück je Gruppe	Bestell-Nr.	Stück je Gruppe
12	650**	Zündverteiler VE 4 BS 254	081 591	1	—	—
11	651**	Zündverteiler VEN 4/4 ..	—	—	081 589	1
12	652	Dichtung für Verteiler....	081 047	1	081 047	1
12	653	Scheibe.....	081 658	2	081 658	2
*	654	Sechskantschraube.....	M 6×20 Kr 553	2	M 6×20 Kr 553	2
12	655**	Schutzkappe Bosch WNK ½	82 095	5	—	—
11	656	Vollst. Mitnehmerhülse ..	—	1	041 341	1
11	657	Föbrescheibe } zur Mit-	—	1	081 744	1
11	658	kerbstift } nehmerhülse	—	1	081 745	1
12	660	Vollst. Verteilerwelle	041 342	1	—	—
11	661	Vollst. Verteilerwelle	—	—	041 342	1
12	662	Antriebswelle mit Zahn-	—	—	—	—
		krantz.....	081 082	1	081 082	1
12	663	Verteilerwelle.....	081 743	1	—	—
11	664	Verteilerwelle.....	—	—	081 743	1
12	665	Kupplungshülse.....	081 466	1	081 466	1
12	666	Kerbstift.....	4×20 Ks1N3330	2	4×20 Ks1N3330	2
12	670	Zahnkrantz für Ölpumpe..	081 311	1	081 311	1
*	671	Vollst. Antriebswelle für	—	—	—	—
		Ölpumpe.....	041 328	1	041 328	1
12	672	Antriebswelle.....	081 307	1	081 307	1
12	673	Antriebszahnkrantz.....	081 692	1	081 692	1
*	674	Scheibenfeder.....	3×3,7 DIN 304	1	3×3,7 DIN 304	1
12	675	Vollst. Ölpumpengehäuse.	041 337	1	041 337	1
12	676	Antriebszahnkrantz.....	081 374	1	081 374	1
*	677	Scheibenfeder.....	3×3,7 DIN 304	1	3×3,7 DIN 304	1
12	678	Zahnkrantz für Ölpumpe ..	081 693	1	081 693	1

* Ohne Bild

** Fa. Robert Bosch G. m. b. H., Stuttgart

Gruppe Hanomag-20 B-Motor

entföhrt nach
Gruppe III (Bosch) Gruppe I (Bosch)

Zaf.-Nr.	Lfd.-Nr.	Benennung	Bestell-Nr.	Stück je Grupp	Bestell-Nr.	Stück je Grupp
12	679	Vollst. Ölpumpendeckel m. Kugelventil	041 344	1	041 344	1
12	680	Kugel 12Ø	R 531 553	1	R 531 553	1
12	681	Schraubenfeder	D 071 027	1	D 071 027	1
*	682	Dichtungsring	B 16×22 DIN 7603	2	B 16×22 DIN 7603	2
12	683	Vollst. Einstellschraube ...	041 336	1	041 336	1
12	684	Federnde Spannscheibe 8,3×17×1.....	085 358	4	085 358	4
*	685	Sechskantschraube	M8×80 DIN931	4	M8×80 DIN931	4
*	686	Vollst. unt. Ölrohr m. Sieb	041 136	1	041 136	1
12	687	Vollst. unteres Ölrohr...	041 137	1	041 137	1
12	688	Vollst. Ölsieb.....	041 071	1	041 071	1
*	689	Federring.....	6,6 DIN 127	1	6,6 DIN 127	1
*	690	Sechskantschraube	M6×12 Kr553	1	M6×12 Kr553	1
*	691	Federring.....	8,5 DIN 127	2	8,5 DIN 127	2
*	692	Sechskantschraube	M8×18 DIN933	2	M8×18 DIN933	2
12	693	Dichtung f. unteres Ölrohr	081 520	1	081 520	1
*	694	Kugel 10Ø.....	T 81 150	1	T 81 150	1
*	695	Schraubenfeder (s. auch Lfd. Nr. 681)	D 071027	1	D 071027	1
*	696	Vollst. Einstellschraube (s. auch Lfd. Nr. 683)	041336	1	041336	1
*	697	Dichtungsring	B 16×22 DIN 7603	2	B 16×22 DIN 7603	2
13	700**	Bosch-Anlasser EJD 1,4/12R2.....	081 369	1	081 369	1
1	701	Federring.....	12,5 DIN 127	2	12,5 DIN 127	2
13	702	Sechskantschrb. M12×1,5.	081 792	2	081 792	2

* Ohne Bild

** Fa. Robert Bosch G. m. b. H., Stuttgart

Gruppe Hanomag-20 B-Motor

entföhrt nach
Gruppe III (Bosch) Gruppe I (Bosch)

Zafel-Nr.	Lfd.-Nr.	Benennung	Bestell-Nr.	Stück je Grupp	Bestell-Nr.	Stück je Grupp
14	706**	Kraftstoffpumpe	081 175	1	081 175	1
14	707	Isolierflansch	82 441	1	82 441	1
14	708	Federnde Spannscheibe 8,3×17×1.....	085 358	2	085 358	2
*	709	Sechskantmutter	M 8 DIN 934	2	M 8 DIN 934	2
14	710**	Solex-Kraftstoff-Filter mit Plattenpaketen	82 678	1	82 678	1
14	712	Dichtring, Klein.....	81 817	4	81 817	4
14	713	Ringanschlußschraube...	82 332	2	82 332	2
12	714	Spaltfiltereinsatz.....	041 070	1	041 070	1
12	715	Dichtung.....	081 158	1	081 158	1
12	716	Federnde Spannscheibe 8,3×17×1.....	085 358	4	085 358	4
*	717	Sechskantmutter	M 8 DIN 934	4	M 8 DIN 934	4
*	718	Kugelzapfen	A 10 Kr 1803	1	A 10 Kr 1803	1
*	719	Federring.....	6,6 DIN 127	1	6,6 DIN 127	1
*	720	Sechskantmutter	M 6 Kr 751	1	M 6 Kr 751	1
14	721	Vollst. Kraftstoffleitung v. Pumpe z. Schlauch.....	041 250	1	041 250	1
14	722	Vollst. Kraftstoffleitung v. Pumpe z. Vergaser.....	041 238	1	041 238	1
14	723	Gummischlauch 8×12×50	82 450	1	82 450	1
*	724	Dichtring, Klein.....	81 817	4	81 817	4
*	725	Anschlußschraube.....	82 332	3	82 332	3
14	726	Schelle f. obere Leitung...	82 449	1	82 449	1
14	727	Abstandsrohr.....	081 599	1	081 599	1
*	728	Sechskantschraube	M8×28 DIN931	1	M8×28 DIN931	1

* Ohne Bild

** Fa. Deutsche Vergaser G. m. b. H., Berlin

Gruppe Hanomag-20 B-Motor entfört nach
Gruppe III (Bosch) Gruppe I (Bosch)

Zafel-Nr.	Lfd. Nr.	Benennung	Bestell-Nr.	Stück je Gruppe	Bestell-Nr.	Stück je Gruppe
*	729	Federring	8,5 DIN 127	1	8,5 DIN 127	1
*	730	Dichtung	T 081807	2	T 081807	2
13	733	Hohl-schraubenstutzen	081 652	1	081 652	1
*	734	Dichtring	B 16 × 22 DIN 7603	4	B 16 × 22 DIN 7603	4
13	735	Vollst. Zufußrohr f. Filter	041 172	1	041 172	1
*	736	Hohl-schraube	081 813	2	081 813	2
*	737	Dichtring	B 16 × 22 DIN 7603	4	B 16 × 22 DIN 7603	4
13	738	Vollst. Strohr z. Zylinderkopf	041 131	1	041 131	1
*	739	Hohl-schraube	A 6 DIN 7623	2	A 6 DIN 7623	2
*	740	Dichtring	B 12 × 18 DIN 7603	4	B 12 × 18 DIN 7603	4
13	741	Vollst. Abflußrohr f. Filter	041 173	1	041 173	1
*	742	Hohl-schraube	081 813	1	081 813	1
*	743	Hohl-schraubstutzen	T 081803	1	T 081803	1
*	744	Überlaufrohr, vollst.	T 041349	1	T 041349	1
15	745	Motorträger	081 403	1	081 403	1
*	746	Sechskantschraube	M 10 × 20 DIN 933	3	M 10 × 20 DIN 933	3
*	747	Federring	10,5 DIN 127	3	10,5 DIN 127	3
11	751	Vollst. Entförfasten	—	—	041 312	1
*	752	Elektr. Dichtungsdhnr, 892 lang	—	—	081 754	1
11	753	Zahnscheibe	—	—	FZA 6	10

Ohne Bild

Gruppe Hanomag-20 B-Motor entfört nach
Gruppe III (Bosch) Gruppe I (Bosch)

Zafel-Nr.	Lfd. Nr.	Benennung	Bestell-Nr.	Stück je Gruppe	Bestell-Nr.	Stück je Gruppe
*	754	Senkschraube	—	—	AM 6 × 15 DIN 87	10
11	755	Vollst. Dedel f. Entförfasten	—	—	041 313	1
*	756	Elektr. Dichtungsdhnr, 942 lang	—	—	081 757	1
11	757	Salteft 1 × 11	—	—	081 772	6
11	758	Schugblech a. Entförfasten	—	—	081 767	1
*	759	Zylinderschraube	—	—	AM 4 × 8 DIN 84	4
*	760	Federring	—	—	4,3 DIN 127	4
15	761	Hochspannungskabel	041 286	1	041 286	1
15	762	Niederspannungskabel ...	041 287	1	041 287	1
15	763	Befestigungsschelle	81 830	1	81 830	1
15	764	Gummieinlage	82 057	1	82 057	1
15	765	Schelle f. Handgaszug	021 F 31601-26	1	021 F 31601-26	1
*	766	Sechskantschraube	M 5 × 10 DIN 933	1	M 5 × 10 DIN 933	1
*	767	Federring	5,3 DIN 127	1	5,3 DIN 127	1
*	768	Sechskantmutter	M 5 DIN 954	1	M 5 DIN 954	1
16	769	Vollst. Entförfschlauch mit Hochspannungskabel	—	—	041 315	1
16	771	Vollst. Entförfschlauch mit Niederspannungskabel ..	—	—	041 316	1
16	773	Kabelanschlußteil	—	—	081 781	1
16	774	Niederspannungskabel ...	—	—	081 766	1
16	775	Hutmutter	—	—	081 780	1
16	776	Überwurfmutter	—	—	081 782	1
16	777	Befestigungsschelle	—	—	081 768	1
16	778	Gummieinlage	—	—	081 769	1
15	779	Schelle f. Handgaszug	021 F 31601-26	1	021 F 31601-26	1

* Ohne Bild

3*

Gruppe Hanomag-20 B-Motor

entföört nach
Gruppe III (Boßch) Gruppe I (Boßch)

Tafel-Nr.	Lfd. Nr.	Benennung	Bestell-Nr.	Stück je Gruppe	Bestell-Nr.	Stück je Gruppe
*	780	Sechskantßhraube	M5X8 DIN 933	1	M5X8 DIN 933	1
*	781	Federring	5,3 DIN 127	1	5,3 DIN 127	1
*	782	Sechskantmutter	M 5 DIN 934	1	M 5 DIN 934	1
4	783	Schutzblech f. Kupplung ..	081 386	1	081 386	1
*	784	Federring	8,5 DIN 127	2	8,5 DIN 127	2
*	785	Sechskantßhraube	M8X10 DIN 933	2	M8X10 DIN 933	2
15	786	Verteilerzwischenstück	82 594	1	82 594	1
Zubehör						
		Andrehkurbel, vollst.	021 D 31618-1	1	021 D 31618-1	1
		Andrehwelle	021 D 31618-2	1	021 D 31618-2	1
		Einstellschrb. f. Ripphebel .	081 139	2	081 139	2
		Dichtung für Auspuff-				
		krümmer	081 026	2	081 026	2
		Keilriemen 20X12, 5X925	081 363	1	081 363	1
		ßündlerße W 175/T 22 ...	081 771	2	081 771	2

* Ohne Bild

Teil B

Stoewer 1,81 (Typ R 180 W)

Gruppe Stoewer-Motor R 180 W

Zafel-Nr.	Lfd. Nr.	Benennung	Bestell-Nr.	Stück je Gruppe
17		Motor, vollständig (mit allen Anbauteilen)	021 A 31601	1
18		Motor, handelsüblich (ohne Anbauteile)	021 B 31601-1	1

Gruppe Stoewer-Motor R 180 W

Zylinderblock

Tafel-Nr.	Zfb. Nr.	Benennung	Bestell-Nr.	Stück je Gruppe
19	1	Zylinderblock.....	1101/1abc	1
19	2	Lagerdeckel, Schwungradseite....	1104/1	1
19	3	Lagerdeckel, Mitte u. Andrehseite	1106	je 1
19	4	Stiftschraube.....	1109/1	6
19	5	Sicherungsblech mit Zapfen	12,5 DIN 93	6
19	6	Sechskantmutter	M 12×1,5 Kr 751	6
19	8	Lagerschalenhälfte, Schwungradseite unten.....	1110/1a	1
19	9	Lagerschalenhälfte, Schwungradseite oben	1110/1b	1
19	10	Lagerschalenhälfte, Mitte, unten	1111/1a	1
19	11	Lagerschalenhälfte, Mitte, oben..	1111/1b	1
19	12	Lagerschalenhälfte, Andrehseite, unten	1112/1a	1
19	13	Lagerschalenhälfte, Andrehseite, oben	1112/1b	1
19	14	Paßrohr (für obere Lagerschalen)	1107	3
19	15	Zylinderstift (f. unt. Lagerschalen)	V 4-1144	2
19	17	Sechskant-Verschlußschraube (für Ölkanal zum Lager auf Andrehseite).....	M 10×1 DIN 4610	1
19	18	Dichtring	A 10×16 DIN 7603	3
19	19	Schraubstutzen (für Manometeranschluß am Ölkanal, Mitte) ..	4 Kr 1272	1
19	20	Sicherungsblech	F 4-1126	1
19	22	Buchse zum Nockenwellenlager, Schwungradseite	1116	1

Noch: Gruppe Stoewer-Motor R 180 W

Zylinderblock

Tafel-Nr.	Zfb. Nr.	Benennung	Bestell-Nr.	Stück je Gruppe
19	23	Buchse zum Nockenwellenlager, Mitte	1117	1
19	24	Buchse zum Nockenwellenlager, Andrehseite	1118	1
19	25	Gewindestift mit Zapfen.....	M 6×14 DIN 417	1
19	26	Sechskantschraube mit Zapfen ...	M 6×12 DIN 561	1
19	27	Sechskantschraube.....	M 8×20 DIN 931	2
19	28	Federnde Zahnscheibe	FZIM 8	2
19	32	Verschlußscheibe	1119	1
19	34	Stiftschraube	M 8×16 DIN 939	2
19	35	Stiftschraube	M 8×20 DIN 939	6
19	36	Stiftschraube	1120/2	10
19	37	Buttmutter	M12×1,5 DIN 1587	10
19	38	Halbbi. Scheibe	12,5 DIN 433	10
19	40	Zylinderlaufbüchse	1122	4
19	41	Dichtung	1121	2
19	43	Paßstift (für Zylinderkopf und Ölwanne)	8 T×18 DIN 7	4
19	44	Kernstopfen (für Ölkanal)	M 12×1,5 Kr 1021	2
19	45	Stiftschrb. (f. Schwungradgehäuse)	M 10×20 DIN 939	2
19	46	Stiftschrb. (f. Schwungradgehäuse)	M 10×22 DIN 939	2
19	47	Stiftschrb. (f. Schwungradgehäuse)	M 10×25 DIN 939	3
19	48	Stiftschrb. (f. Schwungradgehäuse)	M 10×35 DIN 939	2
19	50	Ablasshahn	AM 10×1 Kr 1401	1

Nock: Gruppe Stoewer-Motor R 180 W

Zylinderblock

Tafel-Nr.	Lfd. Nr.	Benennung	Bestell-Nr.	Stück je Gruppe
19	53	Stiftschraube (für Abschlußdeckel, vorn)	M10×45 DIN 939	5
19	55	Stiftschraube (für Lichtmaschine)	M10×15 DIN 939	3
19	57	Paßstift	2108	2
19	58	Sprengring	2109	2
19	59	Zylinderstift (zwischen Zylinderblock und Ölpumpengehäuse) ..	6 T × 10 DIN 7	2
19	61	Zwischennippel	V 4-5690	2
19	63	Winkelstück	1551/1	2
19	64	Schild (für Markierung der Ölleitung)	1565	1
19	65	Flache Sechskantmutter	M 18×1,5 Kr 752	2

Nock: Gruppe Stoewer-Motor R 180 W

Schwänne,
Vord. Abschlußdeckel

Tafel-Nr.	Lfd. Nr.	Benennung	Bestell-Nr.	Stück je Gruppe
20	75	Schwänne	1201	1
20	76	Dichtung	1202	1
20	77	Dichtungsring	1210	1
20	78	Einschraubstufen	SK-15543	1
20	79	Sechskant-Verschlußschraube	M30×1,5 DIN 7604	1
20	80	Dichttring	A30×36 DIN 7603	1
20	81	Verschlußkappe (für Ölfiel)	1203	1
20	82	Dichtung	1204	1
20	83	Stiftschraube	M 8×20 Kr 593	3
20	84	Federring	8,5 DIN 127	3
20	85	Sechskantmutter	M 8 DIN 934	3
20	86	Sechskantverschlußschraube	M18×1,5 DIN 7604	1
20	87	Dichttring	A18×24 DIN 7603	1
20	89	Sechskantschraube	M 8×22 DIN 931	14
20	90	Federnde Zahnscheibe	FZIM 8	16
20	92	Spritzblech	1115	1
20	93	Sechskantschraube	M 8×12 DIN 933	1
20	94	Sicherungsblech	8,3 DIN 93	1
20	96	Abschlußdeckel, vorn	1251	1
20	97	Dichtung	1252	1
20	98	Sechskantschraube	M 8×30 DIN 933	2

Noch: Gruppe Stoewer-Motor R 180 W

Schwungradgehäuse

Tafel-Nr.	Lfd. Nr.	Benennung	Bestell-Nr.	Stück je Gruppe
21	105	Schwungradgehäuse.....	1225	1
21	106	Dichtung	1227	1
21	108	Sechskantschraube.....	M 10×30 DIN 933	2
21	109	Federnde Zahnscheibe.....	FZIM 10	15
21	110	Sechskantschraube.....	M 10×35 DIN 931	4
21	111	Halter (für Rückzugfeder).....	1228	1
21	112	Sechskantmutter	M 10 DIN 934	13
		zur Verbindung mit Schwanne		
21	114	Verbuss-Sechskantschraube.....	M 10×50 DIN 931	1
21	115	Verbuss-Sechskantschraube.....	M 10×25 DIN 931	7
21	116	Federring.....	10,5 DIN 127	8
		f. Getriebebefestigung		
21	118	Abschlußdeckel	1230	2
21	119	Dichttringhälfte	SK-16898	2
21	120	Verbuss-Sechskantschraube	M 6×12 Kr 553	6
21	121	Federnde Zahnscheibe	FZIM 6	6

Noch: Gruppe Stoewer-Motor R 180 W

Zylinderkopf, Ventil, Ventilhaube, Ripphebel, Stößel u. Stoßstangen

Tafel-Nr.	Lfd. Nr.	Benennung	Bestell-Nr.	Stück je Gruppe
22	135	Zylinderkopf, vollständig	—	1
22	136	Zylinderkopf	SK-16041	1
22	137	Zylinderkopfdichtung	1152	1
22	139	Ventilführung	1157/1	8
22	140	Ventilführung	1164/1	4
22	141	Dichtungsrohr	1158	1
22	142	Dichtungsrohr	1159	1
22	143	Dichtungsring	1160	1
22	145	Stiftschraube	M 8×20 DIN 939	17
22	146	Sechskantmutter	M 8 DIN 934	25
22	147	Federnde Zahnscheibe	FZIM 8	25
22	148	Paßstift	6 T×18 DIN 7	2
22	150	Wasseraustrittsfugen	1162	1
22	151	Dichtung (f. Wasseraustrittsfugen)	1163	1
22	152	Blindflansch	1166	1
22	153	Dichtung	SK-13750	1
22	155	Stiftschraube	M 8×16 DIN 939	4
22	156	Stiftschraube	M 8×80 DIN 939	4
22	157	Stiftschraube	1168/2	2
22	159	Ventilhaube	1272/4	1
22	160	Dichtung	1270	1
22	161	Flügelmutter	M 8 DIN 315	2
22	162	Halbb. Scheibe	8,3 DIN 433	2
22	163	Scheibe	1284	2
22	165	Stiftschraube	M 6×15 DIN 939	2

Noch: Gruppe Stoewer-Motor R 180 W Zylinderkopf, Ventil, Ventilhaube,
 Ripphebel, Stößel u. Stoßstangen

Tafel-Nr.	Lfd. Nr.	Benennung	Bestell-Nr.	Stück je Gruppe
22	166	Federnde Zahnscheibe	FZIM 6	2
22	167	Sechskantmutter	M 6 Kr 751	2
22	168	Entlüftungrohr mit Flansch	1281/1-82	1
22	170	Dichtung	1283	1
22	172	Schild für Zündfolge	SK-16216	1
22	173	Halbrundniet	3 × 8 DIN 660	2
22	175	Ripphebelbock	1434	2
22	176*	Ripphebelbock, innen, vorn	1435	1
22	177	Ripphebelbock, innen, hinten	1436	1
22	178	Gewindestift mit Spitze	M 6 × 8 DIN 553	2
22	180	Ripphebelachse	1438	2
22	181	Außen-Seeger-Sicherung	Nr. 22	4
22	182	Scheibe	1441	6
22	183	Feder	1442	8
22	184	Zwischenscheibe 1 mm	1440	
		oder Zwischenscheibe 0,5 mm	1443	16
22	186	Ripphebel, rechts	1448	4
22	187	Ripphebel, links	1449	4
22	188	Buchse (für Ripphebel)	1445	8
22	189	Kugelbolzen	1446	8
22	190	Sechskantmutter M 10 × 1	1447	8
22	192*	Strohr, vollst., vorn	1458	1
22	193	Strohr, vollst., hinten	1459	1
22	194	Öldurchlaßschraube	1457	1
22	195	Dichttring	A 8 × 14 DIN 7603	3

* Nicht abgebildet

 Noch: Gruppe Stoewer-Motor R 180 W Zylinderkopf, Ventil, Ventilhaube,
 Ripphebel, Stößel u. Stoßstangen

Tafel-Nr.	Lfd. Nr.	Benennung	Bestell-Nr.	Stück je Gruppe
22	197	Einlaßventil	1483	4
22	198	Auslaßventil	1484	4
22	199	Federteller, unten	1473/1	8
22	200	Federteller, oben	1474/1	8
22	201	geteilte Regelstücke	1479	16
22	202	Sprengring	1480	8
22	203	Ventilfeder, außen	1481	8
22	204	Ventilfeder, innen	1482	8
22	206	Stößel, vollständig	1414/1	8
22	207	Stoßstange, vollständig	1490	8
22	209	Abdeckblech (für Stößelgehäuse)..	1415	2

4

Noch: Gruppe Stoewer-Motor R 180 W Kolben, Pleuel, Kurbelwelle,
Schwungrad, Nockenwelle

Tafel-Nr.	Lfd. Nr.	Benennung	Bestell-Nr.	Stück je Gruppe
23	220	Kolben 80 Ø	1850/1	4
23	221	Kolbenbolzen 24 × 17 × 68	1851/1	4
23	222	Seeger-Sicherung	J 24	8
23	223a	Kolbenring, rechts geschliff, 80 × 73,6 Ø × 3	1852	8
23	223b*	Kolbenring, links geschliff, 80 × 73,6 Ø × 3	1853	4
23	224	Stabstreifring, 80 × 74 Ø × 5 ..	1854/1	4
23	226	Pleuelstange, vollständig	SK-16376	4
23	227	Pleuelschraube	SK-13945	8
23	228	Sicherungsblech	V 4-1318	8
23	229	Sechskantmutter	M 10 × 1 DIN 934	8
23	230	Kolbenbolzenbüchse	SK-16363	4
23	232	Kurbelwelle	1301/1	1
23	233	Zwischenscheibe	1303	1
23	234	Kettenrad	SK-13823	1
23	235	Flanschhabe	1305	1
23	236	Paßfeder	A 10 × 6 × 55 DIN 496	1
23	237	Zylinderstift	13 T × 20 DIN 7	2
23	238	Nutmutter	M 45 × 1,5 Kr 851	1
23	239	Hakenspringring	49 Kr 951	1
23	240	Federrollenlager 20 × 30 Ø × 29 ..	1304	1
23	242	Gegengewicht	SK-13779	4
23	243	Sicherungsblech	U 4-1336	8
23	244	Sechskantschraube M 10 × 1 × 49 ..	SK-13780	8
23	246	Paßstift	8 m 6 × 16 DIN 7	1

* Nicht abgebildet

 Noch: Gruppe Stoewer-Motor R 180 W Kolben, Pleuel, Kurbelwelle,
Schwungrad, Nockenwelle

Tafel-Nr.	Lfd. Nr.	Benennung	Bestell-Nr.	Stück je Gruppe
23	247	Riemenscheibe	1321	1
23	248	Andrehklaue	1315/1	1
23	249	Sicherungsblech	23 DIN 432	1
23	251a	Schwungrad, vollst.	—	1
23	252a	Schwungrad	SK-16380	1
23	253a	Zahnkranz Z = 124	A 2-1316	1
23	251b	Schwungrad, vollst.	—	1
23	252b	Schwungrad	1331/2	1
23	253b	Zahnkranz Z = 93	1333	1
23	254	Sechskantschraube	V 4-1380	4
23	256	Nockenwelle	1402/1	1
23	257	Berschlussscheibe	1439	1
23	258	Zwischenscheibe	1407/1	1
23	259	Kettenrad	1410/2	1
23	260	Scheibensfeder	5 × 7,5 DIN 304	1
23	261	Sicherungsblech mit Lappen	19 DIN 93	1
23	262	Befestigungsschrb. (f. Kettenrad) .	1411	1
23	263	Nockenwelle Nr. 37 WT 74 Glieder	1420	1

4*

Noch: Gruppe Stoewer-Motor R 180 W

Auspuffkrümmer und Auspuffrohr, An-
saugkrümmer, Vergas., Kraftstoffpumpe,
Kraftstofflfg. a. Motor, Vergas.-Betätig.

Zafel- Nr.	Lfd. Nr.	Benennung	Bestell-Nr.	Stück je Gruppe
24	270	Auspuffkrümmer	SK-15221	1
24	271	Dichtung, Mitte	1607	1
24	272	Dichtung, außen	1608	2
24	273	Sechskantschraube	M 8×100 DIN 931	3
24	274	Federnde Zahnscheibe	FZIM 8	5
24	275	Halter (für Rückzugfeder)	1228	1
24	276	Sechskantmutter	M 8 DIN 934	5
24	278	Auspuffrohr, vollständig	021 C 31601 U 3	1
24	279	Flanschdichtung	45 × 47 Kr 1511	1
24	280	Schelle	021 E 31601-9	1
24	281	Sechskantschraube	M 10×35 DIN 931	2
24	282	Sechskantmutter	M 10 DIN 934	3
24	283	Sechskantschraube	M 10×25 DIN 931	1
24	284	Federring	10,5 DIN 127	1
24	286	Ansaugkrümmer	SK-15222	1
24	287	Dichtung	1613	2
24	288	Stiftschraube	M 8×20 DIN 939	2
24	290	Schelle	021 F 31601-26	2
24	291	Sechskantschraube	021 F 31601-27	2
24	292	Federring	5,3 DIN 127	2
24	294*	Solex-Start-Vergaser	Typ 30 BFRV	1
24	295	Rückzugfeder (für Starter)	7417	1
24	296	Flanschdichtung	30 × 31 Kr 1511	1
24	297	Stützen	9801	1
24	299	Stange, vollständig	021 D 31601 U 8	1
24	300	Federöse	021 F 31601-46	1

* Deutsche Vergaser-Gesellschaft, Berlin

Noch: Gruppe Stoewer-Motor R 180 W

Auspuffkrümmer und Auspuffrohr, An-
saugkrümmer, Vergas., Kraftstoffpumpe,
Kraftstofflfg. a. Motor, Vergas.-Betätig.

Zafel- Nr.	Lfd. Nr.	Benennung	Bestell-Nr.	Stück je Gruppe
24	301	Kugelpfanne	8 Kr 1802	2
24	302	Sechskantmutter	M 5 DIN 934	3
24	303	Feder	021 E 31601-11	1
24	305	Zug (für Starterklappe)	021 F 31601-14	1
24	306	Handgaszug	021 F 31601-13	1
24	308	Solex-Kraftstoffpumpe	SK-16607/1	1
24	309	Isolierflansch	SK-15534	1
24	310	Dichtung	SK-15535	2
24	311	Plattenfilter	SK-16648/1	1
24	313	Rohr	021 E 31601-54	1
24	314	Verbindungs-schlauch	021 E 31614-1	1
24	315	Rohr	021 D 31601-41	1
24	316	Überwurfmutter	021 F 25764-9	6
24	317	Dichtring	021 F 25764-10	6
24	318	Tülle	021 F 25764-68	6
24	320	Rohr	021 C 31601-31	1
24	321	Zwischenstück	021 F 31601-65	3
24	322	Dichtring	A 12×16 DIN 7603	3
24	324	Halter für Schelle	7147	1
24	325	Schelle	V 4-7442	1
24	327	Gummitülle	021 F 31601-82	3
24	328	Hebel, vollständig	021 F 31601 U 17	—
24	329	Hebel	021 F 31601-63	1
24	330	Kugelzapfen	B 8×7,5 Kr 1803	1

Noch: Gruppe Stoewer-Motor R 180 W

Ölpumpe, Ölleitungen

Tafel-Nr.	Qfd. Nr.	Benennung	Bestell-Nr.	Stück je Gruppe
25	340	Ölpumpengehäuse	1501/1	1
25	341	Zylinderstift	6 T×10 DIN 7	2
25	342	Sechskantschraube	M 8×25 DIN 931	3
25	343	Federnde Zahnscheibe	FZIM 8	3
25	344	Zylinderstift	4 T×18 DIN 7	2
25	346	Ölpumpenwelle	1502/1	1
25	347	Scheibensfeder	4×6,5 DIN 304	2
25	348	Kerbstift	3×20 Ks 1	2
25	349	Ölpumpenrad, lose	1526	1
25	350	Ölpumpenrad, fest	1525	1
25	351	Lagerbolzen	1505	1
25	352	Saugpumpengehäuse	1527	1
25	353	Saugpumpenrad, fest	1507/2	1
25	354	Saugpumpenrad, lose	1508/2	1
25	355	Zwischenspurplatte	1511/1	1
25	356	Saugstutzen	1528	1
25	357	Sicherungsblech	1515/1	2
25	358	Sechskantschraube	M 6×50 Kr 551	4
25	359	Sieb, vollständig	1529	1
25	361	Führung (z. Überdruckventil) ..	SK-13947	1
25	362	Sicherung	1522	1
25	363	Ventilkolben	SK-13860	1
25	364	Feder	G 4-1513	1
25	365	Einstellmutter	SK-13861	1
25	366	Durchlaßschraube	SK-13768	2
25	367	Dichttring	A18×24 DIN 7603	4
25	368	Zwischenwelle	1516/1	1
25	369	Muffe	1517/1	2
25	370	Kerbstift	3×18 Ks 1	3

Noch: Gruppe Stoewer-Motor R 180 W

Ölpumpe, Ölleitungen

Tafel-Nr.	Qfd. Nr.	Benennung	Bestell-Nr.	Stück je Gruppe
25	372	Druckrohr innen, vollständig	1554	1
25	373	Saugrohr innen, vollständig	1555	1
25	375	Ölleitung, vollst. (f. Zündverteiler)	1523	1
25	377	Antriebschraubentrab	1711/1	1
25	378	Druckscheibe	1712	2
25	380	Saug- u. Druckrohr, vollständig ..	021 D 31601 U 6	2
25	382	Überlaufrohr, vollständig	021 C 31601 U 5	1
25	384	Druckschlauch	021 D 31601-4	3
25	385	Schelle	021 F 31601-18	1
25	386	Unterlage	021 F 31601-19	1
25	387	Schelle	021 F 31601-20	5
25	388	Manometerleitung, vollständig ..	021 F 31601 U 18	1
25	389	Druckschlauch	021 D 31601-5	1
25	390	Schelle	021 F 31601-25	1
25	391	Sechskantschraube	021 F 31601-27	3
25	392	Federring	5,3 DIN 127	3
25	393	Sechskantmutter	M 5 DIN 934	3
25	394	Tülle	021 F 31611-28	1

Noch: Gruppe Stoewer-Motor R 180 W

Wasserpumpe,
Kühleranschluß

Tafel-Nr.	Lfd. Nr.	Benennung	Bestell-Nr.	Stück je Gruppe
26	400	Wasserpumpengehäuse.....	1825	1
26	401	Dichtung	1803	1
26	402	Krümmmer für Wasserpumpe	1804/2	1
26	403	Verlängerungsstück	1834	1
26	404	Lagerbuchse	1833	1
26	405	Packung (für Wasserpumpe)	1832	1
26	406	Stopfen	1831	1
26	408	Wasserpumpenwelle.....	1827	1
26	409	Scheibensfeder	3 × 5 DIN 304	2
26	410	Kerbstift	3 × 18 Ks 1	1
26	411	Flügelrad	1826	1
26	412	Dichtungstappe.....	1830	1
26	413	Dichttring	1829	1
26	414	Dichtungsscheibe	1828	1
26	415	Kugellager, zweireihig	Z 15 DIN 623	1
26	416	Dichtungsscheibe	1820	1
26	417	Dichttring	1822	1
26	418	Dichtungstappe.....	1821	1
26	419	Seeger-Sicherung.....	J 42	1
26	420	Riemenscheibe	1818	1
26	421	Federring	12,5 DIN 127	1
26	422	Sechskantmutter	M 12 × 1,5 Kr 751	1
26	424	Lüfter	1824/1	2
26	425	Federring	8,5 DIN 127	8
26	426	Verbuss-SechskantSchraube	M 8 × 15 DIN 933	4
26	428	Fettschmierbuchse	1811	1
26	429	Druckschmierkopf	A 10 Kr 1411	1

Noch: Gruppe Stoewer-Motor R 180 W

Wasserpumpe,
Kühleranschluß

Tafel-Nr.	Lfd. Nr.	Benennung	Bestell-Nr.	Stück je Gruppe
26	431	Heißwasser Schlauch $\varnothing 46 \times \varnothing 37$, 210 Ig.....	021-31601-32	1
26	432	Schlauchbinder	021 F 31601-17	4
26	434	Kühlwasserstutzen, oben	021 D 31601-2	1
26	435	Dichtung	021 E 31601-8	1
26	436	Sechskantmutter	M 8 DIN 934	8
26	437	Heißwasser Schlauch $\varnothing 46 \times \varnothing 37$, 80 Ig.	021-31601-33	1
26	439	Endloser Keilriemen	20/14 × 1000 DIN 2215	1
26	440	Federnde Zahnscheibe	FZIM 8	4

Noch: Gruppe Stoewer-Motor R 180 W

Luftfilter

Tafel-Nr.	Lfd. Nr.	Benennung	Bestell-Nr.	Stück je Gruppe
27	450*	Labyrinth-Deibag-Kolbenfilter KL 3	1630	1
27	451	Ansaugrohr, vollst. (f. Luftfilter)	SK-15464	1
27	453*	Luftfilter Deibag VB 2 C	021 C 31601-71	1
27	454	Stützbock	021 C 31601-89	1
27	455	Muffe	021 F 31601-74	1
27	456	Schelle	021 D 31601-73	1
27	457	Sechskantschraube	M 6 × 20 DIN 602	1
27	458	Sechskantmutter	M 6 DIN 934	1
27	459	Krümmmer	021 C 31601-77	1
27	460	Sechskantschraube	M 8 × 30 DIN 933	2
27	461	Federling	8,5 DIN 127	2
27	462	Sechskantmutter	M 8 DIN 934	2
27	463	Schlauchbinder	021 E 31601-88	2

* Herstellerfirma: Mahle Komm. Ges., Stuttgart-Bad Cannstatt

Noch: Gruppe Stoewer-Motor R 180 W

Verteiler, Zündkerzen,
Kabel, Zündspule

Tafel-Nr.	Lfd. Nr.	Benennung	Bestell-Nr.	Stück je Gruppe
28	470*	Verteiler, ohne Verstellhebel	Typ Bosch VE 4 BS 263	1
28	471	Zwischenscheibe	G 4-1839	1
28	472	Antriebsklaue	G 4-1838	1
28	473	Verteilerbock	SK-13568	1
28	474	Federnde Zahnscheibe	FZIM 8	2
28	475	Sechskantmutter	M 8 DIN 934	5
28	476	Sechskantschraube mit Spitze	8 × 30 DIN 564	1
28	477	Klemmstück	V 4-1803	1
28	478	Kerbstift	3 × 24 Ks 1	1
28	481*	Zündkerze, mit Dichttring	Typ Bosch W 175/T 22	4
28	482*	Entstörwiderstand m. Isolierkappe Typ Bosch EM/W 10/1	021 F 31601-66	5
28	483*	Kappe Typ Bosch WNK ½ ×	021 F 31601-21	5
28	484	Kabelführung	1777/1	1
28	485	Bougierrohr 22 × 1; 535 Ig.		1
28	486	Gummitülle	G 4-1844	2
		Zündleitung mit Kabelstecker		
28	487	für 1. Zyl.		1
28	488	für 2. Zyl.		1
28	489	für 3. Zyl.		1
28	490	für 4. Zyl.		1
28	491*	Kabelstecker Typ Bosch WEA 52/1 ×	021 F 31601-58	5
28	492	Zündleitung	021-31601-59	1
28	493	Bougierrohr Ø 8 × 0,5; 320 Ig. ..	021-31601-56	1
28	494	Niederspannungsleitung	021 F 31601 U 16	1

* Fa. Robert Bosch G. m. b. H., Stuttgart

Notch: Gruppe Stoewer-Motor R 180 W
**Verteiler, Zündkerzen,
Kabel, Zündspule**

Tafel-Nr.	Lfd. Nr.	Benennung	Bestell-Nr.	Stück je Gruppe
28	497	Kabelbaum, vollständig	021 D 31601 U 10	1
28	498	Masseleitung.....	021 F 31601-16	2
28	500	Sechskantschraube, kadmiert	M 6 × 12 Kr 553	3
28	501	Scheibe, kadmiert	6,4 DIN 134	3
28	502	Federring, kadmiert	6,6 DIN 127	3
28	503	Sechskantmutter, kadmiert	M 6 DIN 934	3
28	505	Entstör-Zwischenstück	021 F 31601-67	1
28	507*	Markierungsring für 1. Zündkabel	Typ Bosch WSQ 505/1 ×	2
28	508*	Markierungsring für 2. Zündkabel	Typ Bosch WSQ 505/2 ×	2
28	509*	Markierungsring für 3. Zündkabel	Typ Bosch WSQ 505/3 ×	2
28	510*	Markierungsring für 4. Zündkabel	Typ Bosch WSQ 505/4 ×	2
28	512*	Zündspule Typ Bosch TE 12/1....	021 D 31601-7	1
28	513	Sechskantschraube.....	M 8 × 15 DIN 931	2
28	514	Scheibe.....	8,4 DIN 125	2
28	515	Federring	8,5 DIN 127	2

* Fa. Robert Bosch G. m. b. H., Stuttgart

Notch: Gruppe Stoewer-Motor R 180 W
Anlasser, Lichtmaschine

Tafel-Nr.	Lfd. Nr.	Benennung	Bestell-Nr.	Stück je Gruppe
29	525*	Anlasser (Ausführung für Fahr- gestell mit Einheitschaltkasten)	Typ EJD 1,4/12 R 1	1
29	526	Sechskantschraube.....	SK-15721	2
29	527	Federnde Zahnscheibe	FZIM 12	2
29	528*	Schutzkappe	Typ Bosch NWK 500/1	1
29	529	Kabel, vollst. (vom Sammler zum Anlasser)	7429/1	1
29	533*	Anlasser (Ausführung für Fuß- betätigung)	Typ CJ 1,2/12 R 12 Z 9	1
29	534	Führungsbock	7215	1
29	535	Sechskantschraube.....	M 6 × 15 DIN 933	2
29	536	Federring	6,6 DIN 127	2
29	537	Sechskantmutter.....	M 6 DIN 934	2
29	538	Druckstange	7216	1
29	539	Druckfeder	7224	1
29	540	Anlasserknopf	V 4-7237	1
29	541	Scheibe.....	8,3 DIN 125	2
29	542	Splint	2 × 15 DIN 94	2
29	546*	Lichtmaschine.....	Typ RJK 130/12-1300 R 6	1
29	547	Bock für Lichtmaschine	1756/1	1
29	548	Sechskantschraube.....	M 8 × 25 DIN 931	3
29	549	Federring	8,5 DIN 127	3

* Fa. Robert Bosch G. m. b. H., Stuttgart

Noch: Gruppe Stoewer-Motor R 180 W

Anlasser, Lichtmaschine

Tafel-Nr.	Lfd. Nr.	Benennung	Bestell-Nr.	Stück je Gruppe
29	550	Sechskantmutter.....	M 8 DIN 934	3
29	551	Sechskantmutter.....	M 10 DIN 934	4
29	552	Federnde Zahnscheibe	FZIM 10	3
29	553	Spanneisen (für Lichtmaschine) ..	1757	1
29	554	Sechskantschraube.....	M10×25 DIN 933	1
29	555	Riemenscheibe.....	1753	1

Noch: Gruppe Stoewer-Motor R 180 W

Motoraufhängung vorn,
Motorabdeckbleche

Tafel-Nr.	Lfd. Nr.	Benennung	Bestell-Nr.	Stück je Gruppe
30	565	Aufhängeschild	1255	1
30	566	Teller (für Motoraufhängung) ..	1257	2
30	567	Halter (für Spanneisen)	1758	1
30	569	Splint	2 × 22 DIN 94	2
30	570	Kronenmutter.....	M 10 DIN 935	2
30	571	Scheibe.....	10,5 DIN 125	2
30	572	Stoßfeder.....	021 E 31602-10	2
30	573	Riffen.....	021 E 31601-12	2
30	574	Sechskantschraube.....	M10×85 S Kr 551	2
30	576	Motorabdeckblech vorn, links	1839/1	1
30	577	Motorabdeckblech vorn, rechts1. Teil	1838/1	1
30	578	Motorabdeckblech vorn, rechts2. Teil	1837/1	1
30	580	Sechskantschraube.....	M 6 × 10 Kr 553	1
30	581	Federring	6,6 DIN 127	1
30	582	Sechskantmutter.....	M 6 DIN 934	1
30	583	Sechskantschraube.....	M8×20 DIN 933	1
30	584	Federring	8,5 DIN 127	1
30	586	Deckel, vollft. (3. Motorabdeckblech)	1846	1

Noch: Gruppe Stoewer-Motor R 180 W

Motorzubehör

Tafel-Nr.	Lfd. Nr.	Benennung	Bestell-Nr.	Stück je Gruppe
31	595	Holzbehälter (Inhalt Lfd. Nr. 596 und 597).....	SK-15866	1
31	596	Vorratsglas für Plattenfilter....	SK-15867	1
31	597	Dichtung	SK-15868	2
31	599	Holzbehälter für Düsen	L-0455	1
31	600	Hauptdüse 115 × 51	L-01262	1
31	601	Hauptdüse 125 × 51	L-01270	1
31	603	Fühlerlehre 0,20 stark	SK-16283	1
31	604	Fühlerlehre 0,15 "	SK-16284	1
31	606	Steckschlüssel	SK-15661	1
31	607	Dorn für Steckschlüssel.....		1
31	608	Zündkerzenschlüssel	SK-16686	1
31	609	Bergaserschlüssel.....	SK-15924	1
31	611	Andrehkurbel, vollständig	7802	1
31	613	Blechbüchse 56 mm Ø 70 mm hoch mit 140 g Wasserpumpenfett ..	L-0154	1

Teil C

Stoewer 21 (Typ AW 2)

Gruppe Stoewer-Motor AW 2

Zafel-Nr.	Pfd. Nr.	Benennung	Bestell-Nr.		Stück je Gruppe
			entföört nach Gruppe III	I	
32	—	Motor, vollständig (mit allen Anbauteilen)	021 B 38510	—	1
33	—	Motor, handelsüblich (ohne Anbauteile)	021 B 38510-1	—	1
34	—	Motor, vollständig (mit allen Anbauteilen)	—	021 B 39209	1
35	—	Motor, handelsüblich (ohne Anbauteile)	—	021 B 39209-1	1

Gruppe Stoewer-Motor AW 2

Zylinderblock

Zafel-Nr.	Lfd. Nr.	Benennung	Bestell-Nr.		Stück je Gruppe
			entstört nach Gruppe III	Gruppe I	
36	1	Zylinderblock	SK-16754/1abc	SK-16754/1abc	1
36	2	Führungslagerschalen-			
		hälfte	A 3-1108	A 3-1108	2
36	3	Lagerdeckel, vorn	A 3-1103	A 3-1103	1
36	4	Lagerschalenhälfte, Mitte	A 3-1109	A 3-1109	2
36	5	Lagerdeckel, Mitte	A 3-1104	A 3-1104	1
36	6	Lagerschalenhälfte, hinten	A 3-1110	A 3-1110	2
36	7	Lagerdeckel, hinten	A 3-1105/1	A 3-1105/1	1
36	8	Sprißblech	A 4-1122	A 4-1122	1
36	9	Stiftschraube	A 4-1106	A 4-1106	6
36	10	Sicherungsblech m. Lappen	13 DIN 93	13 DIN 93	4
36	11	Sechskantmutter	M12×1,5 Kr751	M12×1,5 Kr751	6
36	12	Paßrohr	1107	1107	3
36	13	Zylinderstift	V 4-1144	V 4-1144	2
36	14	Dichtungshälfte	A 4-1107/2	A 4-1107/2	2
36	15	Abschlußdeckel	A 3-1117/1	A 3-1117/1	1
36	16	Zylinderstift	4T×16 DIN7	4T×16 DIN7	2
36	17	Sechskant schraube	M8×45 DIN931	M8×45 DIN931	2
36	18	Sechskant schraube	M8×25 DIN931	M8×25 DIN931	5
36	19	Federnde Zahnscheibe	FZIM 8	FZIM 8	14
36	20	Sechskantmutter	M 8 DIN 934	M 8 DIN 934	5
36	21	Flansch z. Nockenwellen-			
		lager vorn	A 4-1129	A 4-1129	1
36	22	Buchse z. Nockenwellen-			
		lager vorn und hinten ..	A 4-1112	A 4-1112	2
36	23	Buchse z. Nockenwellen-			
		lager Mitte	A 4-1113	A 4-1113	1
36	24	Sechskant schraube	M8×20 DIN931	M8×20 DIN931	6
36	25	Gewindestift mit Zapfen ..	M6×12 DIN417	M6×12 DIN417	3
36	26	Verschlußscheibe	A 4-1114	A 4-1114	1
36	27	Kernstopfen	M12×1,5 Kr1021	M12×1,5 Kr1021	2

Noch: Gruppe Stoewer-Motor AW 2

Zylinderblock

Zafel-Nr.	Lfd. Nr.	Benennung	Bestell-Nr.		Stück je Gruppe
			entstört nach Gruppe III	Gruppe I	
36	28	Gewindestift	A 4-1111	A 4-1111	2
36	29	Sechskant schraube	M 12×1, 5×10	M 12×1, 5×10	1
			Kr 551	Kr 551	
36	30	Gewindestift	M 10×10	M 10×10	1
			DIN 438	DIN 438	
36	31	Sechskant schraube	M 10×10	M 10×10	2
			DIN 933	DIN 933	
36	32	Verschlußschraube f. Öl-			
		leitung	A 4-1145	A 4-1145	1
36	33	Schraubstutzen	4 Kr 1272	4 Kr 1272	1
36	34	Dichtring	A 12×16	A 12×16	1
			DIN 7603	DIN 7603	
36	35	Doppelstutzen	A 10 DIN 7627	A 10 DIN 7627	4
36	36	Dichtring	A 16×22	A 16×22	4
			DIN 7603	DIN 7603	
36	37	Ablafßhahn	AM 18×1,5	AM 18×1,5	1
			Kr 1401	Kr 1401	
36	38	Dichtring	AM 18×22	AM 18×22	1
			DIN 7603	DIN 7603	
36	40	Zylinderstift	8T×16 DIN7	8T×16 DIN7	2
36	41	Stehbolzen	SK-16852	SK-16852	10
36	42	Walzblanke Scheibe	13 DIN 433	13 DIN 433	10
36	43	Hutmutter	M 12×1,5	M 12×1,5	3
			DIN 1587	DIN 1587	
36	44	Hutmutter ladmiert	M 12×1,5	M 12×1,5	5
			DIN 1587	DIN 1587	
36	45	Spez. Sechskantmutter	A 4-1116	A 4-1116	2
36	47	Wasserraumabdeckblech ...	A 3-1141	A 3-1141	2
36	48	Dichtung	A 4-1142	A 4-1142	2

Noch: Gruppe Stoewer-Motor AW 2

Zylinderblock

Zafel-Nr.	Lfd. Nr.	Benennung	Bestell-Nr.		Stück je Gruppe
			entföört nach Gruppe III	I	
36	49	Sechskantschraube	M6×10 Kr553	M6×10 Kr553	20
36	50	Federnde Zahnscheibe	FZIM 6	FZIM 6	32
36	52	Stößelkammerdeckel, vollständig	SK-16872	SK-16872	1
36	53	Dichtung f. Stößelkammerdeckel	SK-16903	SK-16903	1
36	54	Sechskantschraube	M6×12 Kr553	M6×12 Kr553	11
36	55	Sechskantschraube	M6×15 Kr553	M6×15 Kr553	2
36	56	Schelle	SK-17485	SK-17485	1
36	58	Entlüftungsröhr mit Halblech	SK-17409 m. A4-1140/1	SK-17409 m. A4-1140/1	1
36	59	Schelle	A4-1149	A4-1149	1
36	60	Sechskantmutter	M 6 Kr 751	M 6 Kr 751	1
36	61	Federring	6,6 DIN 127	6,6 DIN 127	1
36	62	Stiftschraube f. Verteiler u. Ölpumpenbefestigung	M8×15 DIN939	M8×15 DIN939	3
36	63	Stiftschraube f. Ölwanne .	M8×20 DIN939	M8×20 DIN939	1
36	64	Gewindestift	M6×10 DIN551	M6×10 DIN551	1
36	65	Zylinderstift	10T×28 DIN7	10T×28 DIN7	2
36	66	Stiftschraube f. Schelle z. Hochspannungstabel	—	M6×15 DIN939	1

Noch: Gruppe Stoewer-Motor AW 2

Zylinderkopf, Ripphebel, Ventile

Zafel-Nr.	Lfd. Nr.	Benennung	Bestell-Nr.		Stück je Gruppe
			entföört nach Gruppe III	I	
	80	Zylinderkopf, vollständig .			
37 u. 38	81	Zylinderkopf	SK-17374	SK-17307	1
37 u. 38	82	Zylinderkopfdichtung	A2-1120/1	A2-1120/1	1
37 u. 38	83	Wasseraustrittstugen	SK-16853	SK-16853	1
37 u. 38	84	Dichtung für Wasseraustrittstugen	1163	1163	1
37 u. 38	85	Sechskantmutter	M 8 DIN 934	M 8 DIN 934	25
37 u. 38	86	Federnde Zahnscheibe	FZIM 8	FZIM 8	25
37 u. 38	87	Stiftschraube	M8×20 DIN939	M8×20 DIN939	14
37 u. 38	88	Blindflansch	SK-17379	SK-17379	1
37 u. 38	89	Dichtung z. Blindflansch ..	A4-1126/1	A4-1126/1	1
37 u. 38	90	Stiftschraube	M8×15 DIN939	M8×15 DIN939	3
37 u. 38	91	Schäftschraube	M6×15 DIN427	M6×15 DIN427	2
37 u. 38	93	Ripphebelboch	A4-1416	A4-1416	4
37 u. 38	94	Stiftschraube	M8×15 DIN939	M8×15 DIN939	4
37 u. 38	95	Stiftschraube	M8×80 DIN939	M8×80 DIN939	4
37 u. 38	96	Ripphebelachse	A3-1417/1	A3-1417/1	2
37 u. 38	97	Zwischenscheibe	A4-1418	A4-1418	16
37 u. 38	98	Außen-Seeger-Sicherung	20 a	20 a	8
37 u. 38	99	Ripphebel innen links ...	A3-1422	A3-1422	2
37 u. 38	100	Ripphebel innen rechts ..	A3-1423	A3-1423	2
37 u. 38	101	Ripphebel außen rechts ..	A3-1424	A3-1424	2
37 u. 38	102	Ripphebel außen links ..	A3-1425	A3-1425	2
37 u. 38	103	Buchse für Ripphebel	A4-1426/1	A4-1426/1	8
37 u. 38	104	Kugelbolzen	1446	1446	8
37 u. 38	105	Sechskantmutter	1447	1447	8
37 u. 38	107	Ventilführung	1157/1	1157/1	8
37 u. 38	108	Ventilführung	1164/1	1164/1	4
37 u. 38	109	Einlaßventil	1483	1483	4

Noch: Gruppe Stoewer-Motor AW 2

Zylinderkopf,
Kipphebel, Ventile

Zafel-Nr.	Lfd. Nr.	Benennung	Bestell-Nr.		Stück je Gruppe
			entfört nach Gruppe III	I	
37 u. 38	110	Auslaßventil	1484	1484	4
37 u. 38	111	Ventilfeder außen	1481	1481	8
37 u. 38	112	Ventilfeder innen	1482	1482	8
37 u. 38	113	Federteller unten	1473/1	1473/1	8
37 u. 38	114	Federteller oben	1474/1	1474/1	8
37 u. 38	115	geteilte Regelstücke	1479	1479	16
37 u. 38	116	Sprengring	1480	1480	8
37 u. 38	118	Ventilhaube, vollständig .	SK-16856	SK-16856	1
37 u. 38	119	Dichtung f. Ventilhaube .	A2-1278	A2-1278	1
37 u. 38	120	Schild für Ventilspiel....	A4-1292	A4-1292	1
37 u. 38	121	Schild für Zündfolge	SK-16216	SK-16216	1
37 u. 38	122	Halbrundniet	3×6 DIN 660	3×6 DIN 660	4
37 u. 38	123	Stiftschraube	M8×75 DIN 939	M8×75 DIN 939	2
37 u. 38	124	Scheibe	A4-1287	A4-1287	2
37 u. 38	125	Rändelmutter (mit Gewindebüchse und Verschlußscheibe)	A4-1280/2 m. A4-1293 A4-1294	A4-1280/2 m. A4-1293 A4-1294	2
38	127	Deckel für Zündkerzenkammer	—	SK-17311	1
38	128	Griffmutter	—	SK-18155	2
38	129	Abdeckblech	—	SK-17320	1
38	130	Linien-schraube	—	AM6×10 DIN 85	3
38	131	Federnde Zahnscheibe	—	FZIM 6	3

Noch: Gruppe Stoewer-Motor AW 2

Schwunne, Schwungradgehäuse

Zafel-Nr.	Lfd. Nr.	Benennung	Bestell-Nr.		Stück je Gruppe
			entfört nach Gruppe III	I	
39	140	Schwunne	SK-16817/1	SK-16817/1	1
39	141	Schraubstüßen	A 10 DIN 7627	A 10 DIN 7627	1
39	142	Dichtring	A 16×20 DIN 7603	A 16×20 DIN 7603	1
39	143	Rordichtung links u. rechts	A3-1204	A3-1204	2
39	144	Rordichtung vorn u. hint.	A3-1205	A3-1205	2
39	145	Sechskantschraube	M8×25 DIN 931	M8×25 DIN 931	10
39	146	Sechskantschraube	M8×90 DIN 931	M8×90 DIN 931	1
39	147	Sechskantschraube	M8×30 DIN 931	M8×30 DIN 931	4
39	148	Federring	8,5 DIN 127	8,5 DIN 127	20
39	149	Verschlußkappe mit Verstärkungsring u. Schweißmuffe	SK-17355 SK-17356 AM 26×1,5 DIN 7626	SK-17355 SK-17356 AM 26×1,5 DIN 7626	
39	150	Dichtring f. Verschlußkappe	SK-17357	SK-17357	1
39	151	Verschlußschraube	AM 26×1,5 DIN 7604	AM 26×1,5 DIN 7604	1
39	152	Dichtring f. Verschlußschrb.	A 26×32 DIN 7603	A 26×32 DIN 7603	1
39	153	Stiftschraube	M 6×15 Kr 593	M 6×15 Kr 593	4
39	154	Federring	6,6 DIN 127	6,6 DIN 127	6
39	155	Sechskantmutter	M 6 Kr 751	M 6 Kr 751	4
39	160	Schwungradgehäuse	SK-16763	SK-16763	1
39	161	Verschlußblech	A2-1226	A2-1226	1
39	162	Sechskantschraube	M 6×8 Kr 553	M 6×8 Kr 553	6

Nach: Gruppe Stoewer-Motor AW 2 Schwanne, Schwungradgehäuse

Zafel-Nr.	Lfd. Nr.	Benennung	Bestell-Nr.		Stück je Gruppe
			entstört nach Gruppe III	I	
39	163	Federnde Zahnscheibe	FZIM 6	FZIM 6	6
39	164	Verschlußdeckel f. Schauloch	A4-1229	A4-1229	1
39	165	Sechskantschraube	M5×10 DIN933	M5×10 DIN933	1
39	166	Federring	5,3 DIN 127	5,3 DIN 127	1
39	167	Einstellschraube	SK-17360	SK-17360	1
39	168	Verbus-Sechskantschrb. ...	M10×25 DIN931	M10×25 DIN931	7
39	169	Verbus-Sechskantschrb. ...	M10×50 DIN931	M10×50 DIN931	1
39	170	Federring	10,5 DIN 127	10,5 DIN 127	8
39	171	Salter für Rückzugfeder ..	SK-17955	SK-17955	1
39	172	Sechskantschraube	M6×12 Kr553	M6×12 Kr553	2
39	173	Sechskantschraube	M12×1,5×30 Kr 551	M12×1,5×30 Kr 551	6
39	174	Federnde Zahnscheibe	FZIM 12	FZIM 12	6

 Nach: Gruppe Stoewer-Motor AW 2 Kettenschußdeckel, Aufhängeschild

Zafel-Nr.	Lfd. Nr.	Benennung	Bestell-Nr.		Stück je Gruppe
			entstört nach Gruppe III	I	
40	180	Kettenschußdeckel mit Abdichtkappe u. Ölfangblech	A2-1235/1 A4-1236/1 A4-1237/1	A2-1235/1 A4-1236/1 A4-1237/1	1
40	181	Filzring	A4-1238/1	A4-1238/1	1
40	182	Dichtung	A3-1240	A3-1240	1
40	185	vord. Aufhängeschild	SK-17168	SK-17168	1
40	186	Dichtung	A2-1248	A2-1248	1
40	187	Stiftschrb. f. Kettenschuß ..	A4-1241	A4-1241	9
40	188	Sechskantschraube für Kettenschuß	M6×15 Kr553	M6×15 Kr553	2
40	189	Scheibe für Kettenschuß ..	6,4 Kr 961	6,4 Kr 961	1
40	190	Federring f. Kettenschuß ..	6,6 DIN 127	6,6 DIN 127	11
40	191	Sechskantmutter für Kettenschuß	M 6 Kr 751	M 6 Kr 751	9
40	192	Sechskantschraube für Aufhängeschild	A4-1118	A4-1118	1
40	193	Federnde Zahnscheibe für Aufhängeschild	FZIM 12	FZIM 12	1
40	194	Sechskantschraube für Aufhängeschild	M10×20 DIN933	M10×20 DIN933	5
40	195	Federnde Zahnscheibe für Aufhängeschild	FZIM 10	FZIM 10	5
40	198	Lager für Lichtmaschine ..	SK-17411	SK-17411	1
40	199	Bock für Lichtmaschine mit Auge	SK-16825/1 SK-17658	SK-16825/1 SK-17658	1

Nach: Gruppe Stoewer-Motor AW 2 Kettenchutzdeckel, Aufhängeschild

Zafel-Nr.	Lfd. Nr.	Benennung	Bestell.-Nr.		Stück je Gruppe
			entfört nach Gruppe III	I	
40	200	Sechskantschraube	M8×15 DIN933	M8×15 DIN933	2
40	201	Federring	8,5 DIN 127	8,5 DIN 127	3
40	202	Spannstück	A4-1754	A4-1754	1
40	203	Sechskantschraube	M8×40 DIN931	M8×40 DIN931	1
40	204	Spanneisen	SK-17183	SK-17183	1
40	205	Scheibe	8,4 Kr 961	8,4 Kr 961	2
40	206	Splint	3×20 DIN 94	3×20 DIN 94	1
40	210	vord. Motorträger, vollständig	SK-17412	SK-17412	1
		bestehend aus:			
40	211	Rohr z. vord. Motoraufhängung	SK-16798/1	SK-16798/1	1
40	212	Abstandsstück	SK-16799	SK-16799	2
40	213	Auflage	SK-16800	SK-16800	2
40	214	Teller f. Motoraufhängung	1257	1257	2
40	215	Sechskantschraube	M12×1,5×25 Kr 551	M12×1,5×25 Kr 551	4
40	216	Scheibe	13 Kr 961	13 Kr 961	4
40	217	Federring	12,5 DIN 127	12,5 DIN 127	4
40	218	Sechskantmutter	M12×1,5 Kr751	M12×1,5 Kr751	4
40	219	Gummikissen für Motoraufhängung	1256	1256	2
40	220	Stoßfeder	2112	2112	2
40	221	Sechskantschraube	M10×85 Kr 551	M10×85 Kr 551	2
40	222	Scheibe	10,5 Kr 961	10,5 Kr 961	2
40	223	Kronenmutter	M 10 DIN 935	M 10 DIN 935	2
40	224	Splint	2×22 DIN 94	2×22 DIN 94	2

Nach: Gruppe Stoewer-Motor AW 2

Nocken- und Kurbelwelle, Pleuelstange und Kolben

Zafel-Nr.	Lfd. Nr.	Benennung	Bestell.-Nr.		Stück je Gruppe
			entfört nach Gruppe III	I	
41	230	Nockenwelle	A1-1402/3	A1-1402/3	1
41	231	Verschlußscheibe	1439	1439	1
41	232	Zwischenscheibe	1407/1	1407/1	1
41	233	Scheibensfeder	5×7,5 DIN 304	5×7,5 DIN 304	1
41	234	Kettenrad	A3-1403	A3-1403	1
41	235	Sicherungsblech m. Zapfen	19 DIN 93	19 DIN 93	1
41	236	Befestigungsschraube für Kettenrad	1411	1411	1
41	237	Rollenkette	A3-1404	A3-1404	1
41	238	Stößel, vollständig	A4-1475	A4-1475	8
41	239	Stoßstange, vollständig ..	SK-16826	SK-16826	8
41	241	Kurbelwelle	SK-16744	SK-16744	1
41	242	Zwischenscheibe	A4-1326	A4-1326	1
41	243	Paßfeder	A10×6×30 DIN 496	A10×6×30 DIN 496	1
41	244	Paßfeder	A10×8×40 DIN 496	A10×8×40 DIN 496	1
41	245	Filzpropfen	A4-1332	A4-1332	1
41	246	Federrollenlager	1304	1304	1
41	247	Zylinderstift	13T×20 DIN 7	13T×20 DIN 7	2
41	248	Kettenrad	SK-13823	SK-13823	1
41	249	Silchleuderblech	A4-1329/1	A4-1329/1	1
41	251	Riemenscheibe, vollständig	SK-17394	SK-17394	1
41	252	Sicherungsblech m. Nase	A4-1337	A4-1337	1
41	253	Andrehklaue	A4-1338	A4-1338	1
	255	Schwungrad, vollständig, bestehend aus:			
41	256	Schwungrad	SK-16765	SK-16765	1

Nach: Gruppe Stoewer-Motor AW 2
 Nocken- und Kurbelwelle,
Nockenstange und Kolben

Zafel- Nr.	Lfd. Nr.	Benennung	Bestell.-Nr.		Stück je Gruppe
			entfört nach Gruppe III	I	
41	257	Zahnfranz.....	A2-1316	A2-1316	1
41	258	Sicherungsblech.....	SK-17359	SK-17359	1
41	259	Sechskantschraube.....	V4-1380	V4-1380	6
41	260	Nockenstange, vollständig bestehend aus:	A3-1304/1	A3-1304/1	4
41		Nockenstange mit Deckel ..	A3-1305/1	A3-1305/1	4
41	262	Nockenstange.....	SK-13945	SK-13945	8
41	263	Sicherungsblech.....	V4-1318	V4-1318	8
41	264	Sechskantmutter.....	M10X1 DIN934	M10X1 DIN934	8
41	265	Kolbenbolzenbuchse.....	A4-1307	A4-1307	4
41	267	Nelson-Breitplatten- Kolben.....	A3-1301/2	A3-1301/2	4
41	268	Kolbenbolzen.....	A4-1302/1	A4-1302/1	4
41	269	Sprengring.....	A4-1303	A4-1303	8
41	270	Kolbenring.....	A4-1308	A4-1308	12
41	271	Stabstreifring.....	A4-1310	A4-1310	4

 Nach: Gruppe Stoewer-Motor AW 2
 Ölpumpe, Ölleitung

Zafel- Nr.	Lfd. Nr.	Benennung	Bestell.-Nr.		Stück je Gruppe
			entfört nach Gruppe III	I	
42	280	Ölpumpengehäuse.....	SK-16755/2	SK-16755/2	1
42	281	Buchse.....	SK-17436	SK-17436	1
42	282	Zylinderstift.....	3T×8 DIN7	3T×8 DIN7	1
42	283	Kernstopfen.....	M12×1,5 Kr1021	M12×1,5 Kr1021	1
42	284	Lagerbolzen.....	SK-16810	SK-16810	1
42	285	Nietstift.....	A4-1507	A4-1507	2
42	286	Zylinderstift.....	2,5T×10 DIN7	2,5T×10 DIN7	2
42	288	Ölpumpen-Antriebswelle.	SK-16809/1	SK-16809/1	1
42	289	Scheibenfeder.....	3×5 DIN 304	3×5 DIN 304	3
42	290	Schraubenrad.....	A4-1503	A4-1503	1
42	291	Ölpumpenzahnrad, fest ..	SK-16812	SK-16812	2
42	292	Ölpumpenzahnrad, lose ..	SK-16813	SK-16813	2
42	293	Spurplatte.....	SK-16782/1	SK-16782/1	1
42	295	Saugpumpengehäuse....	SK-17370/1	SK-17370/1	1
42	296	Saugstutzen.....	SK-17372/1	SK-17372/1	1
42	297	Kernstopfen.....	M12×1,5 Kr1021	M12×1,5 Kr1021	2
42	298	Sicherungsblech.....	6,4 DIN 93	6,4 DIN 93	4
42	299	Sechskantschraube.....	M6×50 Kr551	M6×50 Kr551	4
42	300	Sieb, vollständig.....	1529	1529	1
42	302	Einstellschraube M16×1,5	G4-1514	G4-1514	1
42	303	Sechskantmutter.....	M16×1,5 Kr752	M16×1,5 Kr752	1
42	304	Feder.....	G4-1513	G4-1513	1
42	305	Ventilkegel.....	G4-1512	G4-1512	1
42	310	Druckrohr, vollständig....	SK-17463	SK-17463	1

Noch: Gruppe Stoewer-Motor AW 2

Slpumpe, Slleitung

Tafel-Nr.	Lfd. Nr.	Benennung	Bestell-Nr.		Stück je Gruppe
			entfört nach Gruppe III	I	
42	311	Saugrohr, vollständig	SK-17465	SK-17465	1
42	312	Hohlschraube	B 10 DIN 7623	B 10 DIN 7623	2
42	313	Dichtring	A 16×20 DIN 7603	A 16×20 DIN 7603	4
42	314	Spaltfiltergehäuse	SK-17423	SK-17423	1
42	315	Kernstopfen	M12×1,5 Kr1021	M12×1,5 Kr1021	3
42	316	Berschlussschraube	AM 26×1,5 DIN 7604	AM 26×1,5 DIN 7604	1
42	317	Dichtring	A 26×32 DIN 7603	A 26×32 DIN 7603	1
42	318	Spaltfiltereinsatz mit Dichtungen	SK-17422	SK-17422	1
42	319	Sechskantschraube	M 6×20 Kr 553	M 6×20 Kr 553	4
42	320	Federring	6,6 DIN 127	6,6 DIN 127	4
42	321	Hohlschraube	SK-17420	SK-17420	2
42	322	Dichtring	SK-17475	SK-17475	2
42	323	Dichtring	A 14×20 DIN 7603	A 14×20 DIN 7603	2
42	324	Berschlusmutter	BM 14×1,5 DIN 7605	BM 14×1,5 DIN 7605	2
42	325	Hebel für Spaltfilter	SK-17881	SK-17881	1
42	326	Kugelpapfen	B 8×4 Kr 1803	B 8×4 Kr 1803	1
42	327	Sechskantmutter	M 5 DIN 934	M 5 DIN 934	1
42	328	Federring	5,3 DIN 127	5,3 DIN 127	1
42	329	Sechskantschraube	M5×15 DIN 933	M5×15 DIN 933	1
42	330	Betätigungsstange	SK-17883	SK-17883	1
42	331	Sechskantmutter	M 5 DIN 934	M 5 DIN 934	2
42	332	Kugelpfanne	8 Kr 1802	8 Kr 1802	2
42	333	Winkel	SK-17884	SK-17884	1
42	334	Kugelpapfen	B 8×4 Kr 1803	B 8×4 Kr 1803	1

Noch: Gruppe Stoewer-Motor AW 2

Slpumpe, Slleitung

Tafel-Nr.	Lfd. Nr.	Benennung	Bestell-Nr.		Stück je Gruppe
			entfört nach Gruppe III	I	
42	336	Druckrohr z. Behälter, vollständig	SK-17467	SK-17467	1
42	337	Saugrohr v. Behälter, vollständig	SK-17469	SK-17469	1
42	338	Überlaufrohr v. Behälter, vollständig	7120/1	7120/1	1
42	340	Halter für 3teilige Schelle	7465/1	7465/1	1
42	341	Schelle für 3 Slleitungen .	7433/1	7433/1	1
42	342	Schelle	V4-7440	V4-7440	1
42	343	Sechskantschrb. m. Schliß .	U4-7477	U4-7477	3
42	344	Federring	5,3 DIN 127	5,3 DIN 127	3
42	345	Sechskantmutter	M 5 DIN 934	M 5 DIN 934	3
42	347	K. B.-Schlauch, vollst.	7114	7114	3

Noch: Gruppe Stoewer-Motor AW 2 **Auspuffkrümmer, Auspuffrohr, Ansaugkrümmer, Vergaser**

Zafel-Nr.	Zfd.-Nr.	Benennung	Bestell-Nr.		Stück je Gruppe
			entfört nach Gruppe III	I	
43	360	Auspuffkrümmer.....	SK-16762/2	SK-16762/2	1
43	361	Dichtung Mitte.....	A4-1604	A4-1604	1
43	362	Sechskantschraube.....	M8×30DIN931	M8×30DIN931	3
43	363	Federnde Zahnscheibe....	FZIM 8	FZIM 8	3
43	364	Dichtung außen.....	A4-1605	A4-1605	2
43	365	Auspuffrohr, vollständig.	SK-16893	SK-16893	1
43	366	Flanschdichtung.....	45×47 Kr1511	45×47 Kr1511	1
43	367	Sechskantschraube.....	M10×35 DIN931	M10×35 DIN931	2
43	368	Sechskantmutter.....	M 10 DIN 934	M 10 DIN 934	3
43	369	Schelle 50 Ø.....	5535	5535	1
43	370	Sechskantschraube.....	M10×25 DIN931	M10×25 DIN931	1
43	372	Ansaugkrümmer.....	SK-16761/2	SK-16761/2	1
43	373	Dichtung außen.....	1613	1613	2
43	374	Dichtung Mitte.....	35×36 Kr1511	35×36 Kr1511	1
43	375	Stiftschraube.....	M10×25 DIN939	M10×25 DIN939	2
43	376	Federnde Zahnscheibe....	FZIM 10	FZIM 10	2
43	377	Sechskantmutter.....	M 10 DIN 934	M 10 DIN 934	2
43	378	Halteschrb. f. Rückzugfeder	B4-1612	B4-1612	1
43	379	Sechskantmutter.....	M 6 Kr 751	M 6 Kr 751	1
43	380	Rückzugfeder für Starter.	7417	7417	1
43	385	Solex-Vergaser 35 BFLV.	*)	*)	1
43	386	Betätigungshebel.....	5918	5918	1
43	387	Kugelhafen.....	B8×7,5 Kr1803	B8×7,5 Kr1803	1
43	388	Zylinderstift.....	2T×16 DIN7	2T×16 DIN7	1

* Deutsche Vergaser-Gesellschaft, Berlin

 Noch: Gruppe Stoewer-Motor AW 2 **Auspuffkrümmer, Auspuffrohr, Ansaugkrümmer, Vergaser**

Zafel-Nr.	Zfd.-Nr.	Benennung	Bestell-Nr.		Stück je Gruppe
			entfört nach Gruppe III	I	
43	390	Betätigungsstange, vollst., bestehend aus:	SK-17447	SK-17447	1
43	391	Stange.....	SK-16863	SK-16863	1
43	392	Federöse.....	V4-1780	V4-1780	1
43	393	Kugelspanne.....	8 Kr 1802	8 Kr 1802	2
43	394	Sechskantmutter.....	M 5 DIN 934	M 5 DIN 934	2
43	395	Rückzugfeder.....	5866	5866	1
43	397	Bowdenzug für Starter..	SK-16864/1	SK-16864/1	1
43	398	Bowdenzug für Handgas.	021 F 31601-13	021 F 31601-13	1
43	399	Schelle.....	F4-7245	F4-7245	3
43	400	Sechskantschrb. m. Schlit.	U4-7476	U4-7476	4
43	401	Federring.....	5,3 DIN 127	5,3 DIN 127	4
43	402	Sechskantmutter.....	M 5 DIN 934	M 5 DIN 934	3
43	403	Schlauch m. Gewebeeinlage	021-31614-5	021-31614-5	1
43	404	Zülle.....	V4-7621	V4-7621	2
43	406	Filterstutzen.....	52 Kr 3351	52 Kr 3351	1
43	407	Halbrundschrabe.....	M5×8 DIN 86	M5×8 DIN 86	4
43	408	Federring.....	5,3 DIN 127	5,3 DIN 127	4
43	411	Solex-Kraftstoffpumpe PE 1062.....	*)	*)	1
43	412	Plattenfilter Solex E 969.	*)	*)	1
43	413	Isolierflansch.....	SK-15534	SK-15534	1
43	414	Dichtung.....	SK-15535	SK-15535	2
43	415	Ringstutzen.....	SK-17477	SK-17477	1
43	416	Hohlshrb. z. Plattenfilter	*)	*)	1
43	417	Dichtung z. Plattenfilter.	*)	*)	2
43	418	Zwischenstück.....	021 F 31601-65	021 F 31601-65	1

* Deutsche Vergaser-Gesellschaft, Berlin

Nach: Gruppe Stoewer-Motor AW 2 Auspuffkrümmer, Auspuffrohr,
Ansaugkrümmer, Vergaser

Tafel-Nr.	Zfd. Nr.	Benennung	Bestell-Nr.		Stück je Gruppe
			entfört nach Gruppe III	I	
43	419	Dichttring	A 12 X 16 DIN 7603	A 12 X 16 DIN 7603	1
43	420	Überwurfmutter	021 F 25764-9	021 F 25764-9	4
43	421	Dichttring	021 F 25764-10	021 F 25764-10	4
43	422	Fülle	021 F 25764-68	021 F 25764-68	4
43	425	Verbindungsschlauch	SK-17855	SK-17855	1
43	426	Rohr v. Dreivegehahn z. Verb. Schlauch	SK-17476	SK-17476	1
43	427	Schelle v. Dreivegehahn z. Verb. Schlauch	V4-7442	V4-7442	1
43	428	Kraftstoffleitung v. Pumpe z. Vergaser	SK-16867	SK-16867	1
43	429	Schelle	SK-17485	SK-17485	1
43	435	Ölleitung z. Öldruckmesser, vollständig	SK-17473	SK-17473	1
		bestehend aus:			
43	436	Rohr	SK-17474	SK-17474	1
43	437	Lötstutzen	4 Kr 1276	4 Kr 1276	1
43	438	Dichtkegel	B 4 DIN 7608	B 4 DIN 7608	1
43	439	Überwurfmutter	A 4 M 12 X 1,5 DIN 7606	A 4 M 12 X 1,5 DIN 7606	1
43	440	Schelle	V4-7443	V4-7443	2
43	441	K. B.-Schlauch	SK-14272	SK-14272	1

 Nach: Gruppe Stoewer-Motor AW 2 Luftfilter, Kühleranschluß,
Motorabdeckung

Tafel-Nr.	Zfd. Nr.	Benennung	Bestell-Nr.		Stück je Gruppe
			entfört nach Gruppe III	I	
44	450	Mahle Luftfilter L O 24 S — 0,5	*)	*)	1
44	451	Krümmer	SK-17417	SK-17417	1
44	452	Stiftschraube	M 18 X 15 Kr 593	M 18 X 15 Kr 593	2
44	453	Federring	8,5 DIN 127	8,5 DIN 127	7
44	454	Scheibe	8,4 Kr 961	8,4 Kr 961	2
44	455	Sechskantmutter	M 8 DIN 934	M 8 DIN 934	7
44	456	Schelle	SK-17418	SK-17418	1
44	457	Sechskantschraube	M 6 X 20 Kr 553	M 6 X 20 Kr 553	1
44	458	Sechskantmutter	M 6 Kr 751	M 6 Kr 751	1
44	459	Halter	SK-16860	SK-16860	1
44	460	Sechskantschraube	M 8 X 25 DIN 931	M 8 X 25 DIN 931	1
44	461	Stützbock	SK-17419	SK-17419	1
44	462	Gummimuffe	9298	9298	1
44	463	Schlauchschelle	SK-16753	SK-16753	2
44	470	Kühlwasserstutzen	SK-16877	SK-16877	1
44	471	Dichtung	5313	5313	1
44	472	Heißwasser Schlauch, oben .	SK-13793	SK-13793	1
44	473	Heißwasser Schlauch, unten .	5314	5314	1
44	474	Schlauchbinder	SK-13794	SK-13794	4

* Mahle Komm.-Ges., Stuttgart-Bad Cannstatt

Noch: Gruppe Stoewer-Motor AW 2

 Luftfilter, Kühleranschluß,
Motorabdeckung

Zafel- Nr.	Zfd. Nr.	Benennung	Bestell-Nr.		Stück je Gruppe
			entfört nach Gruppe III	I	
44	480	Abdeckblech, rechts, vollst. .	SK-17478	SK-17478	1
44	481	Abdeckblech, links, vollst. .	SK-17481	SK-17481	1
44	482	Deckel, vollständig	021D31601 U9	021D31601 U9	1

Noch: Gruppe Stoewer-Motor AW 2

 Wasserpumpe, Lüfter und
Niemenscheibe

Zafel- Nr.	Zfd. Nr.	Benennung	Bestell-Nr.		Stück je Gruppe
			entfört nach Gruppe III	I	
45	490	Wasserpumpengehäuse . . .	A2-1801/3	A2-1801/3	1
45	491	Krümmter für Wasser- pumpengehäuse	SK-16871	SK-16871	1
45	492	Anschlußstück für Wasser- pumpengehäuse	SK-16776/1	SK-16776/1	1
45	493	Dichtung	A4-1813	A4-1813	2
45	494	Stiftschraube	M8×20 Kr593	M8×20 Kr593	4
45	495	Federnde Zahnscheibe	FZIM 8	FZIM 8	4
45	496	Sechskantmutter	M 8 DIN 934	M 8 DIN 934	4
45	497	Gummi-Dichtungsscheibe .	SK-17917	SK-17917	1
45	498	Flügelrad	A4-1809/1	A4-1809/1	1
45	499	Wasserpumpenwelle	A4-1812/1	A4-1812/1	1
45	500	Scheibensfeder	3×5 DIN 304	3×5 DIN 304	1
45	501	Federring	12,5 DIN 127	12,5 DIN 127	1
45	502	Sechskantmutter	M 12×1,5 Kr752	M 12×1,5 Kr752	1
45	503	Lagerbuchse	1833	1833	1
45	504	Padung	1832	1832	1
45	505	Stopfen	1831	1831	1
45	506	Fettschmierbuchse	1811	1811	1
45	507	Druckschmierkopf	A 10 Kr 1411	A 10 Kr 1411	1
45	508	Dichtungslappe	1830	1830	1
45	509	Dichtring	1829	1829	1
45	510	Dichtungsscheibe	1828	1828	1
45	511	Rugellager	Z 15 DIN 623	Z 15 DIN 623	1
45	512	Dichtungslappe	1821	1821	1
45	513	Dichtring	1822	1822	1
45	514	Dichtungsscheibe	1820	1820	1
45	515	Seeger-Sicherung	J 42	J 42	1

Noch: Gruppe Stoewer-Motor AW 2

Wasserpumpe, Lüfter
und Riemenscheibe

Zafel- Nr.	Lfd. Nr.	Benennung	Bestell-Nr.		Stück je Gruppe
			entfört nach Gruppe III	I	
45	520	Riemenscheibe, vollst.	SK-17182	SK-17182	1
45	525	Lüfterflügel, vorn	SK-16873	SK-16873	1
45	526	Lüfterflügel, hinten	SK-16889	SK-16889	1
45	527	Zwischenstück f. Lüfter	A4-1816	A4-1816	1
45	528	Verbuss-Sechskantschraube	M8×22 DIN 931	M8×22 DIN 931	4
45	529	Federring	8,5 DIN 127	8,5 DIN 127	4

Noch: Gruppe Stoewer-Motor AW 2

Verteiler, Anlasser, Lichtmaschine,
Zündkerzen und Kabel, Zündspule,
Bremslichtschalterentfernung

Zafel- Nr.	Lfd. Nr.	Benennung	Bestell-Nr.		Stück je Gruppe
			entfört nach Gruppe III	I	
46	540	Verteiler Bosch VE 4 BS 263 mit	*)	—	1
46	541	Verstell-Hebel und Kurve N 42 Z 272 K	*)	—	1
46	542	Schließschraube	*)	—	1
46	543	Mutter	*)	—	1
46	544	Stahlscheibe	*)	—	2
46	545	Fibrescheibe	*)	—	1
46	546	Antriebsklaue	G4-1838	—	1
46	547	Kerbstift	8×24 Ks 1	—	1
47	550	Verteiler Bosch VEN 4/2 mit	—	*)	1
47		Klemmschelle ZBE 104/28 Z	—	—	—
47		Einstellzeiger ZEZ 7/4076	—	—	—
47		Einstellplatte ZEZ 7/4077	—	—	—
46	555	Verteilerbod.	SK-17266	—	1
47	556	Verteilerbod.	—	SK-18325	1
46/47	557	Dichtung	A4-1703	A4-1703	1
46/47	558	Sechskantschraube	M8×25 DIN 931	M8×25 DIN 931	1
46/47	559	Scheibe	8,4 Kr 961	8,4 Kr 961	1
46/47	560	Sechskantmutter	M 8 DIN 934	M 8 DIN 934	1
47	562	Entförschlauch Bosch EMRR 7019/16 Z v. Ver- teiler z. Zylinderkopf ..	—	*)	1

* Robert Bosch G. m. b. H., Stuttgart

Noch: Gruppe Stoewer-Motor AW 2

Verteiler, Anlaffer, Lichtmaschine,
Zündkerzen und Kabel, Zündspule,
Bremslichtschalterentstörung

Tafel- Nr.	Lfd. Nr.	Benennung	Bestell-Nr.		Stück je Gruppe
			entstört nach Gruppe III	I	
47	563	Entstör Schlauch Bosch EMRR 7020/32 Z v. Ver- teiler zur Zündspule zu Lfd. Nr. 645.....	—	*)	1
47	564	Nummernschild Bosch WSQ 505/232×f. Entstör- schlauch EMRR 7020/32 Z	—	*)	1
47	565	Gummiring für Bosch WRR 7003/3×f. Entstör- schlauch EMRR 7020/32 Z	—	*)	1
46	570	Anlaffer Bosch EJD 1,4/12 R 2	*)	*)	1
46	571	Sechskantschraube	SK-15721	SK-15721	2
46	572	Federnde Zahnscheibe	FZIM 12	FZIM 12	2
46	573	Anlafferleitung 25°	SK-16869	SK-16869	1
46	574	Schutzklappe Bosch NWK 500/1.....	*)	*)	1
46	575	Bougierrohr 35 Ig.11/13Ø			3
46	576	Bougierrohr 180 Ig.11/13Ø			1
46	577	Bougierrohr 210 Ig.11/13Ø			1
46	578	Schelle	U4-7475	U4-7475	5
46/47	579	Schließschraube	U4-7476	U4-7476	20
46/47	580	Federring	5,3 DIN 127	5,3 DIN 127	20
46/47	581	Sechskantmutter	M 5 DIN 934	M 5 DIN 934	20

* Robert Bosch G. m. b. H., Stuttgart

Noch: Gruppe Stoewer-Motor AW 2

Verteiler, Anlaffer, Lichtmaschine,
Zündkerzen und Kabel, Zündspule,
Bremslichtschalterentstörung

Tafel- Nr.	Lfd. Nr.	Benennung	Bestell-Nr.		Stück je Gruppe
			entstört nach Gruppe III	I	
46	590	Lichtmaschine Bosch RJK 130/12 1300 R 6 ..	*)	—	1
47	591	Lichtmaschine Bosch RJJN 130/12 1300 R 6 ..	—	*)	1
46	592	Riemenscheibe, vollst.	SK-17291	SK-17291	1
46	593	Endloser Keilriemen	20×14×1000 DIN 2215	20×14×1000 DIN 2215	1
46/47	595	Sechskantschraube	M8×50 DIN 931	M8×50 DIN 931	1
46/47	596	Sechskantschraube	M8×85 DIN 931	M8×85 DIN 931	1
46/47	597	Federring	8,5 DIN 127	8,5 DIN 127	4
46/47	598	Sechskantmutter	M 8 DIN 934	M 8 DIN 934	4
47	600	Entstörer Bosch EM/S 75/1 mit	—	*)	1
47	601	Schelle Bosch ZBE 104/31 z	—	*)	1
		und			
47	602	Rappe Bosch DNK 3/1×.		*)	1
47	603	Gummihülse Bosch WRR 409/8×.....	—	*)	1
47	605	Entstörer Bosch EM/S 5/1	—	*)	1
47	606	Schelle Bosch ZBE 104/28 z	—	*)	1
47	607	Rappe Bosch DNK 3/2×.	—	*)	1

* Robert Bosch G. m. b. H., Stuttgart

Noch: Gruppe Stoewer-Motor AW 2

Verteiler, Anlasser, Lichtmaschine,
Zündkerzen und Kabel, Zündspule,
Bremslichtschalterentzündung

Zafel- Nr.	Lfd. Nr.	Benennung	Bestell-Nr.		Stück je Gruppe
			entfört nach Gruppe III	I	
47	610	Kabel 4 ² , 310 Ig., Bosch NKA 14/4	—	*)	1
47	611	Entförschlauch, vollst. bestehend aus: Entförschlauch 280 Ig., Bosch WRR 70/3 G	—	*)	1
		Haltescheibe Bosch WMS 283/4X	—	*)	2
		Haltescheibe Bosch WMS 283/2X	—	*)	1
		Abschlußscheibe Bosch WMS 401/39 X	—	*)	1
		Abschlußscheibe Bosch WMS 400/115 X	—	*)	1
		Nummernschild Bosch WSQ 505/182 X	—	*)	1
47	612	Kabel 2,5 ² , 320 Ig., Bosch WKA 1004/2,5 mit einf. Entförschlauch	—	*)	1
47	613	Entförschlauch, vollst. bestehend aus: Entförschlauch 290 Ig., Bosch WRR 70/1 G	—	*)	1
		Haltescheibe Bosch WMS 283/1 X	—	*)	2
		Abschlußscheibe Bosch WMS 400/114 X	—	*)	2
		Nummernschild Bosch WSQ 505/61 X	—	*)	1
47	614	Kabelband	—	021 F 31611-36	3

* Robert Bosch G. m. b. H., Stuttgart

Noch: Gruppe Stoewer-Motor AW 2

Verteiler, Anlasser, Lichtmaschine,
Zündkerzen und Kabel, Zündspule,
Bremslichtschalterentzündung

Zafel- Nr.	Lfd. Nr.	Benennung	Bestell-Nr.		Stück je Gruppe
			entfört nach Gruppe III	I	
46	616	Zündkerze Bosch W 175/T22	*)	*)	4
46	617	Entförowiderstand m. Iso- lierkappe Bosch EM/W 10/4	*)	—	4
46	618	Kabelstecker Bosch WEA 52/1 X	*)	—	5
46	619	Regenschuhkappe Bosch WNK ½ X	*)	—	9
46	620	Kerzenkabel z. 1. u. 4. Zyl. 170 Ig. TL 2107	*)	—	2
46	621	Kerzenkabel z. 2. u. 3. Zyl. 270 Ig. TL 2107	*)	—	2
47	625	Kabelstecker Bosch KEA 10/1Z	—	*)	4
47	626	Kerzenkabel 670 Ig. z. 1. Zyl. Bosch NKA 29/1 V8	—	*)	1
47	627	Kerzenkabel 775 Ig. z. 2. Zyl. Bosch NKA 29/1 V8	—	*)	1
47	628	Kerzenkabel 800 Ig. z. 3. Zyl. Bosch NKA 29/1 V8	—	*)	1
47	629	Kerzenkabel 890 Ig. z. 4. Zyl. Bosch NKA 29/1 V8	—	*)	1
46/47	630	Nummernhülse Bosch WSQ 6/1 X	*)	*)	2
46/47	631	Nummernhülse Bosch WSQ 6/2 X	*)	*)	2

* Robert Bosch G. m. b. H., Stuttgart

Noch: Gruppe Stoewer-Motor AW 2

Verteiler, Anlasser, Lichtmaschine,
Zündkerzen und Kabel, Zündspule,
Bremslichtschalterentstörung

Zafel- Nr.	Zfd. Nr.	Benennung	Bestell-Nr.		Stück je Gruppe
			entstört nach Gruppe III	I	
46/47	632	Nummernhülse Bosch WSQ 6/3 ×	*)	*)	2
46/47	633	Nummernhülse Bosch WSQ 6/4 ×	*)	*)	2
47	634	Gummiring Bosch WRR 409/5 ×	—	*)	16
46	636	Zündkabel 655 Ig. TL 2107	*)	—	1
46	637	Bougierrohr 615 Ig. 8/10 Ø	*)	—	1
46	638	Entstörwiderstand mit Isolierkappe Bosch EM/W10/1	*)	—	1
46	639	Verteilerzwischenstück Bosch EMEA 2/1 ×	*)	—	1
46	640	Niederspannungsleitung 1 ² ; 610 Ig.	*)	—	1
46	641	Kabelschuh Bosch WKS 33/1	*)	—	2
46	642	Gummitülle Hellermann Größe 2	**)	—	2
46	643	Bougierrohr 35 Ig. 13/15 Ø	*)	—	1
47	645	Hochspannungskabel 880 Ig. Bosch NKA 29/1 V 8 zu Zfd. Nr. 563	—	*)	1
47	646	Entstör Schlauch mit Kabel, vollst., inbegriffen sind: Entstör Schlauch, 720 Ig. Bosch WRR 70/1 G	—	*)	1

* Robert Bosch G. m. b. H., Stuttgart

** Paul Hellermann, Hamburg

Noch: Gruppe Stoewer-Motor AW 2

Verteiler, Anlasser, Lichtmaschine,
Zündkerzen und Kabel, Zündspule,
Bremslichtschalterentstörung

Zafel- Nr.	Zfd. Nr.	Benennung	Bestell-Nr.		Stück je Gruppe
			entstört nach Gruppe III	I	
	646	Niederspannungskabel 770 Ig. Bosch WKA 1004/2,5 ..	—	*)	1
		Saltscheibe Bosch WMS 283/1 ×	—	*)	2
		Abschließscheibe Bosch WMS 400/114 ×	—	*)	2
		Nummernschild Bosch WSQ 505/1 ×	—	*)	2
47	647	Schelle f. Hoch- u. Nieder- spannungskabel am Zy- linderblock	—	SK-18677	1
47	648	Unterlage	—	SK-18354	1
47	649	Federring	—	6,6 DIN 127	1
47	650	Sechskantmutter	—	M 6 Kr 751	1
46	652	Kabelbaum, vollst., mit Nummertülle u. Kabel- schuhen	SK-17460	SK-17460	1
46	653	Tülle 20/25 Ø	G4-7538	G4-7538	1
46	654	Tülle 5/8 Ø	V4-7621	V4-7621	1
46	655	Schelle	V4-7442	V4-7442	1
47	656	Schelle	—	F4-7245	1
46	657	Massekabel, vollst.	021 F 31602 U 8	021 F 31602 U 8	1
46	658	Sechskantschraube	M 6 × 12 Kr 553	M 6 × 12 Kr 553	1
46	659	Federring	6,6 DIN 127	6,6 DIN 127	1
46	660	Sechskantmutter	M 6 Kr 751	M 6 Kr 751	1
46	662	Zündspule Bosch TE 12/1 .	*)	—	1

* Robert Bosch G. m. b. H., Stuttgart

Noch: Gruppe Stoewer-Motor AW 2

Verteiler, Anlasser, Lichtmaschine,
Zündkerzen und Kabel, Zündspule,
Bremslichtschalterentföderung

Zafel- Nr.	Lfd. Nr.	Benennung	Bestell-Nr.		Stück je Gruppe
			entfört nach III	Gruppe I	
47	663	Zündspule Bosch TKN 12/1 mit	—	*)	1
47		Kabelanschluß Bosch ZEA 36/3 z	—	*)	2
47		Buttmutter Bosch WMU 407/5 ×	—	*)	2
47		Überwurfmutter Bosch EMMU 7002/4 ×	—	*)	2
47		Schellen Bosch ZBE 104/28 z	—	*)	2
46/47	664	Sechskantschraube	M8×15 DIN 933	M8×15 DIN 933	2
46/47	665	Scheibe	8/4 Kr 961	8/4 Kr 961	2
47	666	Entförer Bosch EM/S 5/1 mit	—	*)	1
47		Schelle Bosch ZBE 104/28 z	—	*)	1
47		Rappe Bosch DNK 3/2 ×.	—	*)	1
47	667	Widerstand Bosch ZWJ 11/1 z	—	*)	1
47	668	Salteblech für Entföderung und Widerstand	—	021 D 31630-37	1
47	670	Entförschlauch von Zündspule z. Entförer, vollständig	—	*)	1
		bestehend aus: Kabel 2,5 ² , 280 Ig. Bosch WKA 1004/2,5 ..	—	*)	1
		Entförschlauch, 240 Ig. Bosch WRR 70/1 G	—	*)	1
		Saltescheibe Bosch WMS 283/1 ×	—	*)	1

* Robert Bosch G. m. b. H., Stuttgart

Noch: Gruppe Stoewer-Motor AW 2

Verteiler, Anlasser, Lichtmaschine,
Zündkerzen und Kabel, Zündspule,
Bremslichtschalterentföderung

Zafel- Nr.	Lfd. Nr.	Benennung	Bestell-Nr.		Stück je Gruppe
			entfört nach III	Gruppe I	
	670	Abschlußscheibe Bosch WMS 400/114 × .	—	*)	2
		Nummernschild Bosch WSQ 505/16 ×	—	*)	1
47	671	Kabel 2,5 ² , 80 Ig v. Entf. z. Widerstand	—	2,5×50 Kr 2551	1
47	672	Nummernfülle Sellermann Nr. 16	—	**)	1
47	675	Entförer f. Bremslicht- schalter Bosch EM/S 6/8/1	—	*)	1
		Schellen Bosch ZBE 104/28 z	—	*)	2
		Füllen Bosch WNF 404/3 ×	—	*)	2
47	677	Kabel 2,5 ² , 1080 Ig. Bosch WKA 1004/2,5 vollst. ..	—	*)	2
		Entförschlauch, 1000 Ig., Bosch	—	*)	2
		Saltescheibe Bosch WMS 283/1	—	*)	4
		Anschlußscheibe Bosch WMS 400/114 × ..	—	*)	4
		Klemmschelle Bosch ZBE 104/282	—	*)	
47	678	Schelle	—	021 F 31630-33	5
47	679	Unterlage	—	021 F 31630-34	5

* Robert Bosch G. m. b. H., Stuttgart

** Paul Sellermann, Hamburg

7*

Noch: Gruppe Stoewer-Motor AW 2

Verteiler, Anlasser, Lichtmaschine,
Zündkerzen und Kabel, Zündspule,
Bremslichtschalterentföderung

Zafel- Nr.	Lfd. Nr.	Benennung	Bestell-Nr.		Stück je Gruppe
			entfört nach Gruppe III	I	
47	683	Winkel.....	—	021 F 31630-31	1
47	684	Anschlußstutzen Bosch ZRV 14/3 ×	—	*)	2
47	685	Federscheibe Bosch NMS 630/1 ×	—	*)	2
47	686	Sechskantmutter Bosch WMU 117/2 × ...	—	*)	2
47	688	Kabel v. Entf. z. Sicherungs- leiste bestehend aus:	—		
47		Kabel 1 ² , 550 Ig.	—	1×32 Kr2551	1
47		Nummertülle Heller- mann Nr. 3.....	—	**)	1
47	689	Bougierrohr, schwarz, 220 Ig. 9/7 Ø	—	*)	1
47	690	Kabelverbinder WMJ Nr. V 7	—	*)	1
47	691	Gummischlauch 10/7 Ø; 30 Ig.	—	021-31630-39	1

* Robert Bosch G. m. b. H., Stuttgart

** Paul Hellermann, Hamburg

Noch: Gruppe Stoewer-Motor AW 2

Motorzubehör

Zafel- Nr.	Lfd. Nr.	Benennung	Bestell-Nr.		Stück je Gruppe
			entfört nach Gruppe III	I	
48	700	Andrehkurbel mit	7808/1	7808/1	1
48		Zylinderstift	6 T×32 DIN 7	6 T×32 DIN 7	1
48	703	Blechbüchse für Wasser- pumpensett.....	L-0154	L-0154	1
48	705	Stechschlüssel f. Zündkerze	SK-15925/1	SK-15925/1	1
48		u. Dlablaß m. Drehstift .	SK-17876	SK-17876	1
48	706	Stechschlüssel f. Ölfielkappe	SK-17854	SK-17854	1
48	707	Bergaser Schlüssel Solex K 780	*)	*)	1
48	709	Fühlerlehre	SK-17482	SK-17482	1
48	710	Holzbehälter mit.....	SK-15866	SK-15866	1
48	711	Reserveglas f. Plattenfilt.	SK-15867	SK-15867	1
48	712	Dichtung dazu	SK-15868	SK-15868	2
48	715	Holzbehälter f. Bergaser- Düsen	L-0455	L-0455	1
48	716	Hauptdüse 130×51 Solex	*)	*)	1
48	717	Hauptdüse 140×51 Solex	*)	*)	1

* Deutsche Bergaser Gesellschaft, Berlin

Teil D

BMW 21 (Typ 325)

Gruppe BMW-Motor 325

Kurbelgehäuse-Oberteil, Motor-
aufhängung, Steuergehäusedeckel

Tafel- Nr.	Zfb. Nr.	Benennung	Bestell-Nr.	Stück je Gruppe
49	1	Motor, vollständig, ohne Anlasser und Lichtmaschine	325 0 01 687 0	1
	1/1	Sag Motorabdichtungen	325 0 01 685 0	1
		Kurbelgehäuse-Oberteil		
*	1/2	Stopfen (für Ölkanal hinten)....	326 0 01 101 0	1
50	2	Stiftschraube (z. Lagerdeckel Mitte)	326 0 01 102 0	4
	3	Kernlochstopfen		
*		ab Wag. Nr. 21023	326 0 01 104 0	4
*	4	ab Wag. Nr. 21023	326 0 01 105 0	2
50	5	Buchse (zum Ölpumpenantrieb)..	303 0 01 121 0	1
50	6	Vordere Lagerbuchse	319 0 01 122 0	1
50	7	Innere Lagerbuchse, vorn	319 0 01 123 0	1
50	8	Innere Lagerbuchse, hinten	319 0 01 124 0	1
50	9	Hintere Lagerbuchse	319 0 01 125 0	1
*	10	Buchse (für undichte Stößel- bohrungen)	303 0 01 126 0	n. B.
50	11	Stiftschraube (zum vorderen und hinteren Lagerdeckel)	303 0 01 127 0	4
50	12	Sicherungsblech zu M 10	303 0 01 128 0	8
50	13	Stiftschraube zum Zylinderkopf 119 Ig.	319 0 01 129 0	7
50	14	zum Zylinderkopf 59 Ig.	319 0 01 130 0	7
50	15	Mutter zu 130 0, M 10 × 1	319 0 01 131 0	7
50	16	Buttmutter zu 129 0, M 10 × 1	319 0 01 132 0	7
50	17	Scheibe zu 132 0	319 0 01 133 0	
50	18	Dichtring zu M 16 × 1,5	303 0 01 135 0	6
50	19	Kurbelgehäuse-Oberteil (Zylinder) (mit Buchsen, Stiftschrauben, Verschlußschrauben, Lagerdeckel und eingepaßten Kolben) bis Wag. Nr. 21791	325 0 01 680 0	1

* Nicht abgebildet

Gruppe BMW-Motor 325

Kurbelgehäuse-Oberteil, Motor-
aufhängung, Steuergehäusebedeckel

Tafel-Nr.	Lfd. Nr.	Benennung	Bestell-Nr.	Stück je Gruppe
*	19/1	Kurbelgehäuse-Oberteil (mit Buchsen, Stiftschrauben, Verschlußschrauben, Lagerdeckel und eingepaßten Kolben), ab Wag. Nr. 21792	325 001 686 0	1
50	20	Scheibe für 23 382 und M 8 × 12 ..	300 00 02 104	3
50	21	Zwischenstück (für Ölkanal)	303 00 23 382	1
50	22	Kerbstift	1,5 × 10 KS 1 s	1
50	23	Zylinderstift	2,5 h 8 × 20 DIN 7	1
50	24	Zylinderstift (zum Ölfilter)	4 T × 18 DIN 7	1
50	25	Mutter zu M 6 × 12	M 6 Kr 751	2
50	26	Stiftschraube (für Rohrschellen) ..	M 6 × 12 DIN 939	2
50	27	Stiftschraube (zum Zündverteiler) ..	M 6 × 25 Kr 551	2
50	28	Scheibe (zum Zündverteiler)	6,4 Kr 961	2
50	29	Federring (zu M 6 × 12)	6,6 DIN 127	2
50	30	Mutter (zu M 8 × 18 u. M 8 × 30) ..	M 8 DIN 934	3
50	31	Schraube (zum Ölkanal)	M 8 × 12 DIN 933	3
50	32	Stiftschraube (z. Kraftstoffpumpe) ..	M 8 × 18 DIN 939	1
50	33	Stiftschraube zur Lichtmaschinen- Befestigung, ab Wag. Nr. 21792 zur Kraftstoffpumpe	M 8 × 30 DIN 939	1
*	34	Scheibe zu M 8 × 18 u. M 8 × 30 ..	8,4 Kr 961	3
*	35	Federring zu M 8 × 30	8,5 DIN 127	2
50	36	Mutter zu 127 0 und M 8 × 30 ..	M 10 DIN 934	11
50	37	Stiftschraube (für Lichtmaschinen- befestigung ab Wag. Nr. 21792) ..	M 10 × 18 DIN 939	2
50	38	Federring zu M 10 × 18	10,5 DIN 127	2
50	39	Verschlußschraube (für Auge zum Ölfenmesser)	AM 14 × 1,5 DIN 7604	1
50	41	Dichttring zu AM 14 × 1,5	B 14 × 20 DIN 7603	1

* Nicht abgebildet

Gruppe BMW-Motor 325

Kurbelgehäuse-Oberteil, Motor-
aufhängung, Steuergehäusebedeckel

Tafel-Nr.	Lfd. Nr.	Benennung	Bestell-Nr.	Stück je Gruppe
*	42	Kernstopfen (bis Wag. Nr. 21022)	M 14 × 1,5 Kr 1021	2
50	43	Verschlußschraube	M 16 × 1,5 DIN 7604	5
50	44	Stopfen (f. hinteres Steuerwellen- lager bis Wagen Nr. 21022) ..	M 36 × 1,5 Kr K 706	1
Motoraufhängung				
50	51	Motorträger vorne rechts	325 0 01 601 0	1
50	52	Motorträger vorne links	325 0 01 602 0	1
*	53	Stoßfeder	325 0 10 012 0	2
*	54	Teller	325 1 14 039 0	2
*	55	Gummikissen	325 1 26 024 0	2
50	56	Sicherungsblech, außen	8,3 DIN 93	4
*	57	Splint	2 × 22 DIN 94	2
50	58	Federring Mitte	8,5 DIN 127	2
50	59	Schraube	M 8 × 20 DIN 931	6
*	60	Kronenmutter	M 10 DIN 935	2
*	61	Schraube	M 10 × 85 SKr 551	2
*	62	Scheibe	10,5 Kr 961	2
Steuergehäusebedeckel				
*	65	Dichttring zu 300 0	326 0 01 112 0	1
50	66	Steuergehäusebedeckel	325 0 01 300 0	1
50	67	Dichtung	325 0 01 301 0	1
*	68	Dichttring-Filz	326 0 01 112 0	1

* Nicht abgebildet

Gruppe BMW-Motor 325

Kurbelgehäuse-Oberteil, Motor-
aufhängung, Steuergehäusedeckel

Tafel-Nr.	Lfd. Nr.	Benennung	Bestell-Nr.	Stück je Gruppe
50	69	Stauferbuchse-Ober- u. Unterteil	303 66 05 102	1
50	70	Sicherungsblech	300 00 05 306	8
50	71	Schraube	M 6×50 Kr 551	6
50	72	Schraube	M 6×55 Kr 551	2
50	73	Zylinderstift	8m 6×16 DIN 7	2
50	74	Dichttring	C 8×14 DIN 7603	1
*	75	Schraube (ab Wg. Nr. 21792) ..	M 8×20 DIN 931	6
50	76	Schraube	M 8×80 DIN 931	1
*	77	Sicherungsblech (ab Wg. Nr. 21792)	8,3 DIN 93	4
*	78	Scheibe (ab Wg. Nr. 21792)	8,4 Kr 961	2
*	79	Federring (ab Wg. Nr. 21792) ..	8,5 DIN 127	2

* Nicht abgebildet

Gruppe BMW-Motor 325

Teile zum Kurbelgehäuse-Oberteil

Tafel-Nr.	Lfd. Nr.	Benennung	Bestell-Nr.	Stück je Gruppe
		Seitendeckel		
51	86	Dichttring	303 0 01 223 0	13
51	87	Schraube	303 0 01 224 0	10
51	88	Dichtung	319 0 01 403 0	1
51	89	Bundschraube (z. Bod für Zünd- spule 39 Ig.)	319 0 01 407 0	3
*	90	Seitendeckel (bis Wg. Nr. 21791) ..	319 0 01 609 0	1
51	91	Seitendeckel (ab Wg. Nr. 21792) ..	326 0 01 681 0	1
51	92	Mutter (zur Bundschraube)	M 6 Kr 751	3
51	93	Schraube (ab Wg. Nr. 21792)	M 6×12 Kr 553	1
51	94	Schraube (bis Wg. Nr. 21791) ..	M 6×15 Kr 553	1
51	95	Federring (z. M6×12 bzw. M6×15)	6,6 DIN 127	1
*	96	Gewindestift (zu 609 0)	6×6 DIN 551	1
		Lagerdeckel und Kurbelwellen- lager		
51	101	Paßstift, oben (für Kurbelwellen- lager)	303 0 01 120 0	3
51	102	Mittlerer Lagerdeckel	319 0 01 501 0	2
*	103	Borderer Lagerdeckel (bis Wg. Nr. 20010)	319 0 01 502 0	1
51	104	(ab Wg. Nr. 20011)	326 0 01 502 0	1
*	105	Paßstifte zum Lagerdeckel	303 0 01 503 0	3
51	106	Slablaufrohr	303 0 01 504 0	1
*	107	Borderes Kurbelwellenlager (bis Wg. Nr. 20010)	319 0 01 505 0	1
51	108	(ab Wg. Nr. 20011)	326 0 01 505 1	1

* Nicht abgebildet

Gruppe BMW-Motor 325

Seite zum Kurbelgehäuse-Oberteil

Tafel-Nr.	Lfd. Nr.	Benennung	Bestell-Nr.	Stück je Gruppe
51	109	Mittleres Kurbelwellenlager	319 0 01 506 1	2
51	110	Hinteres Kurbelwellenlager	319 0 01 507 1	1
51	111	Hintere Lagerdeckel (mit Ölrohr)	319 0 01 679 0	1
51	112	Sicherungsblech (z. vord. Kurbelwellenlager bis Bg. Nr. 20010)	300 00 05 306	2
*	113	Mutter (zu 504 0 u. 506 1 ab Bg. Nr. 21792).....	M 6 Kr 751	4
*	114	Schraube (z. vord. Kurbelwellenlager bis Bg. Nr. 20010).....	M 6×15 Kr 553	2
51	115	Zylinderstift (für Lagerdeckel)....	8 m 6×16 DIN 7	8

* Nicht abgebildet

Gruppe BMW-Motor 325

Kurbelgehäuse-Unterteil,
Zwischenflansch

Tafel-Nr.	Lfd. Nr.	Benennung	Bestell-Nr.	Stück je Gruppe
Kurbelgehäuse-Unterteil				
52	121	Dichtung, rechts	325 0 01 201 0	1
52	122	Dichtung, links	325 0 01 202 0	1
52	123	Dichtung, vorne	303 0 01 219 0	1
52	124	Dichtung, hinten	303 0 01 220 0	1
52	125	Vorderes Ölfließ	325 0 01 612 1	1
52	126	Hinteres Ölfließ	325 0 01 613 0	1
52	127	Kurbelgehäuse-Unterteil (mit Verschlußschraube ab Bg. Nr. 21443)	325 0 01 653 0	1
*	128	Kurbelgehäuse-Unterteil (mit Verschlußschraube bis Bg. Nr. 21442)	325 0 01 681 0	1
52	129	Sicherungsblech	303 00 19 511	6
52	130	Schraube	M 6×12 Kr 551	8
52	131	Schraube	M 6×18 Kr 551	13
52	132	Sicherungsblech (zu M 6×18) ..	6,2 DIN 93	13
52	133	Federtring (zu M 6×12).....	6,6 DIN 127	8
52	134	Schraube	M 8×22 DIN 931	2
52	135	Schraube	M 8×40 DIN 931	4
52	136	Dichtring	B 12×16 DIN 7603	4
52	137	Verschlußschraube	M 12×1,5 DIN 7604	4
52	138	Verschlußschraube	AM 18×1,5 DIN 7604	2
52	139	Dichtring	B 18×22 DIN 7603	2
Zwischenflansch				
*	146	Zwischenflansch (bis Bg. Nr. 21791)	325 0 01 400 0	1
52	147	Zwischenflansch (ab Bg. Nr. 21792)	325 0 01 400 1	1

* Nicht abgebildet

Gruppe BMW-Motor 325

Kurbelgehäuse - Unterteil,
Zwischenflansch

Tafel-Nr.	Lfd. Nr.	Benennung	Bestell-Nr.	Stück je Gruppe
52	148	Sicherungsblech	303 0 19 511 0	5
52	149	Paßstift	G 78 A 34	2
52	150	Splint (zu M 8×75)	2×18 DIN 94	5
52	151	Mutter	M 6 Kr 751	1
52	152	Schraube	M 6×35 Kr 553	1
52	153	Kronenmutter	M 8 DIN 935	5
*	154	Schraube (ab Wg. Nr. 21792)	M 8×30 DIN 931	5
52	155	Schraube (bis Wg. Nr. 21791)	M 8×50 DIN 931	5
*	156	Schraube (mit Splintloch ab Wg. Nr. 21792)	M 8×50 S Kr 551	5
*	157	Schraube (mit Splintloch)	M 8×75 S Kr 551	5
*	158	Schraube (zur Getriebebefestigg.)	M 10×30 DIN 931	7
52	159	Schraube (zur Getriebebefestigg.)	M 10×50 DIN 931	1
52	160	Federring (zu M10×30 u. M10×50)	10,5 DIN 127	8
52	161	Scheibe	10,5 Kr 961	1

* Nicht abgebildet

Gruppe BMW-Motor 325

Zylinderkopf, Schutzhaube
und Entlüftung

Tafel-Nr.	Lfd. Nr.	Benennung	Bestell-Nr.	Stück je Gruppe
		Zylinderkopf		
*	166	Kernlochstopfen (ab Wg. Nr. 21023)	326 0 01 105 0	9
53	167	Dichtung	326 0 02 201 1	1
53	168	Ventilführung	319 0 02 202 0	12
53	169	Stiftschraube (für Schwinghebel- bock 65 Ig.)	319 0 02 203 0	4
53	170	Zentrierrohr	319 0 02 204 0	3
53	171	Mutter (für Auspuffkrümmer) ..	320 0 02 249 0	2
53	172	Zylinderkopf mit Stiftschrauben und Ventilführungen	325 0 02 675 0	1
53	174	Stiftschraube... } (3. Befestigen	M 6×80 DIN 939	1
53	175	Stiftschraube... } d. Schutzhaube)	M 6×125 DIN 939	1
53	176	Mutter, 4 St. 3. Wasserpumpe... 4 St. zu 203 0, 8 St. 3. Auspuff- krümmer	M 8 DIN 934	16
		3. Auspuffkrümmer ab Wg. Nr. 21792	M 8 DIN 934	6
53	177	Stiftschraube (3. Auspuffkrümmer)	M 8×30 DIN 939	8
53	178	Stiftschraube (3. Wasserpumpe) ..	M 8×35 DIN 939	4
53	179	Scheibe	8,4 Kr 961	16
		(ab Wg. Nr. 21792)	8,4 Kr 961	12
*	180	Schraube	M 10×12 DIN 933	1
*	181	Dichtring	B 10×14 DIN 7603	1
*	182	Schließstopfen (bis Wg. Nr. 21022)	M 20×1,5 Kr 1022	8
*	183	Schließstopfen (bis Wg. Nr. 21022)	M 30×1,5 Kr 1022	1

* Nicht abgebildet

Gruppe BMW-Motor 325

Zylinderkopf, Schutzhaube
und Entlüftung

Tafel-Nr.	Lfd. Nr.	Benennung	Bestell-Nr.	Stück je Gruppe
		Schutzhaube und Entlüftung		
53	186	Mutter	321 00 02 202	2
53	187	Dichtung..... } (f. Schutzhaube)	303 0 02 301 0	1
53	188	Dichtung (für Entlüfter)	319 0 02 302 0	1
53	189	Rohrschelle.....	319 1 02 302 0	1
53	190	Schild.....	303 0 02 303 0	1
53	191	Entlüfter	325 0 02 305 2	1
53	192	Gummimuffe	319 0 02 305 0	1
53	193	Abstandring.....	319 0 02 307 0	1
53	194	Sprengring.....	319 0 02 308 0	1
53	195	Korkdichtung.....	303 0 02 323 0	1
53	196	Stift.....	303 0 02 324 0	1
53	197	Schutzhaube (mit Deckel und Entlüfter)	319 0 02 675 0	1
53	199	Entlüftungsrohr.....	325 0 02 651 0	1
53	200	Steinfülldeckel.....	303 0 02 675 0	1
53	201	Niet (für Zündungsschild)	2 × 3,5 DIN 660	2

* Nicht abgebildet

Gruppe BMW-Motor 325

Vergaser, Vergaser- und Startgestänge,
Saugrohr, Auspuffkrümmer

Tafel-Nr.	Lfd. Nr.	Benennung	Bestell-Nr.	Stück je Gruppe
		Vergaser		
54	206	Solex-Vergaser (30 BFLV) (ab Wag. Nr. 21051)	325 0 02 510 0	1
54	207	Dichtung zu 510 0.....	320 0 02 561 0	1
54	208	Solex-Vergaser (26 BFLV) hinten (bis Wag. Nr. 21050)	319 0 02 570 0	1
54	209	Solex-Vergaser (26 BFLV) vorne (bis Wag. Nr. 21050)	325 0 02 575 0	1
54	210	Dichtungen (zu 570 und 575 0) ..	321 00 02 604	2
		Vergasergestänge		
54	216	Gelenkstück (bis Wag. Nr. 21050)	303 0 02 540 1	1
54	218	Gewindestift (bis Wag. Nr. 21050, 40 Ig.) ...	315 0 02 544 0	1
*	220	Kugelgelenk, vollständig (bis Wag. Nr. 21050)	315 0 02 610 0	1
*	221	Verbindungshebel (mit Zapfen) ..	325 0 02 653 0	1
54	222	Mutter	M 5 DIN 934	2
*	223	Federring	5,3 DIN 127	1
54	224	Winkelgelenk (für Einvergaser) ..	B 8 Kr 1802	1
54	225	Kugelzapfen (für Einvergaser) ..	B 8 Kr 1803	1

* Nicht abgebildet

8*

Gruppe BMW-Motor 325

Vergaser, Vergaser- und Startgestänge,
Saugrohr, Auspuffkrümmer

Tafel-Nr.	Lfd. Nr.	Benennung	Bestell-Nr.	Stück je Gruppe
		Startgestänge		
*	231	Ese (für Rückzugfeder ab Wag. Nr. 21051)	325 0 02 008 0	1
*	232	Langer Hebel (bis Wag. Nr. 21050)	328 0 02 427 0	1
54	233	Verbindungsstange (bis Wag. Nr. 21050)	325 0 02 573 0	1
*	234	Ese (für Rückzugfeder bis Wag. Nr. 21050)	325 0 02 574 0	1
54	238	Klemmschraube (bis Wag. Nr. 21050)	315 1 02 578 0	1
54	239	Klemmring (bis Wag. Nr. 21050)	315 1 02 579 0	1
54	240	Klemmstück (z. vord. Vergaser) (bis Wag. Nr. 21050)	319 0 02 602 0	1
*	241	Zugfeder (für Anlaufzug)	303 0 23 364 0	1
54	242	Mutter	M 4 DIN 934	1
54	243	Scheibe	4,3 DIN 125	1
54	244	Schraube ..	M 6×12 Kr553	1
		Saugrohr		
54	251	Dichtung, außen	326 0 02 208 0	2
54	252	Dichtung, Mitte	326 0 02 209 0	1
54	253	Saugrohr (bis Wag. Nr. 21050) ..	326 0 02 606 0	1

* Nicht abgebildet

Gruppe BMW-Motor 325

Vergaser, Vergaser- und Startgestänge,
Saugrohr, Auspuffkrümmer

Tafel-Nr.	Lfd. Nr.	Benennung	Bestell-Nr.	Stück je Gruppe
54	254	Saugrohr (ab Wag. Nr. 21051) ..	320 0 02 676 0	1
54	255	Mutter (bis Wag. Nr. 21050) ab Wag. Nr. 21051)	M 8 DIN 934	4
54	256	Stiftschraube (bis Wag. Nr. 21050 ab Wag. Nr. 21051)	M 8×18 DIN 939	4
			M 8×18 DIN 939	2
		Auspuffkrümmer		
54	261	Dichtung	326 0 02 210 0	2
54	262	Auspuffkrümmer	326 0 02 676 0	1
		Zur Befestigung der Kraftstoff- leitung		
*	265/1	Lafche zum Rohrhalter	326 0 02 508 0	2
*	265/2	Befestigungsschelle	1 × 8 Kr 2571	2
*	265/3	Schraube	M 4×10 DIN 933	2
*	265/4	Mutter	M 4 DIN 934	2
*	265/5	Federring	4,3 DIN 127	2

* Nicht abgebildet

Gruppe BMW-Motor 325

Luftfilter

Tafel-Nr.	Lfd. Nr.	Benennung	Bestell-Nr.	Stück je Gruppe
		Luftfilter bis Wag. Nr. 21050		
55	266	Luftfilter	325 0 02 564 0	1
55	267	Schelle	325 0 02 569 0	2
55	268	Anschlußstutzen	325 0 02 600 0	1
55	269	Mutter	M 6 Kr 751	2
55	270	Schraube	M 6×18 Kr 551	2
		Luftfilter ab Wag. Nr. 21051		
55	276	Gummistulpe	325 1 26 037 0	1
55	277	Schelle	325 1 26 031 0	2
55	278	Schelle	325 1 26 607 0	1
55	279	Luftfilter Delbag VB 2 C	325 1 26 005 0	1
55	280	Bock (für Luftfilter)	325 1 26 004 0	1
55	281	Luftfilterleitung	325 1 26 606 0	1
55	282	Mutter	M 6 Kr 751	4
55	283	Schraube	M 6×15 Kr 553	1
55	284	Schraube	M 6×28 Kr 551	3
55	285	Federring	6,6 DIN 127	3
55	286	Schraube	M 8×15 DIN 933	2
55	287	Sicherungsblech	8,4 DIN 93	2

Gruppe BMW-Motor 325

Kurbelwelle, Kolben,
Nockenstange, Schwungrad

Tafel-Nr.	Lfd. Nr.	Benennung	Bestell-Nr.	Stück je Gruppe
		Kurbelwelle		
56	291	Sicherungsblech	303 0 03 103 0	1
56	292	Klaue	303 0 03 105 0	1
56	293	Anlauftring	319 0 03 105 0	1
56	294	Schleuderring	319 0 03 106 0	1
56	295	Riemenscheibe	325 0 03 120 0	1
56	296	Kurbelwelle	325 0 03 604 0	1
56	297	Scheibfeder	3 × 3,7 DIN 304	2
56	298	Fischer Federrollenlager 20×30×29	636 667	1
		Kolben		
56	301	Kolbenring, normal	326 0 03 312 0	12
56	302	Stabstreifring, normal	326 0 03 313 0	6
56	303	Kolbenbolzen	326 0 03 314 0	6
56	304	Sprengtring	326 0 03 315 0	12
56	305	Kolben (mit Ringen und Bolzen) normal	326 0 03 603 0	6
		Nockenstangen		
*	311	Lagergehälenpaar (Bleibronze) ..	326 0 03 301 0	6
56	312	Nockenstangenbuchsen	319 0 03 401 1	6
56	313	Sicherungsbleche	320 0 03 405 0	12
56	314	Stiftschrauben	319 0 03 411 0	12
56	315	Muttern	328 0 03 418 0	12

* Nicht abgebildet

Gruppe BMW-Motor 325

Kurbelwelle, Kolben,
Pleuelstange, Schwungrad

Tafel-Nr.	Lfd. Nr.	Benennung	Bestell-Nr.	Stück je Gruppe
*	316	Pleuelstangen, normal (Gittermetall) bis Wag. Nr. 21753) ..	326 0 03 650 0	6
*	316/1	Pleuelstangen, innen 1mm enger als normal (Gittermetall) bis Wag. Nr. 21753	326 0 03 680 0	6
		Die vorstehenden Gittermetallpleuelstangen können nur teilweise (6 Stück) gegen Bleibronzepleuelstang. 326 0 03 653 0 ausgetauscht werden		
56	317	Pleuelstange normal, Bleibronze (mit Lager und Buchse) ab Wag. Nr. 21754	326 0 03 653 0	6
*	317/1	ebenfalls abnormal 0,25, 0,35 und 0,45 mm enger lieferbar (gewünschtes Maß angeben) ..	326 0 03 678 0	6
		Schwungrad		
56	321	Sicherungsblech	303 0 03 501 0	3
*	322	Zahnkranz (ab Wag. Nr. 21792) ..	325 0 03 501 0	1
56	323	Zahnkranz (bis Wag. Nr. 21791) ..	326 0 03 501 0	1
56	324	Schraube	303 0 03 502 0	6
*	325	Schwungrad (mit Zahnkranz bis Wag. Nr. 21791)	326 0 03 600 0	1
56	326	Schwungrad (mit Zahnkranz ab Wag. Nr. 21792)	325 0 03 650 0	1

* Nicht abgebildet

Gruppe BMW-Motor 325

Steuerung

Tafel-Nr.	Lfd. Nr.	Benennung	Bestell-Nr.	Stück je Gruppe
		Nockenwelle		
57	331	Nockenwelle	326 0 04 100 0	1
57	332	Anlaufflansch	319 0 04 120 0	1
57	333	Sicherungsblech	303 0 04 121 0	1
57	334	Sicherungsblech	300 00 05 306	2
57	335	Scheibfeder	3 × 3,7 DIN 304	1
57	336	Schraube	M 6 × 15 Kr 553	2
57	337	Mutter	M 20 × 1,5 Kr 752	1
		Steuerräder		
57	341	Steuerkette	303 0 04 301 0	1
57	342	Kettenrad a. Steuerwelle	303 0 04 302 0	1
57	343	Kettenrad a. Kurbelwelle	303 0 04 303 0	1
		Stößel		
57	346	Stößel	315 0 04 403 0	12
57	347	Stoßstange	319 0 04 600 0	12
		Ventile		
57	351	Ein- und Auslaßventil	319 0 04 500 1	12
57	352	Oberer Federteller	319 0 04 503 0	12
57	353	Keilkegel, Paar	319 0 04 504 0	12
57	354	Unterer Federteller	319 0 04 505 0	12
57	355	Außere Ventilsfeder	319 0 04 506 0	12
57	356	Innere Ventilsfeder	319 0 04 507 0	12

Gruppe BMW-Motor 325

Steuerung

Tafel-Nr.	Lfd. Nr.	Benennung	Bestell-Nr.	Stück je Gruppe
		Schwinghebel mit -Böcken		
57	361	Mutter (ab Wag. Nr. 21792)	326 0 04 101 0	12
57	362	Abstandring, 16 Ig.	319 0 04 511 0	4
57	363	Abstandring, 9 Ig.	319 0 04 512 0	4
57	364	Außere Druckfeder	319 0 04 514 0	2
57	365	Vorderer Schwinghebelbock	319 1 04 520 0	1
57	366	Hinterer Schwinghebelbock	319 1 04 521 0	1
57	367	Mittlere Schwinghebelböcke	319 1 04 522 0	2
57	368	Schwinghebelachse	319 0 04 540 0	1
57	369	Verschlußstopfen	319 0 04 541 0	2
57	371	Buchse (für Schwinghebel)	300 00 04 601	12
57	372	Stößeleinstellschraube	300 00 04 602	12
57	373	Innere Druckfeder	300 00 04 608	3
57	374	Schwinghebel (mit Buchse)	326 0 04 652 0	12
57	375	Kerbstift	2,5 × 14 KS 1 s	2
57	376	Gewindestift zu 521 0	4 × 6 DIN 417	1
*	377	Mutter (zu 04 602 bis Wag. Nr. 21791)	M 8 × 0,75 Kr 752	12

* Nicht abgebildet

Gruppe BMW-Motor 325

Kühlung

Tafel-Nr.	Lfd. Nr.	Benennung	Bestell-Nr.	Stück je Gruppe
		Wasserpumpe bis Wagen Nr. 22620		
58	381	Scheibe zu M 8 × 12	300 00 02 104	1
58	383	Laufrad	319 0 05 103 0	1
58	384	Mutter	319 0 05 104 0	1
58	385	Sicherungsblech	319 0 05 105 0	1
58	386	Dichtung	319 0 05 111 0	1
58	387	Schraube	300 00 05 112	1
58	388	Achse	325 0 05 150 0	1
58	389	Riemenscheibe	319 0 05 210 2	1
58	390	Gehäuse, einzeln nicht mehr lieferbar, dafür vollst. Wasserpumpe	325 0 05 650 1	1
58	391	Stauferbuchse, vollständig	303 66 05 102	1
58	392	Scheibenfeder	3 × 3,7 DIN 304	1
58	393	Mutter zu 05 112	M 6 Kr 751	1
58	394	Schraube	M 6 × 8 Kr 553	2
58	395	Gewindestift	M 6 × 15 DIN 417	1
58	396	Sicherungsblech (zu M 6 × 10)	6,2 DIN 93	2
58	397	Schraube	M 6 × 12 DIN 933	1
58	401	Bagerbuchse	303 0 05 101 0	1
58	402	Dichtung	303 0 05 104 0	2
58	403	Innerer Druckring	303 0 05 105 0	1
58	404	Außerer Druckring	303 0 05 106 0	1
58	405	Stopfbuchse	303 0 05 107 0	1

Gruppe BMW-Motor 325

Kühlung

Tafel-Nr.	Lfd. Nr.	Benennung	Bestell-Nr.	Stück je Gruppe
58	411	Filzringe	300 0 00 510 9	2
58	412	Filzringkapfel	300 0 00 511 7	2
58	413	Scheibe	300 0 00 511 8	2
58	414	Kugellager	Z 15 DIN 612	2
Wasserpumpe ab Wagen Nr. 22621				
*	400/1	Abstandring	335 1 05 115 0	1
*	400/2	Dichttring K 15 × 24 × 7	335 1 05 116 0	2
*	400/3	Dichtdeckel, innen	335 1 05 120 0	1
*	400/4	Abstandring	335 1 05 121 0	1
*	400/5	Dichtdeckel, außen	335 1 05 122 0	1
*	400/6	Lüfterwelle	325 0 05 150 1	1
*	400/7	Abstandring, vorn	325 0 05 151 1	1
*	400/8	Gehäuse	325 0 05 110 1	1
*	400/9	Seeger-Außenring	15 a	1
*	400/10	Kugellager	Z 15 DIN 613	1
*	400/11	Seeger-Innenring	42 i	1
*	400/12	Wasserpumpe, vollständig	325 0 05 650 1	1
Lüfter				
58	421	Lüfterflügel	325 0 05 200 0	1
58	422	Riemenscheibe	325 0 05 201 0	1
58	423	Außerer Zwischenring	325 0 05 202 0	1

* Nicht abgebildet

Gruppe BMW-Motor 325

Kühlung

Tafel-Nr.	Lfd. Nr.	Benennung	Bestell-Nr.	Stück je Gruppe
58	424	Innerer Zwischenring	325 0 05 203 0	1
58	425	Dichtungskappe	325 0 05 204 0	1
58	426	Dichtungsscheibe	325 0 05 205 0	1
58	427	Dichttring	325 0 05 206 0	1
58	428	Lagerzapfen	325 0 05 207 0	1
58	429	Abstandring	325 0 05 208 0	1
58	430	Spannholzen	325 0 05 210 0	1
58	431	Sicherungsblech (zu M 6 × 28)	300 00 05 306	2
58	432	Splint	2 × 18 DIN 94	1
58	433	Splint	2 × 22 DIN 94	1
58	434	Kugellager	Z 15 DIN 612	2
58	435	Schraube	M 6 × 28 Kr 551	2
58	436	Mutter	M 10 DIN 934	1
58	437	Kronenmutter	M 8 Kr 754	1
58	438	Sicherungsblech	10,3 DIN 93	1
*	439	Keilriemen	17/11 × 650 DIN 2215	1

* Nicht abgebildet

Gruppe BMW-Motor 325

Schmierung

Tafel-Nr.	Lfd. Nr.	Benennung	Bestell-Nr.	Stück je Gruppe
		Ölpumpe		
59	446	Federring	300 00 05 312	1
59	447	Ölpumpengehäuse	325 0 06 100 0	1
59	448	Dichtung	325 0 06 101 0	1
59	449	Schraubenrad	303 0 06 106 0	1
59	450	Schraube	303 0 06 108 0	8
59	451	Oberer Deckel	325 0 06 120 0	1
59	452	Unterer Deckel	325 0 06 121 0	1
59	453	Antriebsrad (mit kurz. Vierkant)	325 0 06 123 0	1
59	454	Gegenrad (mit lang. Vierkant) ..	325 0 06 124 0	1
59	455	Antriebsrad (für untere Pumpe) ..	325 0 06 125 0	1
59	456	Gegenräder (für untere Pumpe) ..	325 0 06 126 0	3
59	457	Antriebswelle	325 0 06 650 0	1
*	458	Ölpumpe, vollständig	325 0 06 651 0	1
59	459	Scheibe zu 108 0	5,3 Kr 961	8
59	460	Schraube	M 6×35 Kr 551	9
59	461	Sicherungsblech	6,2 DIN 93	9
59	462	Dichtring	B 12×16 DIN 7603	6
59	463	Berschlussschraube	M 12×1,5 DIN 7604	6
		Ölfilter, bis Wagen Nr. 21791		
59	471	Kugel	300 00 05 304	1
59	472	Ölfiltergehäuse ...	319 0 06 110 1	1
59	473	Saltebolzen	319 0 06 111 0	1
59	474	Dichtung	319 0 06 112 0	1

* Nicht abgebildet

Gruppe BMW-Motor 325

Schmierung

Tafel-Nr.	Lfd. Nr.	Benennung	Bestell-Nr.	Stück je Gruppe
59	475	Hutmutter zu 111 0 bzw. 131 0	319 0 06 113 0	1
59	476	Druckventilverschraubung	319 0 06 114 0	1
59	477	Spannschraube zu 117 0	319 0 06 115 0	1
59	478	Dichtung	319 0 06 116 1	1
59	479	Druckfeder	319 0 06 117 0	1
*	480	Saltebolzen (ab Wag. Nr. 21792) ..	325 0 06 131 0	1
59	481	Ölfiltereinsatz	326 0 06 600 0	1
*	482	EC-Plattenspalfilter (ab Wag. Nr. 21792)	325 0 06 602 0	1
*	483	Mutter (ab Wag. Nr. 21792)	M 6 Kr 751	1
*	484	Schraube (ab Wag. Nr. 21792) ..	M 6×15 Kr 553	1
59	485	Schraube	M 6×20 Kr 551	4
59	486	Scheibe	6,4 Kr 961	4
*	487	Federring	6,6 DIN 127	1
59	488	Dichtring (zu 111 0 u. 131 0)	B 10×16 DIN 7603	1
59	489	Dichtring (zu 114 0)	A 12×16 DIN 7603	1
59	490	Dichtring (zu 113 0 u. M 16×1,5)	A 16×22 DIN 7603	2
59	491	Berschlussschraube	M 16×1,5 DIN 7604	1
		Ölfilterfernbetätigung		
59	496	Betätigungsstange	325 1 26 060 0	1
59	497	Lasche	325 1 26 061 0	1
59	498	Winkelhebel	325 0 06 130 0	1
59	499	Mutter	M 5 DIN 934	2
59	500	Federring	5,3 DIN 127	2
59	501	Winkelgelenk	A 8 Kr 1802	2

* Nicht abgebildet

Gruppe BMW-Motor 325

Schmierung

Tafel-Nr.	Lfd. Nr.	Benennung	Bestell-Nr.	Stück je Gruppe
		Überdruckventil, alt, bis Wagen Nr. 21659		
59	506	Scheibe	300 00 02 104	1
59	507	Ventilkörper	303 0 06 300 0	1
59	508	Rippel	315 0 06 301 0	1
59	509	Mutter	303 0 06 302 0	1
59	510	Stuttmutter	303 0 06 303 0	1
59	511	Feder	319 0 06 311 0	1
59	512	Kugel	319 0 11 144 1	1
59	513	Splint	2×25 DIN 94	1
59	514	Dichtring	A 24×32 DIN 7603	2
		Überdruckventil, neu, ab Wagen Nr. 21660		
59	521	Feder	328 0 05 102 0	1
59	522	Stellschraube	328 0 05 103 0	1
59	523	Kolben	328 0 05 104 0	1
59	524	Ventilkörper	328 0 05 105 0	1
59	525	Mutter	328 0 06 304 0	1
*	526	Überdruckventil, vollständig	328 0 05 677 0	1
59	527	Stuttmutter	303 0 06 303 0	1
59	528	Zylinderstift	2,5 h 8×20 DIN 7	1
59	529	Dichtring	A 24×32 DIN 7603	2

* Nicht abgebildet

Gruppe BMW-Motor 325

Elektrische Ausrüstung

Tafel-Nr.	Lfd. Nr.	Benennung	Bestell-Nr.	Stück je Gruppe
		Lichtmaschine		
*	536	Lichtmaschine RC 90/12-1500 RS 8 (bis Wag. Nr. 21791)	325 0 07 100 0	1
60	537	Lichtmaschine RJK 130/12-1300 R 6 (ab Wag. Nr. 21792)	325 0 07 100 2	1
60	538	Spannband (bis Wag. Nr. 21791)	326 0 07 654 0	1
*	539	Riemenscheibe (bis Wag. Nr. 21791)	319 0 07 140 1	1
*	540	(ab Wag. Nr. 21792)	335 1 07 140 2	1
*	541	Boß (ab Wag. Nr. 21792)	325 0 07 210 0	1
*	542	Lafche (ab Wag. Nr. 21792)	325 0 07 212 0	1
*	543	Abstandrohr (ab Wag. Nr. 21792)	325 0 07 213 0	1
*	544	Ring (ab Wag. Nr. 21792)	325 0 07 214 0	1
*	545	Abstandbuchse (ab Wag. Nr. 21792)	325 0 07 215 0	1
*	545/1	Zündkabel, vollständig	325 0 07 650 0	1
*	546	Entstörwiderstand Bosch (ab Wag. Nr. 20122)	398 0 98 078 0	7
*	547	Verteilerzwischenstück Bosch (ab Wag. Nr. 20122)	398 0 98 079 0	1
*	548	Nieten (ab Wag. Nr. 20122)	2×3,5 DIN 660	2
60	549	Mutter (bis Wag. Nr. 21791)	M 6 Kr 751	1
60	550	Schraube (bis Wag. Nr. 21791) ..	M 6×40 Kr 551	1
*	551	Mutter (ab Wag. Nr. 21792)	M 8 DIN 934	3
*	552	Schraube (ab Wag. Nr. 21792)	M 8×28 DIN 931	2
*	553	Schraube (ab Wag. Nr. 21792)	M 8×50 DIN 931	1
*	554	Scheibe (ab Wag. Nr. 21792)	8,4 Kr 961	1

* Nicht abgebildet

Gruppe BMW-Motor 325

Elektrische Ausrüstung

Tafel-Nr.	Lfd. Nr.	Benennung	Bestell-Nr.	Stück je Gruppe
*	556	Keilriemen (bis Wag. Nr. 21791)	17/11 X 950 DIN 2215	1
*	557	Keilriemen (ab Wag. Nr. 21792)	17/11 X 1025 DIN 2215	1
Anlasser				
*	566	Anlasser z = 8 BGC 0,6/12 RS 28 (bis Wag. Nr. 21791)	325 0 07 200 0	1
60	567	Anlasser z = 9 EJD 1,4/12 R 2 (ab Wag. Nr. 21792)	325 0 07 200 1	1
*	568	Schraube zu 200 1	325 0 07 211 0	2
60	569	Spannband (bis Wag. Nr. 21791)	303 0 07 220 0	1
60	570	Lagerbolzen (bis Wag. Nr. 21791)	319 0 07 221 0	2
*	571	Anlasserkappe mit Tropfblech (bis Wag. Nr. 21050)	315 0 07 600 0	1
60	572	Splint zu 221 0	2 X 18 DIN 94	4
*	573	Sicherungsblech (ab Wag. Nr. 21792)	13 DIN 93	2
Zündung				
*	576	Kabelschuh	300 00 02 126	7
60	577	Schelle (ab Wag. Nr. 21792)	309 00 02 130	2
60	578	Rohrschelle	326 0 07 000 0	1

* Nicht abgebildet

Gruppe BMW-Motor 325

Elektrische Ausrüstung

Tafel-Nr.	Lfd. Nr.	Benennung	Bestell-Nr.	Stück je Gruppe
*	579	Zündspule Bosch TE 12/1 lieferbar, solange noch Vorrat, sonst 325 8 07 051 0 (bis Wag. Nr. 21791)	325 0 07 050 0	1
60	580	Zündspule Bosch TK 12/1 (ab Wag. Nr. 21792)	325 0 07 051 0	1
*	581	Zündverteiler Bosch VE 6 BS 174 (bis Wag. Nr. 21791)	326 0 07 100 0	1
60	582	Zündverteiler Bosch VK 6 R 12 (ab Wag. Nr. 21792)	325 0 07 104 0	1
*	583	Gummihaube	322 00 07 106	1
*	584	Kabelöse (ab Wag. Nr. 20526) ..	321 00 07 116	7
60	585	Schutzkappe	303 0 07 320 0	7
60	586	Kabelstecker zur Zündkerze	326 0 07 001 0	6
*	587	Nummernring zu Zündkabel Nr. 1—6	319 0 07 352 0	1
*	588	Kabelrohr, lang	319 0 07 400 0	1
*	589	Kabelrohr, kurz	319 0 07 401 0	1
60	590	Rohrschelle, 28 Ø	319 0 07 403 0	1
*	590/1	Satz Zündkabel, vollständig	325 0 07 650 0	1
60	592	Boch (für Zündspule)	326 0 25 004 0	1
*	593	Kabelöse (bis Wag. Nr. 20964) ..	326 0 25 114 0	2
*	594	Schraube (bis Wag. Nr. 21791) ..	M 6 X 12 Kr 553	1
*	595	Kabelschuh (bis Wag. Nr. 20964) .	A 6 X 4,5 VDE 6211	1
60	596	Schraube	M 8 X 18 DIN 933	2
60	597	Scheibe	8,4 Kr 961	2
*	598	Zündkerze W 175 A 1 (bis Wag. Nr. 20860)	14 A Kr 2502	6
60	599	Zündkerze W 175 T 22 (ab Wag. Nr. 20861)	14 A Kr 2502	6

* Nicht abgebildet

9*

Gruppe BMW-Motor 325

Elektrische Ausrüstung

Tafel-Nr.	Lfd. Nr.	Benennung	Bestell-Nr.	Stück je Gruppe
*	600	Kabelöse.....	300 0 02 322 8	2
Teile zum Händverteiler				
60	611	Scheibe.....	303 0 01 551 0	1
60	612	Berstellhebel.....	319 0 01 551 0	1
60	613	Lagerkörper.....	300 00 01 600	1
60	614	Schraube.....	M 6×15 Kr 553	1
60	615	Schraube.....	M 6×40 Kr 551	1
60	616	Mutter.....	M 6 Kr 751	1
60	617	Federring.....	6,8 DIN 127	2
Wasselleitungen				
*	621	v. Kühler z. Motor links } bis Wag.	325 0 07 201 0	1
*	622	v. Kühler z. Motor rechts } Nr. 21440	325 0 07 202 0	1
*	623	v. Motor z. Fahrgestell } (ab Wag. vorne links } Nr. 20965	325 1 26 026 0	
*	624	v. Motor z. Fahrgestell } bis Wag. hinten rechts } Nr. —)	325 0 07 206 0	1

* Nicht abgebildet

Gruppe BMW-Motor 325

Elektrische Ausrüstung

Tafel-Nr.	Lfd. Nr.	Benennung	Bestell-Nr.	Stück je Gruppe
*	625	von d. Spritzwand zum } (ab Wag. Fahrgestell links .. } Nr. 20965	325 0 07 207 0	1
*	626	von d. Spritzwand zum } bis Wag. Fahrgestell rechts .. } Nr. —)	325 0 07 208 0	1
*	627	vom Motor zum Fahrgestell vorne rechts ab Wagen Nr. 20965	325 0 07 204 0	1
	628	vom Motor hinten zum Fahrge- stell links bis Wagen Nr. 21791	325 0 07 205 0	1

* Nicht abgebildet

Gruppe BMW-Motor 325

Kraftstoffpumpe, Kraftstoff-
und Leitung

Tafel-Nr.	Lfd. Nr.	Benennung	Bestell-Nr.	Stück je Gruppe
		Kraftstoffpumpe		
61	891	Dichtung	PK 2094	1
61	892	Kraftstoffpumpe	325 0 02 300 0	1
*	893	Anschlußstück (bis Wag. Nr. 21050)	319 1 02 310 0	2
61	894	Anschlußstück (ab Wag. Nr. 21051)	325 1 26 035 0	2
61	895	Dichtring	B 10×16 DIN 7603	2
61	896	Membrane, vollständig	PZK 93	1
61	897	Unterteil	PG 712	1
61	898	Oberteil mit Ventilfig.	PG 719	1
61	899	Große Feder	PK 1672	1
61	900	Gelenkstück	PK 1695	1
61	901	Kleine Feder	PK 1749	1
61	902	Stiftschuhblech	PK 1750	1
61	903	Schwinghebelfeder	PK 1751	1
61	904	Schwinghebelachse	PK 1752	1
61	905	Dichtung zu 1767	PK 1753	1
61	906	Dichtung zu 1755	PK 1754	1
61	907	Schraube zur Kappe	PK 1755	1
61	908	Kappe	PK 1756	1
61	909	Filtersieb	PK 1757	1
61	910	Dichtung zur Kappe	PK 1758	1
61	911	Ventilplättchen	PK 1760	2
61	912	Federteller	PK 1761	2
61	913	Ventilfeder	PK 1762	2
61	914	Dichtung zu 1765	PK 1764	1
61	915	Ventilplatte	PK 1765	1
61	916	Schraube zu 1765	PK 1766	3
61	917	Wasserablaßschraube	PK 1767	1
61	918	Schraube zu 712/719	PK 1768	6
61	919	Federring zu 1768	PK 1769	6
61	920	Schwinghebel	PK 1771	1

* Nicht abgebildet

Gruppe BMW-Motor 325

Kraftstoffpumpe, Kraftstoff-
und Leitung

Tafel-Nr.	Lfd. Nr.	Benennung	Bestell-Nr.	Stück je Gruppe
		Kraftstoff- und Leitungen		
61	931	Kraftstoffschlauch 210 lg.	319 0 02 511 0	1
61	932	Schelle	326 1 26 029 0	1
61	933	Kraftstoffleitung	325 0 02 601 0	1
61	934	Verbindungsstück (f. Druckleitung)	325 1 26 007 0	1
61	935	Verbindungsstück (für Saug- und Überlaufleitung)	325 1 26 008 0	2
61	937	Hohlschraube	325 1 26 012 0	4
*	938	Schelle, lang (bis Wag. Nr. 21050)	325 0 08 017 0	1
*	939	Schlauch für Öldruckmesser	325 1 26 009 0	1
61	940	Plattenfilter Solex E 848	325 1 26 010 0	1
*	941	Ringstück (bis Wag. Nr. 21050) ..	325 0 08 028 0	2
61	942	Hohlschraube Solex K 51 f (bis Wagen Nr. 21050)	325 0 08 029 0	1
61	943	Schellenhalter für Leitungen ..	325 1 26 010 0	1
61	944	Schelle	325 1 26 030 0	2
61	945	Dichtring Solex K 11 c (bis Wagen Nr. 21791)	325 0 08 059 0	2
61	946	Schelle für Kraftstoffleitung (bis Wagen Nr. 21791)	325 0 08 068 0	1

* Nicht abgebildet

Gruppe BMW-Motor 325

Kraftstoffpumpe, Kraftstoff-
und Sileitung

Tafel-Nr.	Lfd. Nr.	Benennung	Bestell-Nr.	Stück je Gruppe
*	947	Verbindungsstück (ab Wagen Nr. 21051)	325 0 08 092 0	1
*	948	Leitung Pumpe-Dreivegehahn (bis Wag. Nr. 20757)	325 0 08 650 0	1
*	949	Leitung Pumpe-Dreivegehahn (ab W. 20758)	325 0 08 650 1	1
*	950	Leitung zum Filter mit Schlauch (bis W. 20757)	325 0 08 651 0	1
*	951	Strohr	325 0 08 653 0	1
*	952	Leitung Silberschlauch-Kraftstoff-Pumpe (bis Wag. Nr. 20757) ..	325 0 08 655 0	1
*	953	Leitung Dreivegehahn-Vorratsbehälter (bis Wag. Nr. 21050) ..	325 0 08 656 0	1
*	954	Leitung zum Filter (bis Wag. Nr. 21050)	325 0 08 658 0	1
*	955	Hauptleitung	325 0 08 660 0	1
*	956	Hauptleitung Kraftstoffschlauch-Dreivegehahn (vom Wagen Nr. 20758—21050)	325 0 08 663 0	1
*	957	Leitung Pumpe-Filter Schlauch (von Wag. Nr. 20758—21050) ..	325 0 08 664 0	1
*	958	Leitung Dreivegehahn-Schlauch (von Wag. Nr. 20758—21050) ..	325 0 08 665 0	1
*	959	Leitung Schlauch-Kraftstoffpumpe (von Wag. Nr. 20758—21050) ..	325 0 08 666 0	1
*	960	Leitung Dreivegehahn-Pumpe m. Schlauch (ab Wag. Nr. 21051)	325 0 08 667 0	1
*	962	Stdruckmeßleitung	325 0 08 659 0	1

* Nicht abgebildet

Gruppe BMW-Motor 325

Kraftstoffpumpe, Kraftstoff-
und Sileitung

Tafel-Nr.	Lfd. Nr.	Benennung	Bestell-Nr.	Stück je Gruppe
61	965	Verbindungsschlauch	325 1 22 001 0	1
61	966	Schlauch für Sileitungen	325 1 26 006 0	3
61	967	Rohr zur Kraftstoffleitung	325 1 18 009 0	1
61	968	Stmeßleitung	325 1 26 605 0	1
61	969	Kraftstoffleitung Pumpe-Bergaser	325 1 26 675 0	1
61	970	Leitung	325 1 26 676 0	1
*	971	Mutter	M 4 DIN 934	2
*	972	Schraube (bis Wag. Nr. 21440) ..	M 5×10 DIN 933	4
*	973	Federring (bis Wag. Nr. 21440) ..	5,3 DIN 127	4
61	974	Mutter	M 6 Kr 751	2
61	975	Schraube	M 6×12 Kr 553	4
61	976	Federring	6,6 DIN 127	2
61	977	Dichtring	B 18×22 DIN 7603	8
*	978	Schrauben	M 6×8 K×553	2
*	979	Glas für Plattenfilter	325 0 09 904 0	1
*	980	Dichtung für „	325 0 09 905 0	1

* Nicht abgebildet

Gruppe BMW-Motor 325

Gas- und Zündungsregelung

Tafel-Nr.	Lfd. Nr.	Benennung	Bestell-Nr.	Stück je Gruppe
62	986	Kabelband (bis Wag. Nr. 21791)	321 00 07 113	1
62	987	Buchse zu 6020 (b. Wag. Nr. 21440)	325 0 08 033 0	1
62	988	Rolle zu 6020 (bis Wag. Nr. 21440)	325 0 08 034 0	1
62	989	Lagerbolzen (bis Wag. Nr. 21440)	325 0 08 035 0	1
62	990	Verbindungsstange (bis Wag. Nr. 21440)	325 0 08 036 0	1
62	991	Stilloslager (bis Wag. Nr. 21440)	325 0 08 039 0	2
62	992	Feder zur Querstange (bis Wag. Nr. 21440)	325 0 08 042 0	1
62	993	Betätigungsstange (bis Wag. Nr. 20542)	325 0 08 043 0	1
62	994	Winkel	325 1 26 014 0	1
*	995	Hebel (bis Wag. Nr. 20542)	325 0 08 047 0	1
*	996	Gaszug 500/550 Ig.	325 1 26 017 0	1
*	997	Anlaßzug, 1050/1100 Ig. (bis Wag. Nr. 21050)	325 0 09 049 0	1
62	998	Rupplungsstange M 8 × 224 Ig. (bis Wag. Nr. 21440)	325 0 08 069 0	1
62	999	Betätigungsstange M 5 × 55 Ig. (ab Wag. Nr. 20543 bis 21050)	325 0 08 070 0	1
62	1000	Konsolewinkel (ab Wag. Nr. 20543 bis 21050)	325 0 08 073 0	1
62	1001	Bolzen (v. Wag. Nr. 20543—21050)	325 0 08 074 0	1
62	1002	Schlepphebel	325 1 26 015 0	1
*	1003	Betätigungsstange (ab Wag. Nr. 21051)	325 0 08 080 0	1
*	1004	Anlaßzug 960/1020 Ig.	325 1 26 018 0	1
62	1005	Betätigungsstange M 5 × 30 Ig. ...	325 0 08 086 0	1
62	1006	Gasfußhebel (bis Wag. Nr. 21440)	325 0 08 602 0	1
62	1007	Betätigungshebel	325 0 08 609 0	1

* Nicht abgebildet.

Gruppe BMW-Motor 325

Gas- und Zündungsregelung

Tafel-Nr.	Lfd. Nr.	Benennung	Bestell-Nr.	Stück je Gruppe
62	1008	Zündungshebel (von Wag. Nr. 20543—21050) ..	325 0 08 610 0	1
62	1009	Querstange mit Hebel	325 0 08 675 0	1
*	1010	Hebel, vollständig	325 0 08 677 0	1
62	1011	Rechter Boß mit Lager	325 0 08 678 0	1
62	1012	Linker Boß mit Lager	325 0 08 679 0	1
62	1013	Klemmbolzen	303 00 23 311	1
62	1014	Befestigungsschelle	1 × 4 Kr 2571	1
62	1015	Splint	2 × 15 DIN 94	5
*	1016	Mutter	M 4 DIN 934	1
62	1017	Schraube	M 4 × 10 DIN 933	2
*	1018	Halbrundschraube	M 4 × 10 DIN 86	1
*	1019	Federring	4,3 DIN 127	1
62	1020	Mutter zu 036 0 und 080 0	M 5 DIN 934	6
*	1021	Stiftschraube	M 5 × 30 DIN 940	1
62	1022	Mutter (bis Wag. Nr. 21440)	M 6 Kr 751	6
62	1023	Schraube zu 609 0 (bis Wag. Nr. 21791)	M 6 × 12 Kr 553	1
62	1024	Schrauben (bis Wag. Nr. 21440) ..	M 6 × 15 Kr 553	4
*	1025	Schraube zu 073 0	M 6 × 18 Kr 553	3
*	1026	Scheibe (ab Wag. Nr. 20543—21050)	6,4 Kr 961	1
62	1027	Federring (bis Wag. Nr. 21440) ..	6,8 DIN 127	6
62	1028	Kugelpfanne (bis Wag. Nr. 21440)	8 Kr 1802	5
*	1029	Kugelpfanne mit formschlüssiger Sicherung (ab Wag. Nr. 21050—21791) ..	8 Kr 1802	1
62	1030	Scheibe, 2 Stück zu 602 0, 5 Stück zu 675 0	8,4 Kr 961	7
*	1031	Winkelgelenk	B 8 Kr K 955	1
62	1032	Mutter (bis Wag. Nr. 21440)	M 10 DIN 934	1
62	1033	Federring (bis Wag. Nr. 21440) ..	10,5 DIN 127	1

* Nicht abgebildet

Gruppe BMW-Motor 325

Gas- und Zündungsregelung

Tafel-Nr.	Lfd. Nr.	Benennung	Bestell-Nr.	Stück je Gruppe
62	1034	Scheibe zu 035 0 (bis Wag. Nr. 21440)	10,5 Kr 961	1
62	1035	Gummitülle $\frac{1}{2}$ Ø zu 048 0 und 049 0 bzw. 081 0	325 1 19 013 0	2
62	1036	Rückzugfeder für Saltlichtschalter	7411/1	1

Gruppe BMW-Motor 325

Wassereintrittstufen, Auspuffleitung, Motorabdeckung

Tafel-Nr.	Lfd. Nr.	Benennung	Bestell-Nr.	Stück je Gruppe
Wassereintrittstufen				
*	1051	Dichtung	325 1 26 020 0	1
*	1052	Schlauch, unten	325 1 26 902 0	1
*	1053	Schlauch, unten	325 1 26 903 0	1
*	1054	Verbindungsrohr	325 1 26 019 0	1
*	1055	Wassereintrittstufen	325 1 26 003 0	1
*	1056	Schlauchbinder	321 0 01 130 2	6
Auspuffleitung				
*	1061	Auspuffschlauch	325 1 26 601 0	1
*	1062	Schelle	325 1 26 021 0	1
*	1064	Mutter	M 8 DIN 934	1
*	1065	Schraube	M 8×20 DIN 933	1
*	1066	Federring	8,5 DIN 127	1
Motorabdeckung				
*	1072	Motorabdeckung, rechts	325 1 26 001 0	1
*	1073	Motorabdeckung, links	325 1 26 604 0	1
*	1074	Deckel	325 1 26 612 0	1
*	1075	Schraube (bis Wag. Nr. 21050) ..	M 6×15 Kr 553	3
*	1076	Schraube (bis Wag. Nr. 21050) ..	M 6×20 Kr 553	2
*	1077	Federring (bis Wag. Nr. 21050) .	6,6 DIN 127	5

* Nicht abgebildet

Gruppe BMW-Motor 325



Zubehör


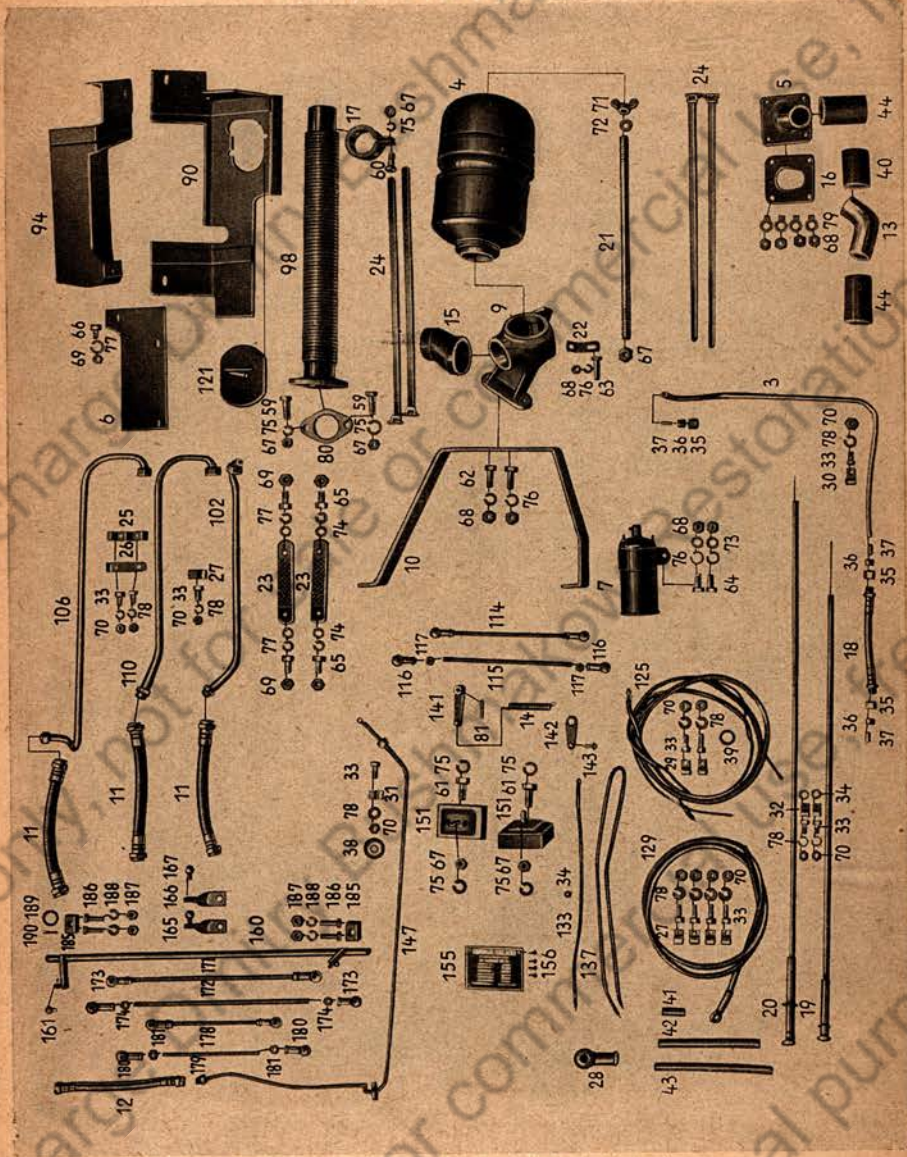
Tafel-Nr.	Lfd. Nr.	Benennung	Bestell-Nr.	Stück je Gruppe
*	1128	Düfenschild	325 0 09 005 0	1
*	1129	Nieten zum Düfenschild	3x6 DIN 663 Alu	1

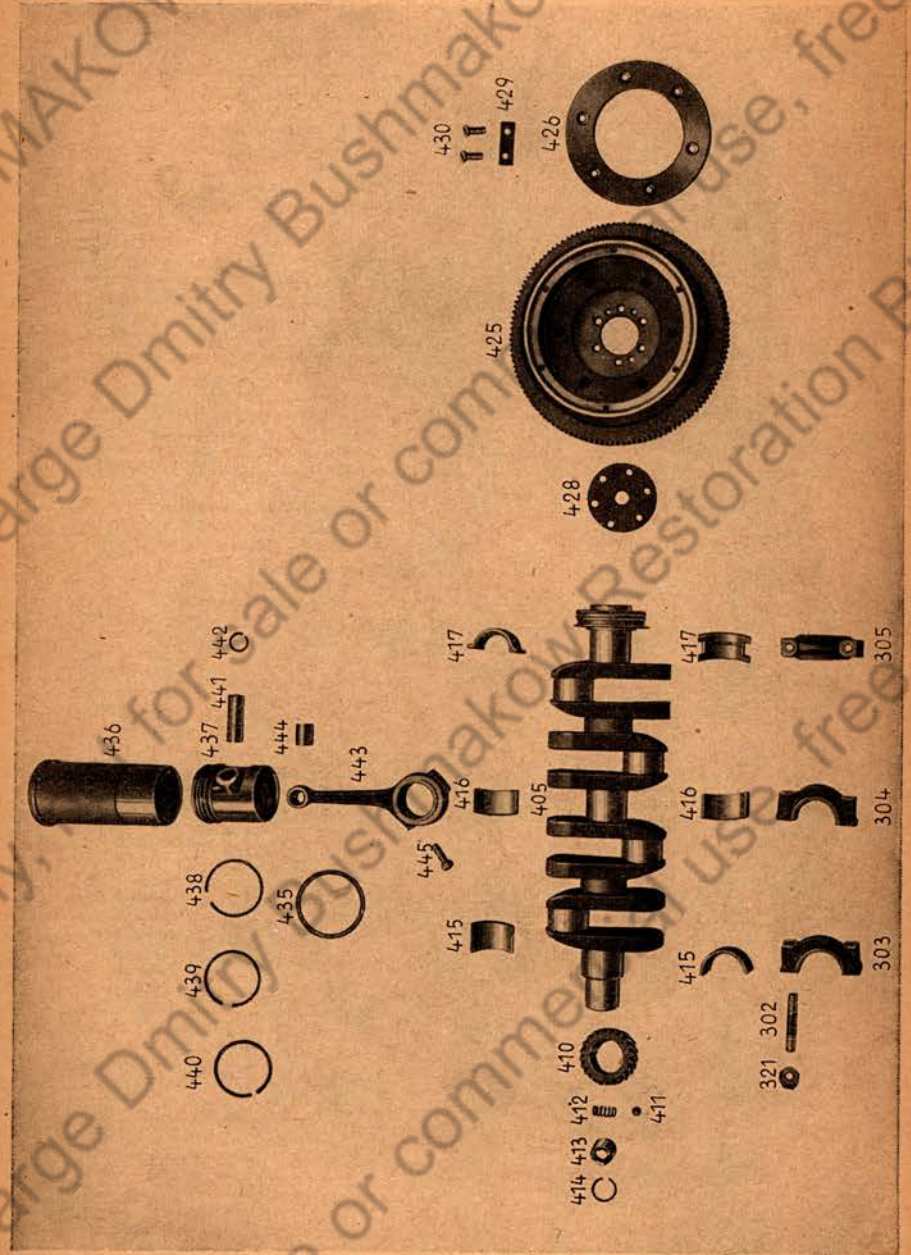

* Nicht abgebildet

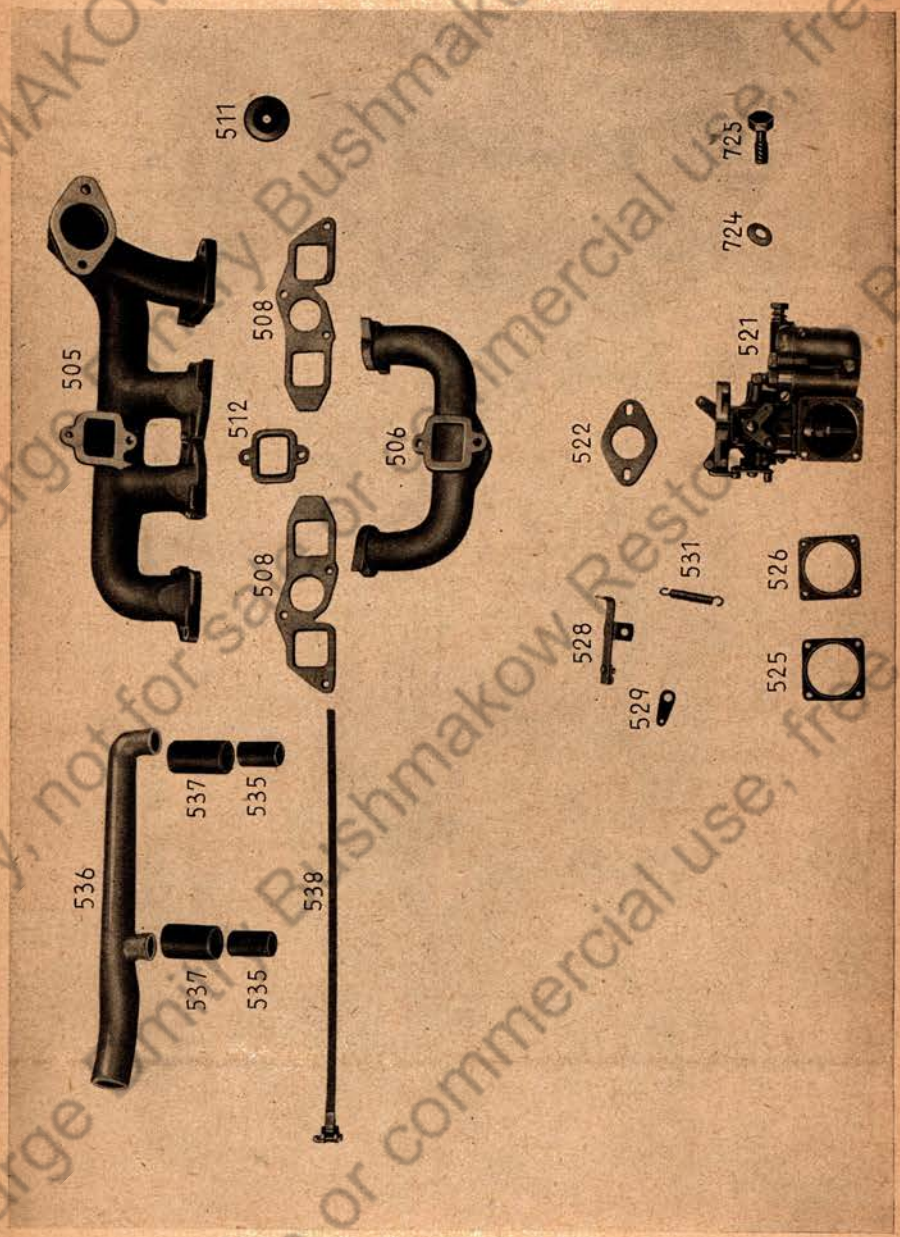
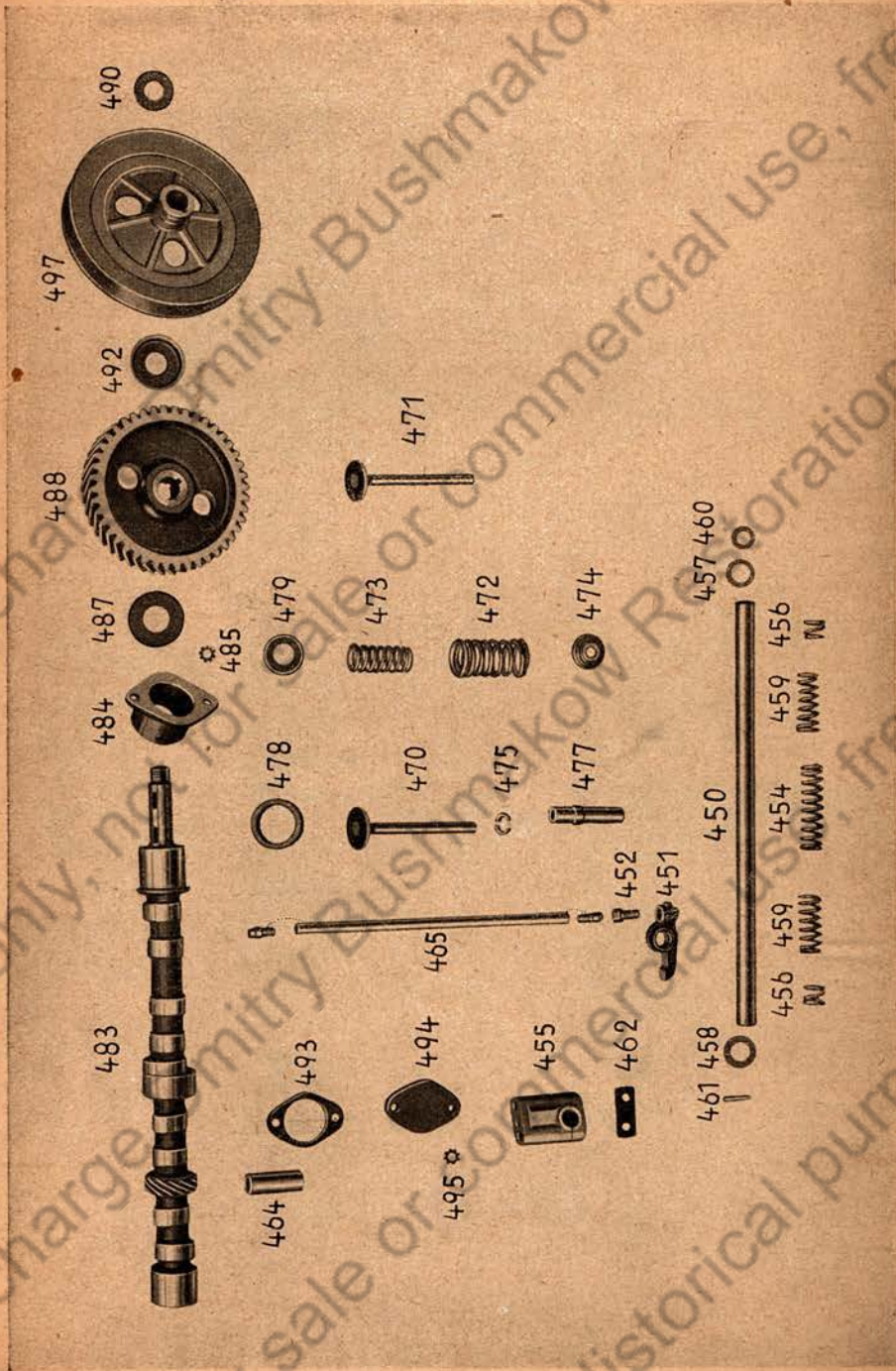
Bilder



Tafel 1 bis 63












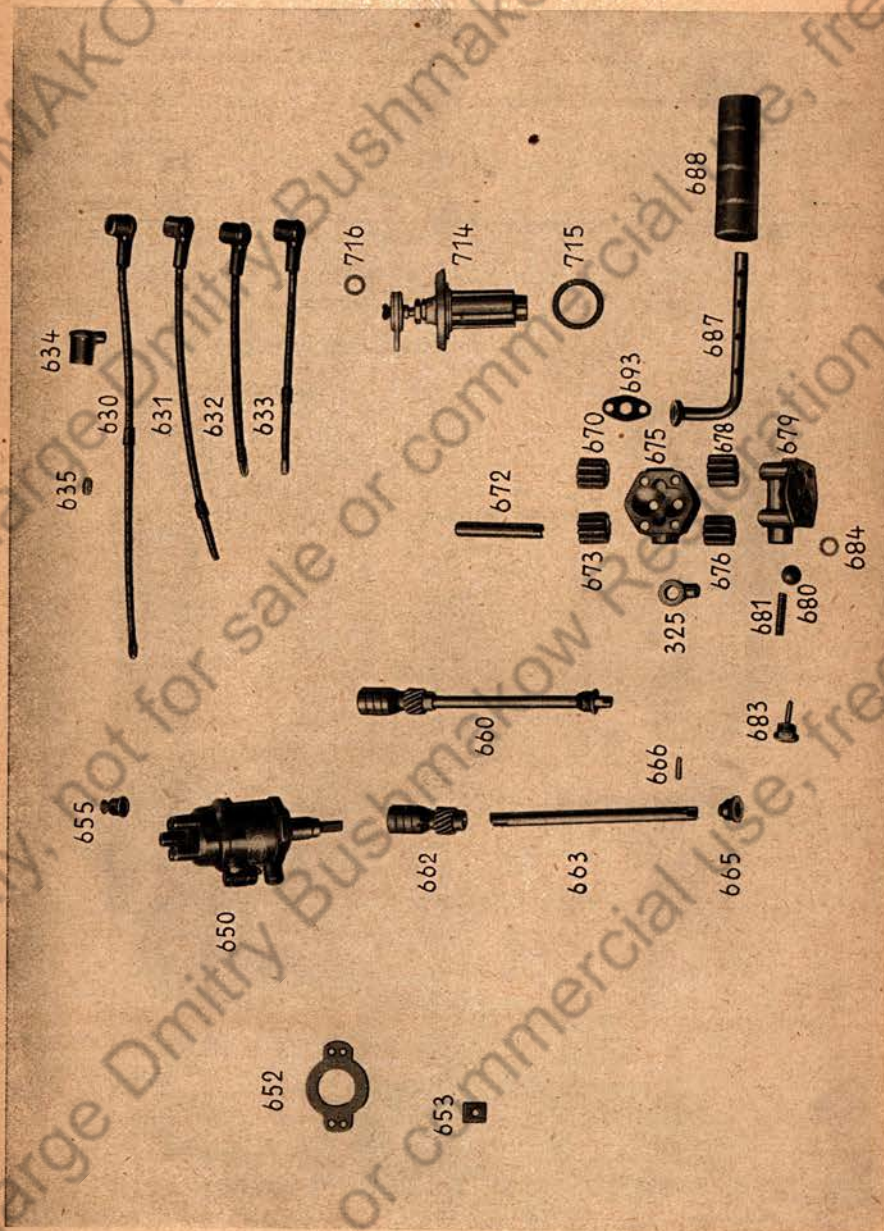
Gruppe Hanomag 20 B-Motor

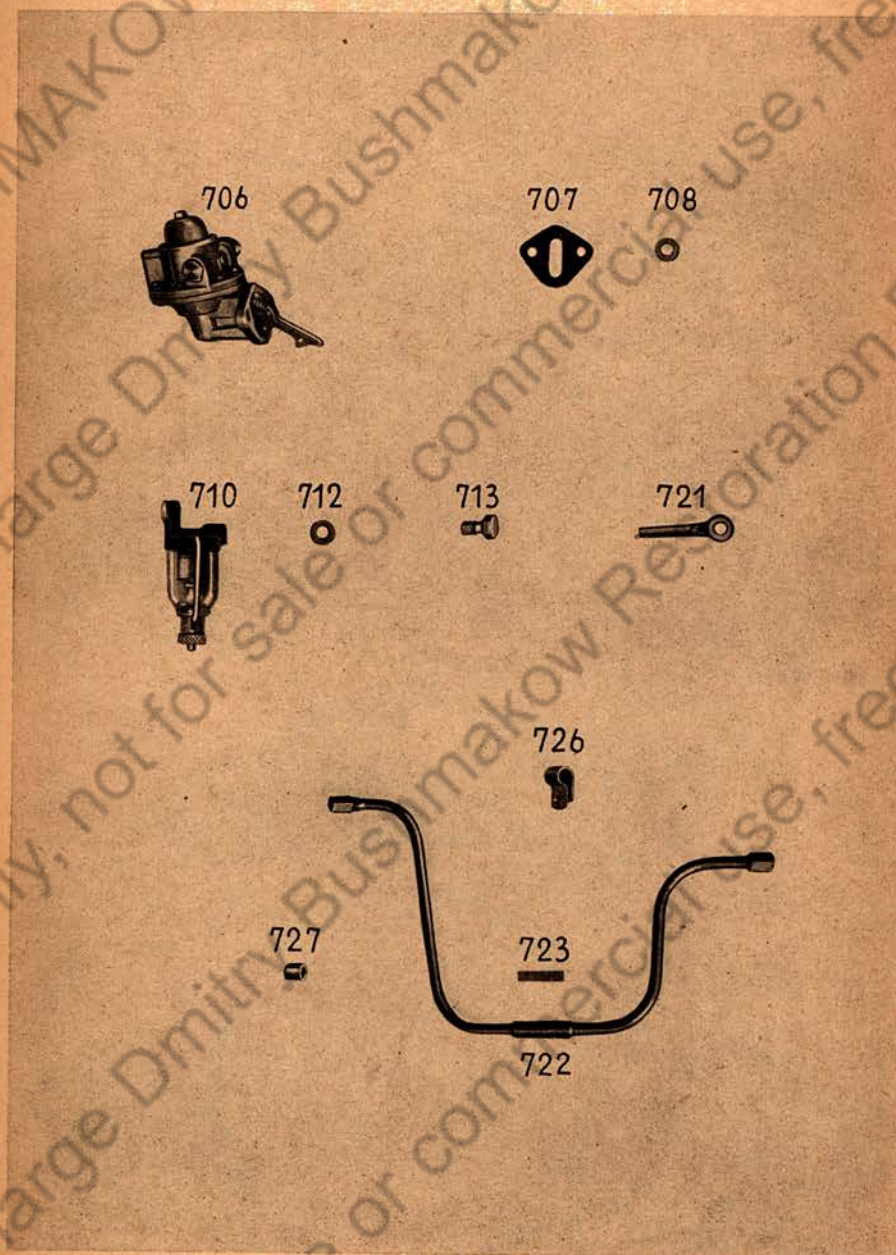
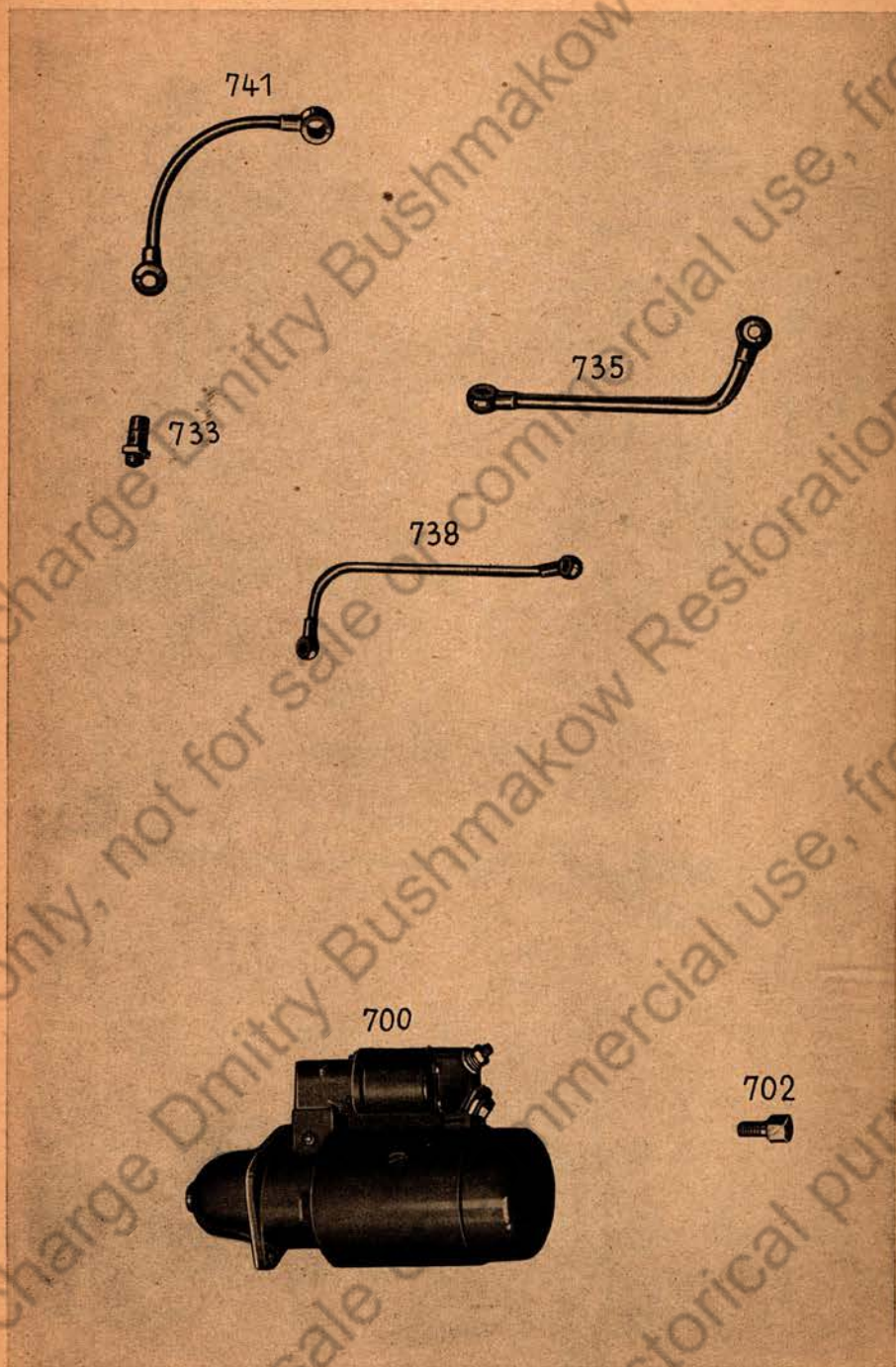
Tafel 11







Gruppe Hanomag 20 B-Motor

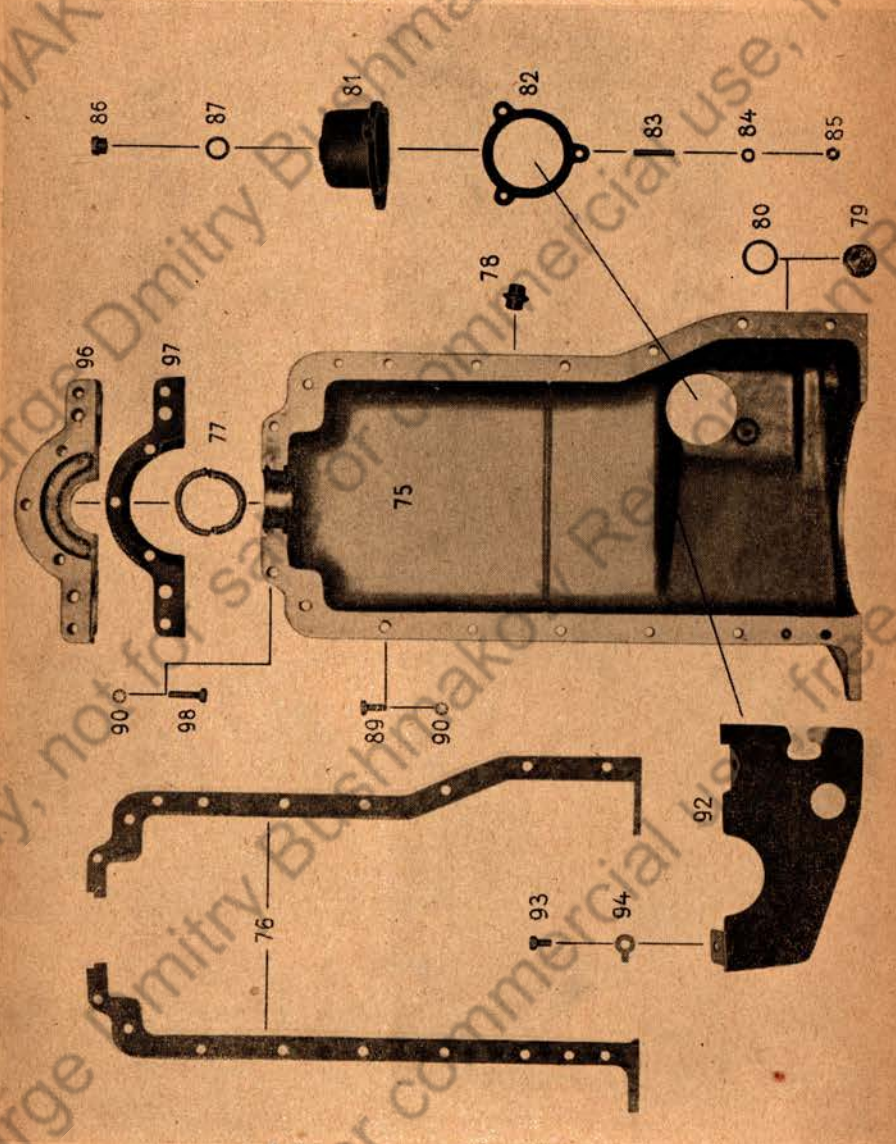
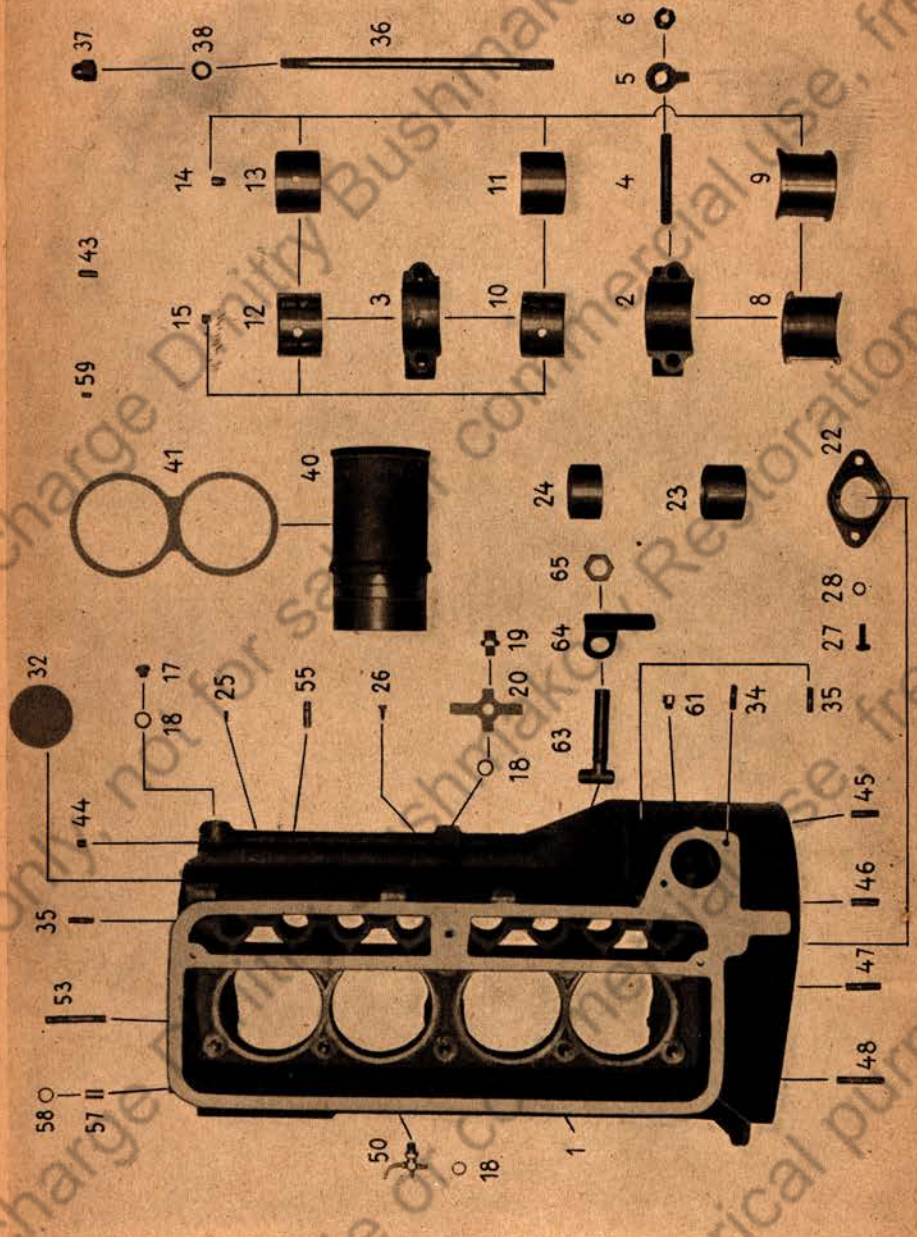
Tafel 12

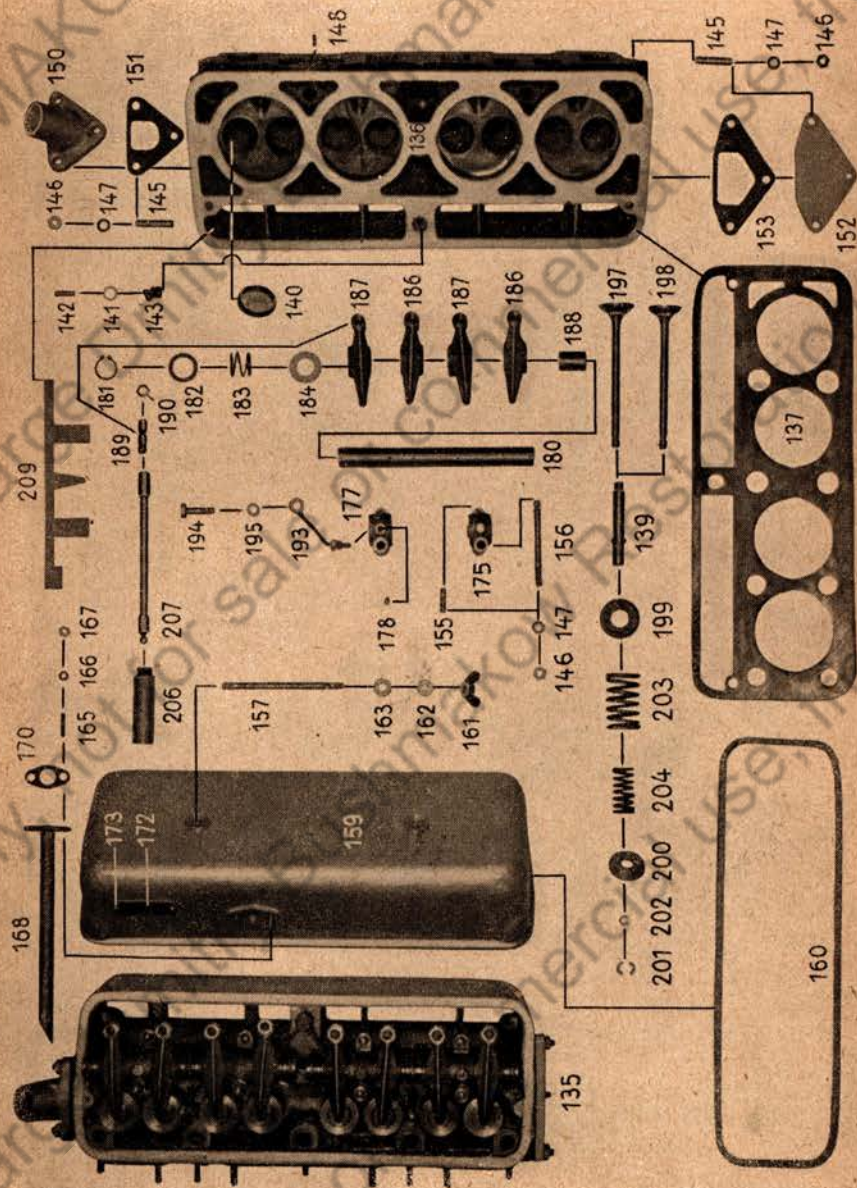









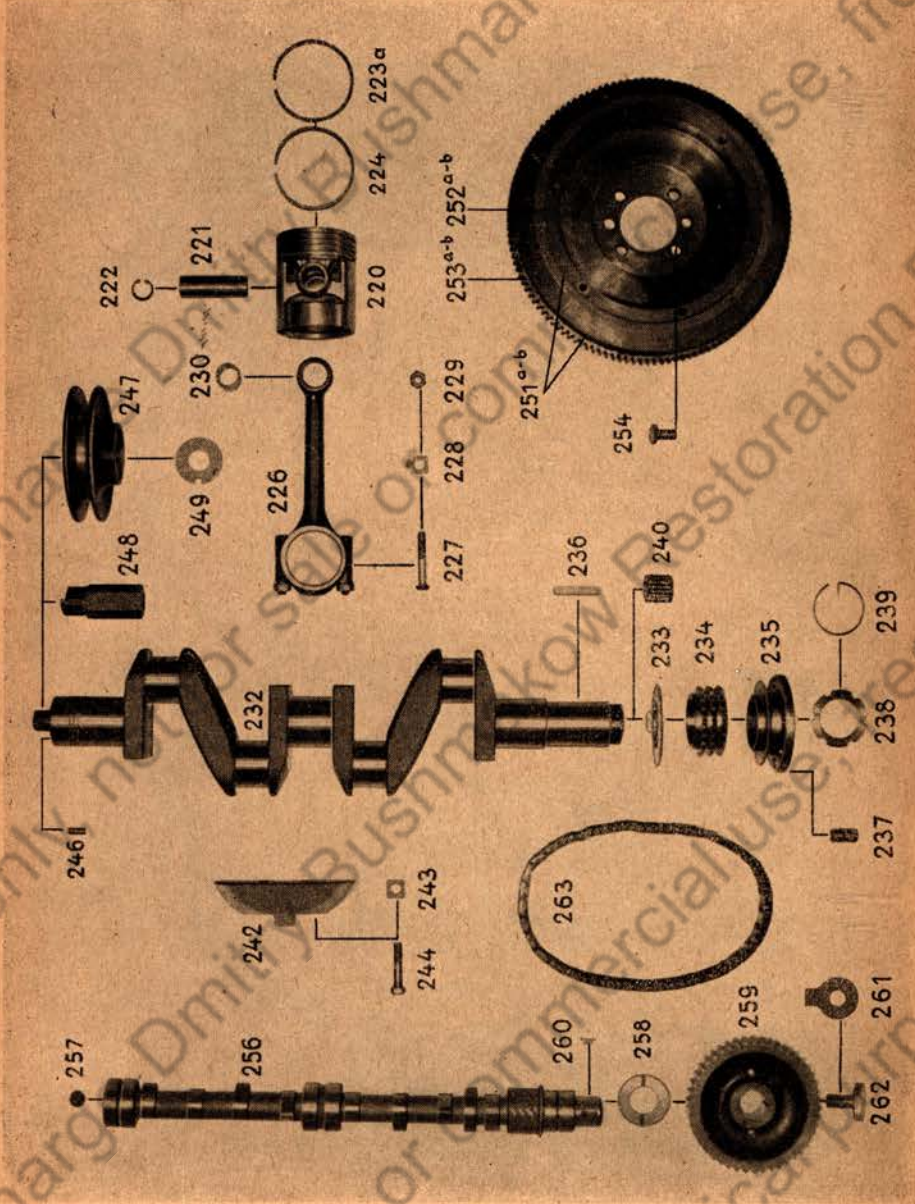




Gruppe Stoewer-Motor R 180 W

Kolben, Pleuel, Kurbelwelle,
Schwungrad, Nockenwelle

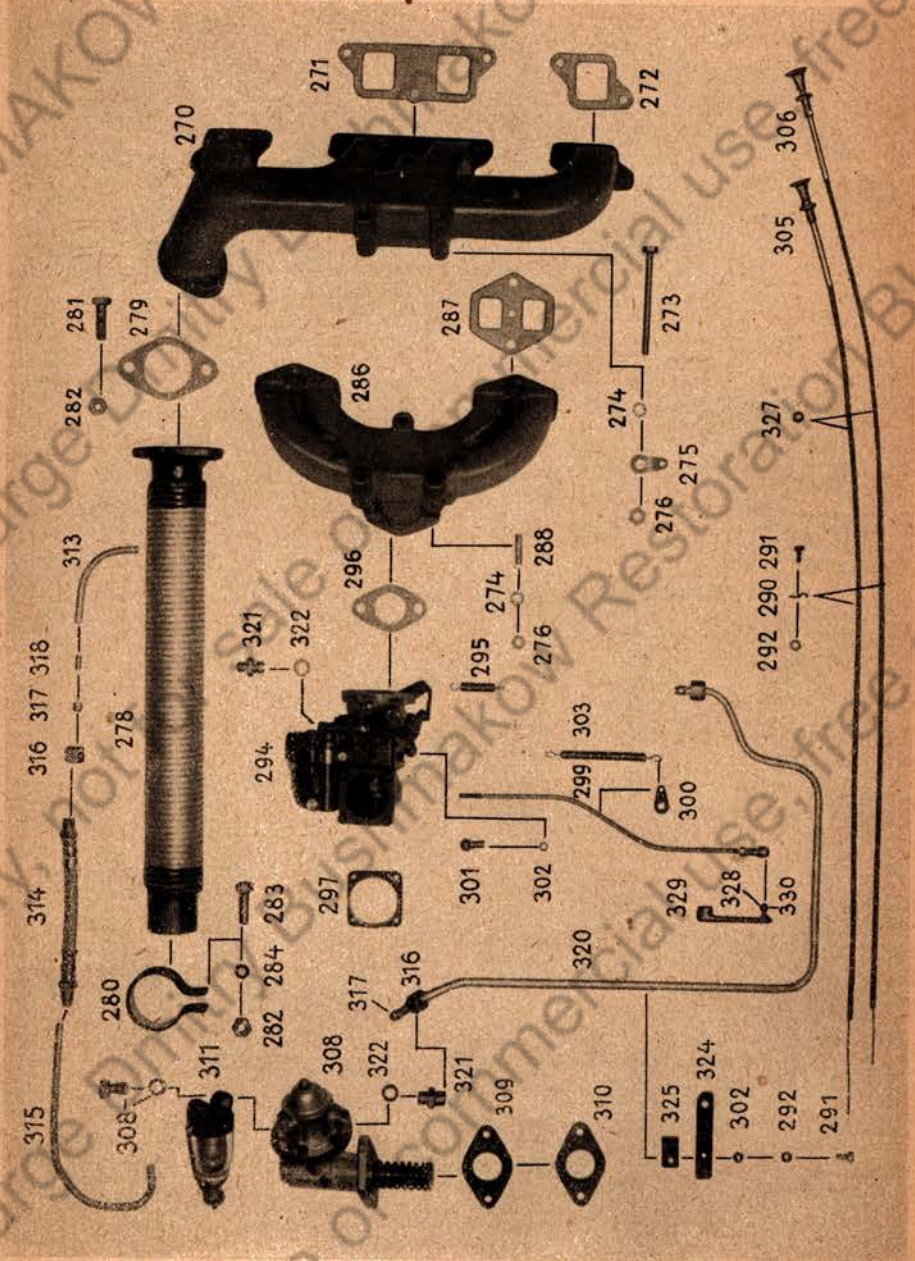
Tafel 23

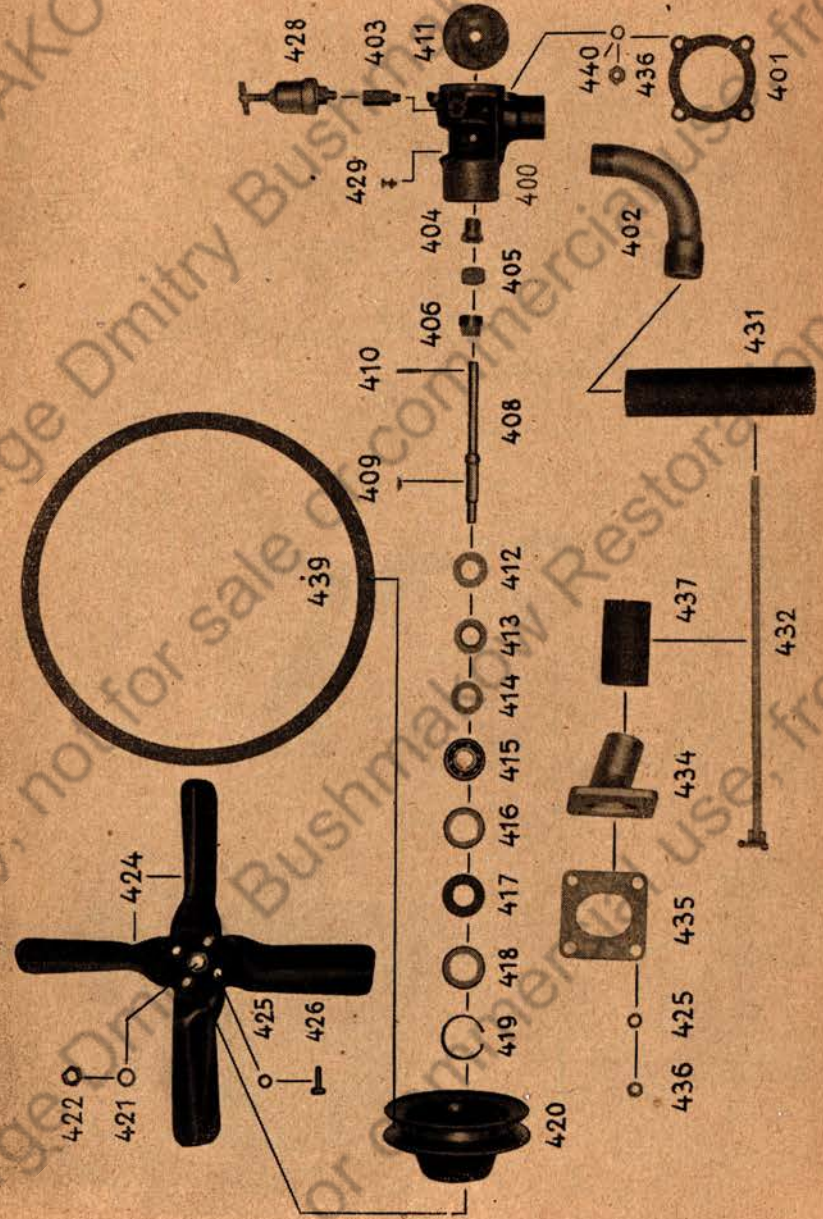
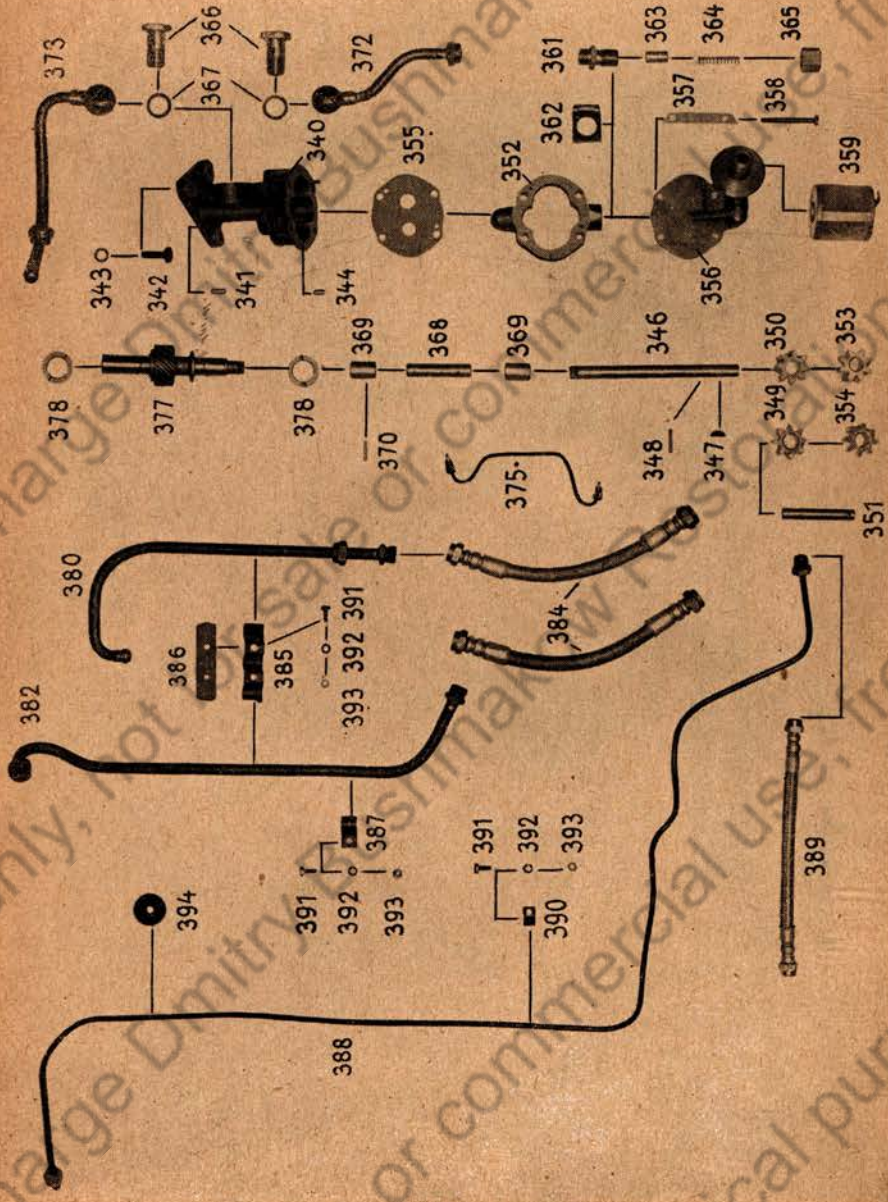


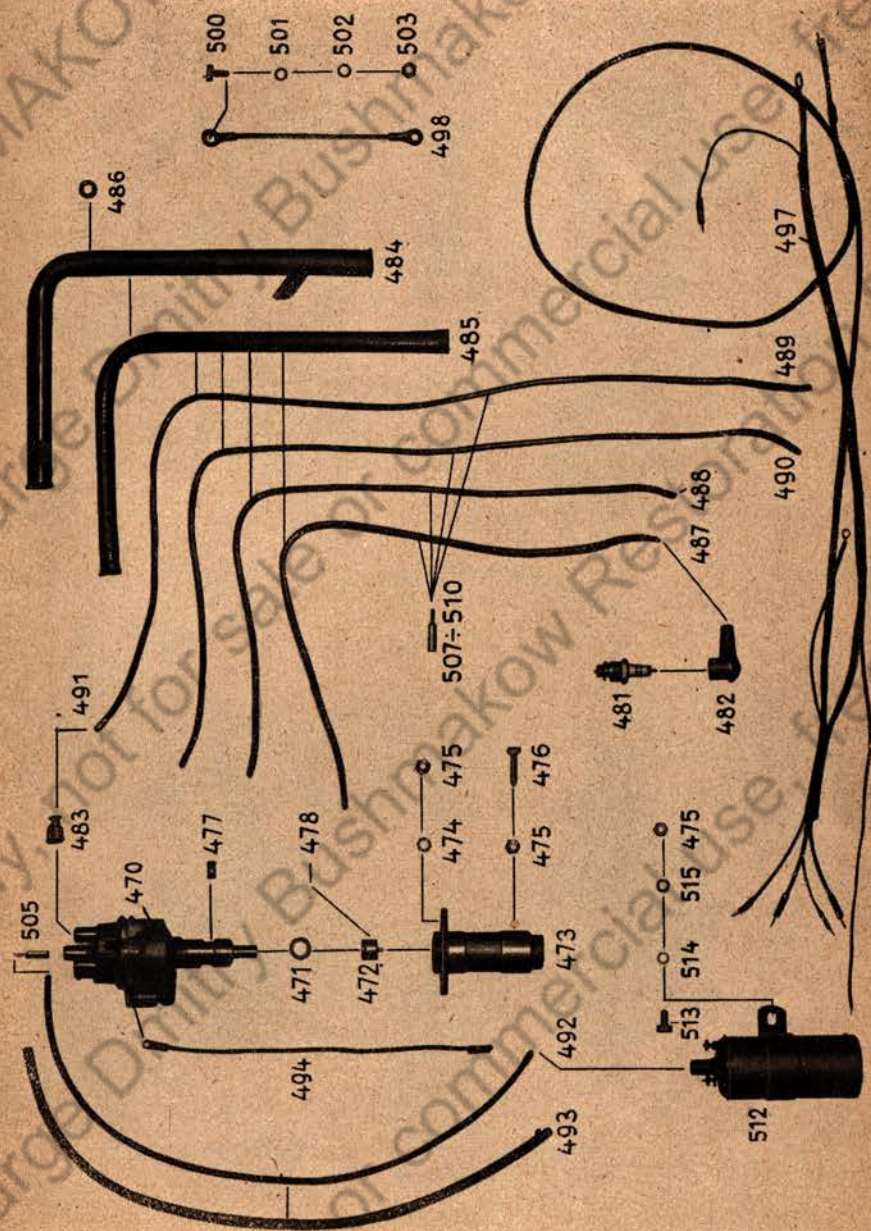
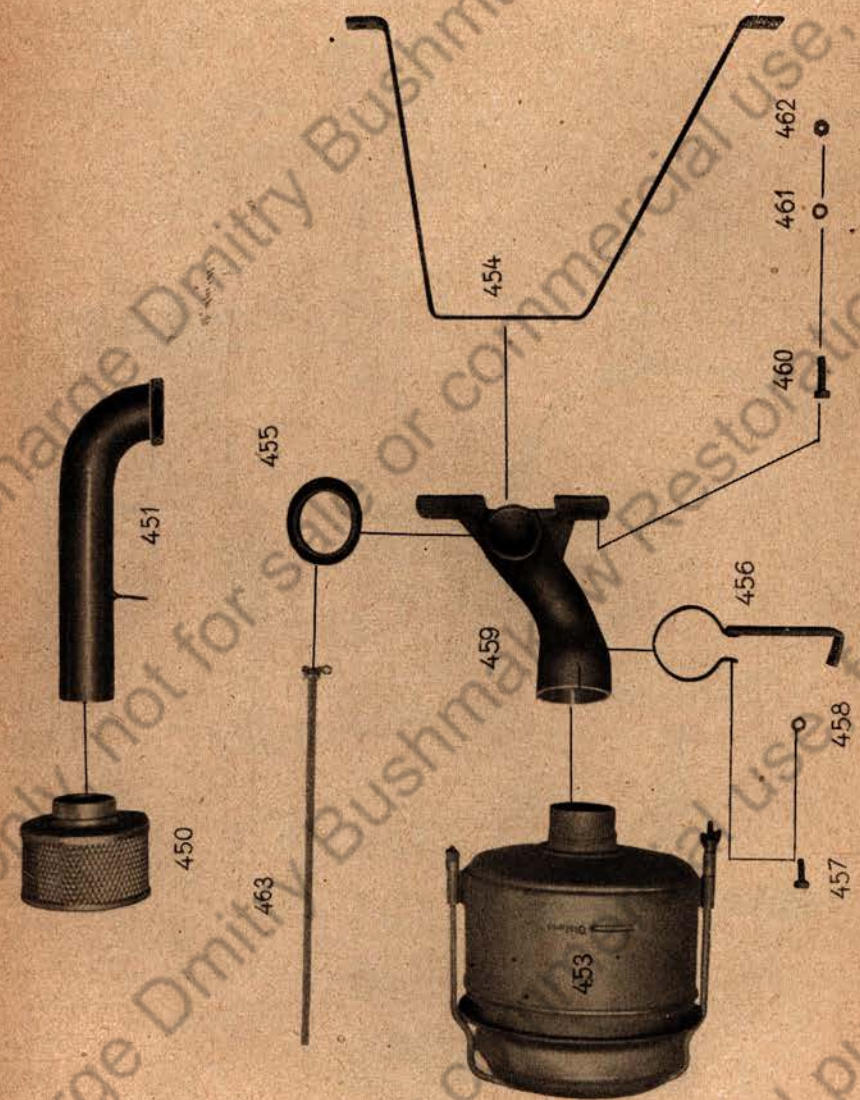
Gruppe Stoewer-Motor R 180 W

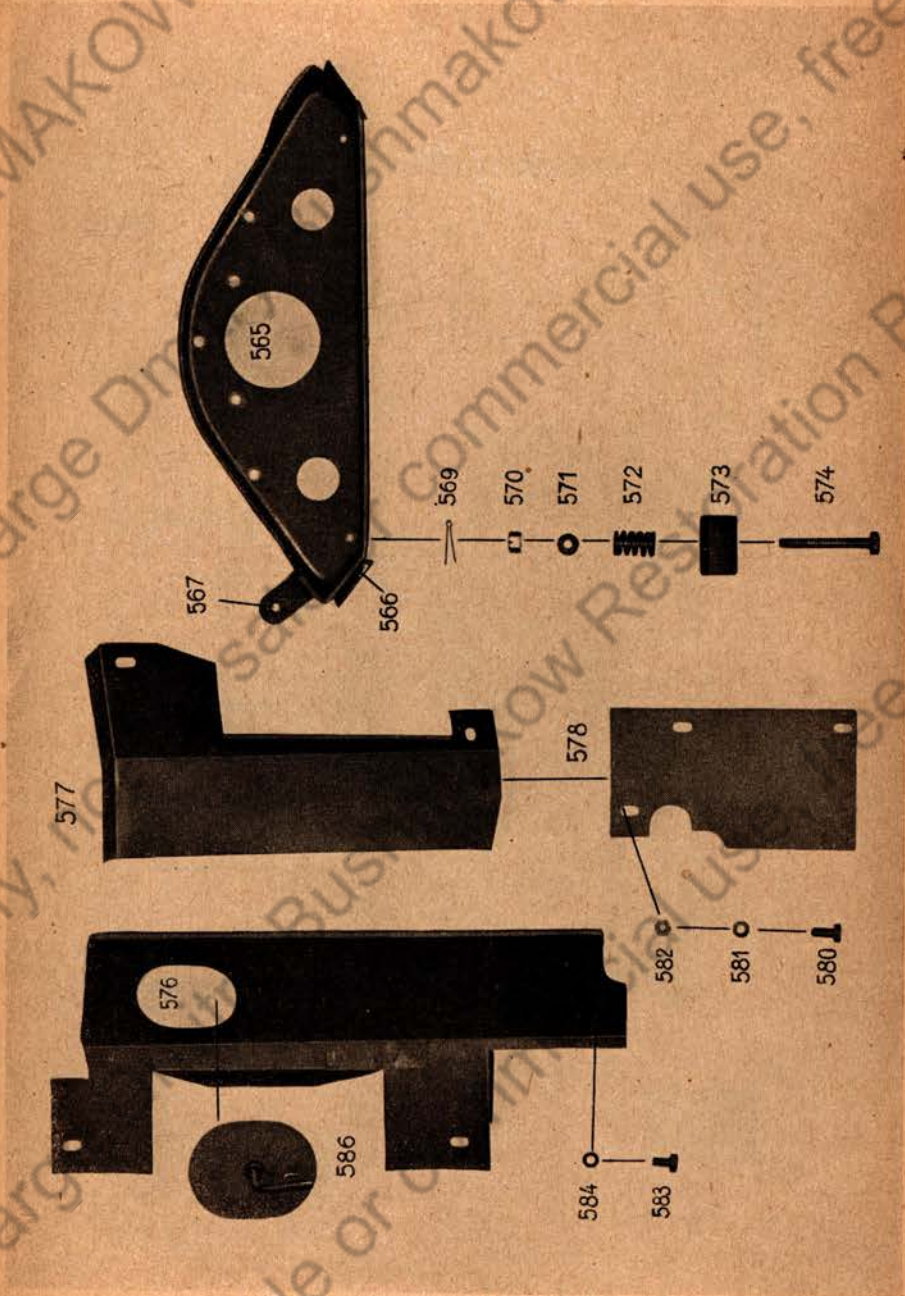

Auspufftr mmer und Auspuffrohr,
Anfangtr mmer, Vergaser, Brenn-
stoffpumpe, Brennstoffleitung am
Motor, Vergaserbet tigung

Tafel 24









Gruppe Stoewer-Motor R 180 W


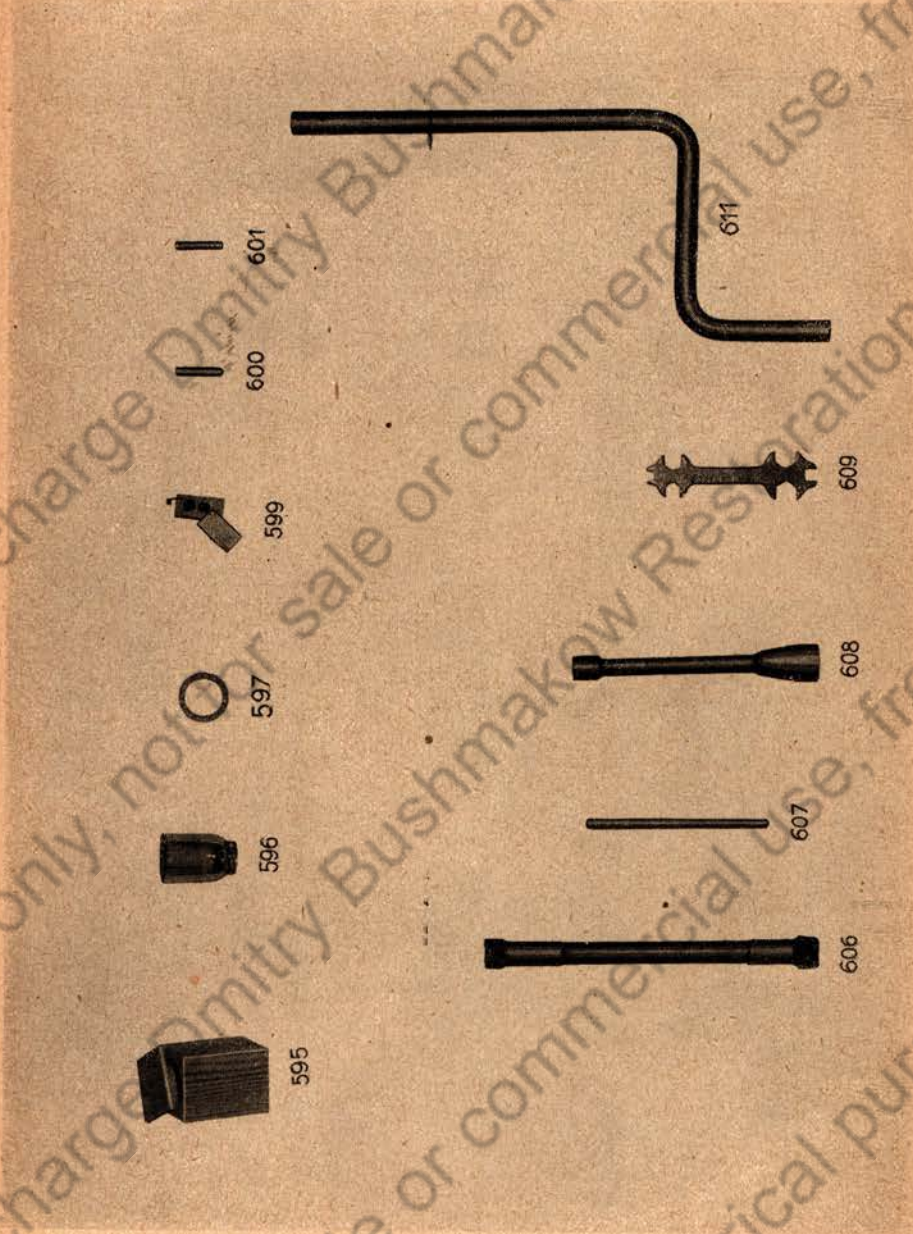
Motorzubehör

Tafel 31

Gruppe Stoewer-Motor AW 2

Motor, vollständig entführt
nach Gruppe III


Tafel 32



Gruppe Stoewer-Motor AW 2

Motor, handelsüblich entstört
nach Gruppe III


Tafel 33



Gruppe Stoewer-Motor AW 2

Motor, vollständig entstört
nach Gruppe I


Tafel 34



Gruppe Stoewer-Motor AW 2

Motor, handelsüblich entstört
nach Gruppe I


Tafel 35





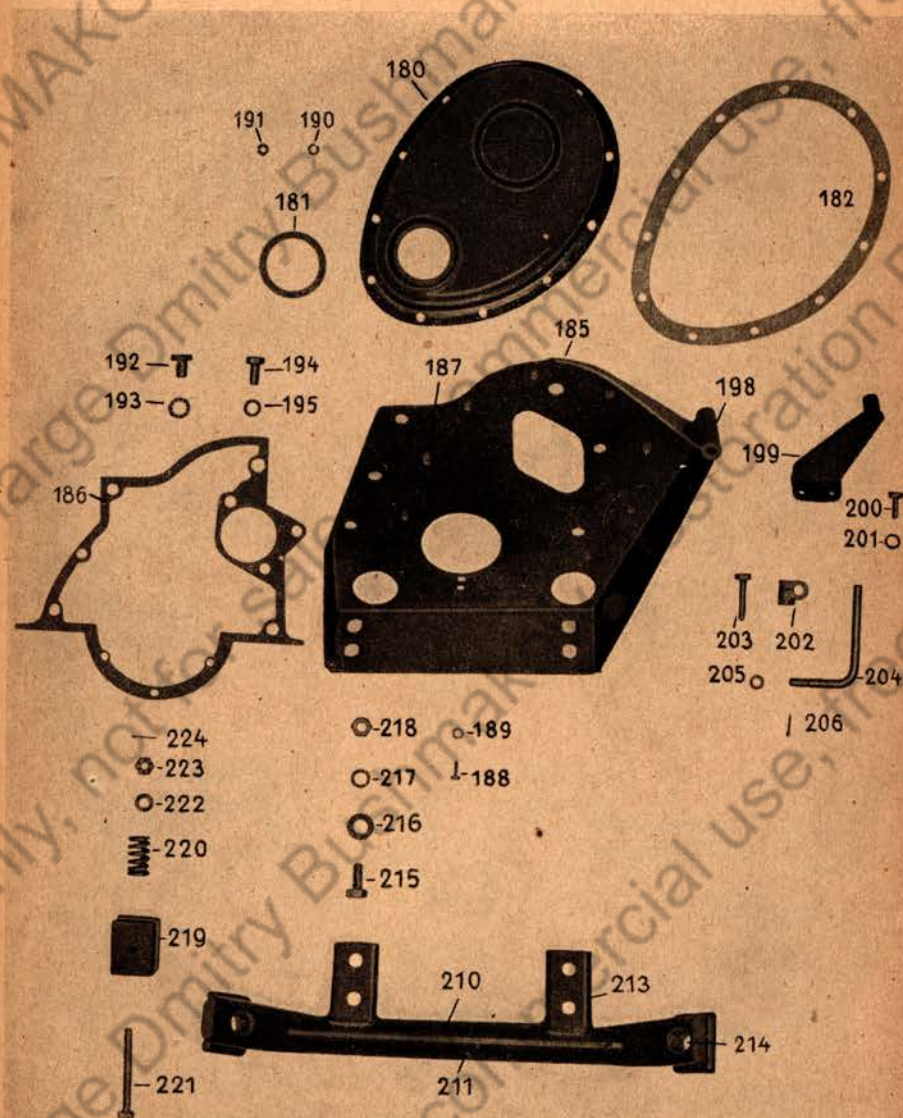

Gruppe Stoewer-Motor AW 2

Zylinderblock

Tafel 36



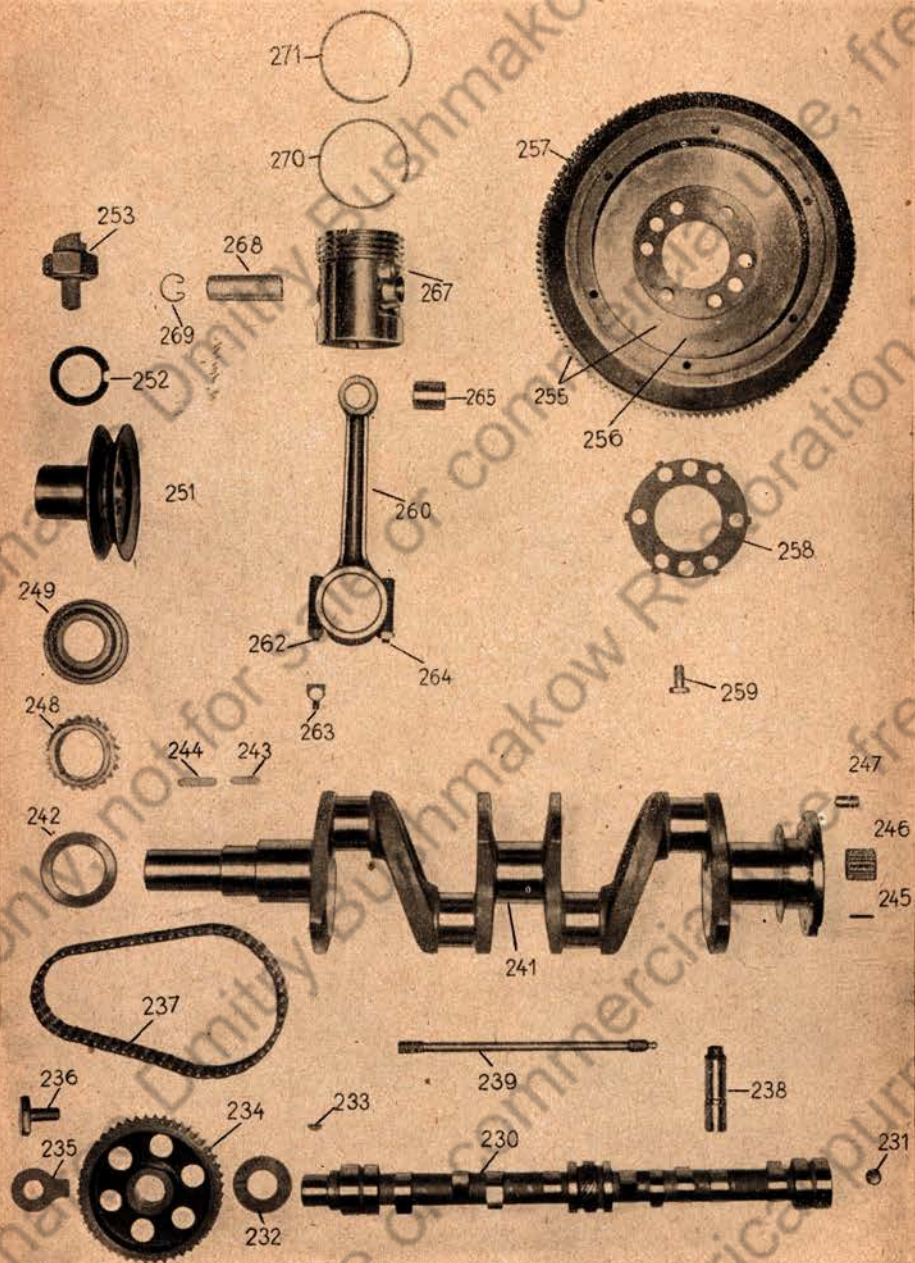




Gruppe Stoewer-Motor AW 2

Nocken- und Kurbelwelle, Pleuelstange und Kolben

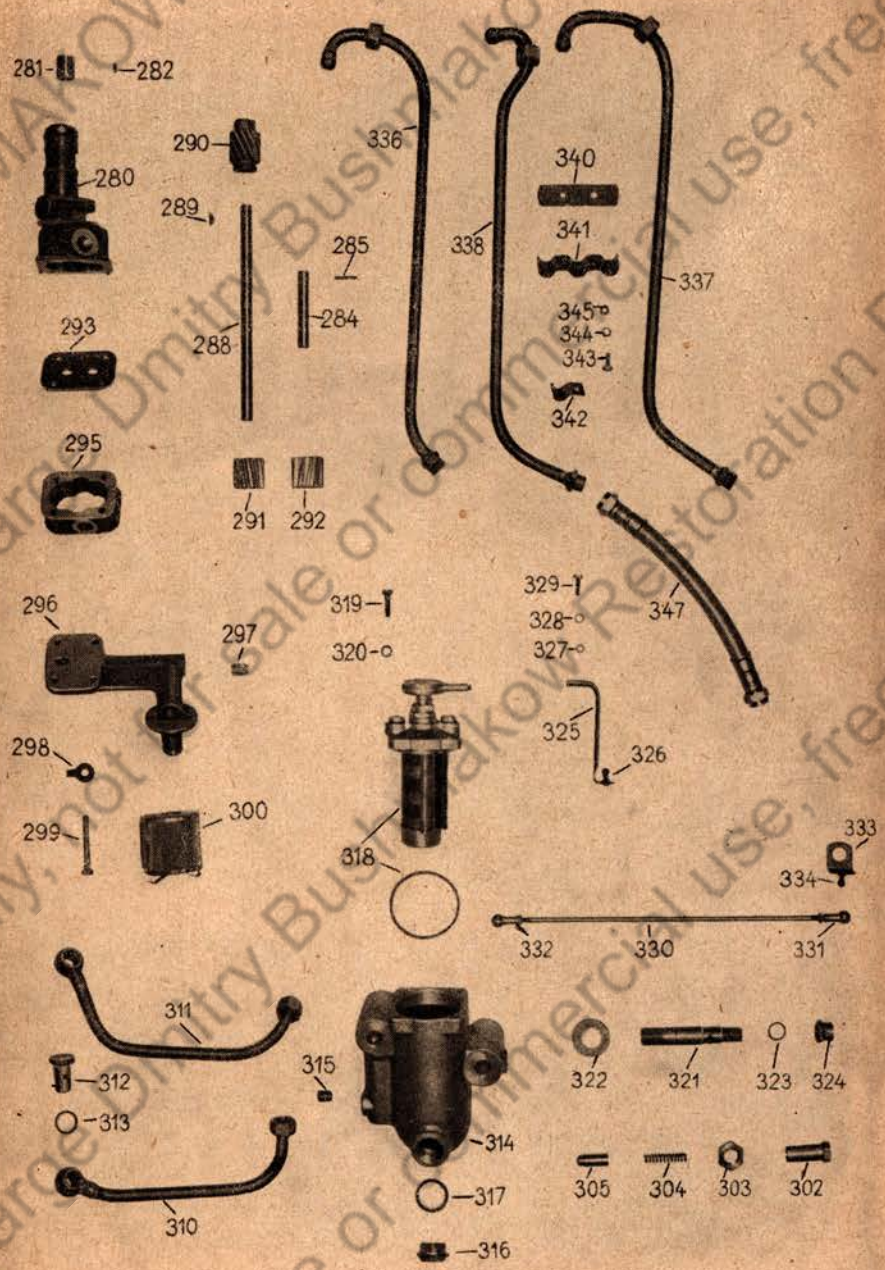
Tafel 41


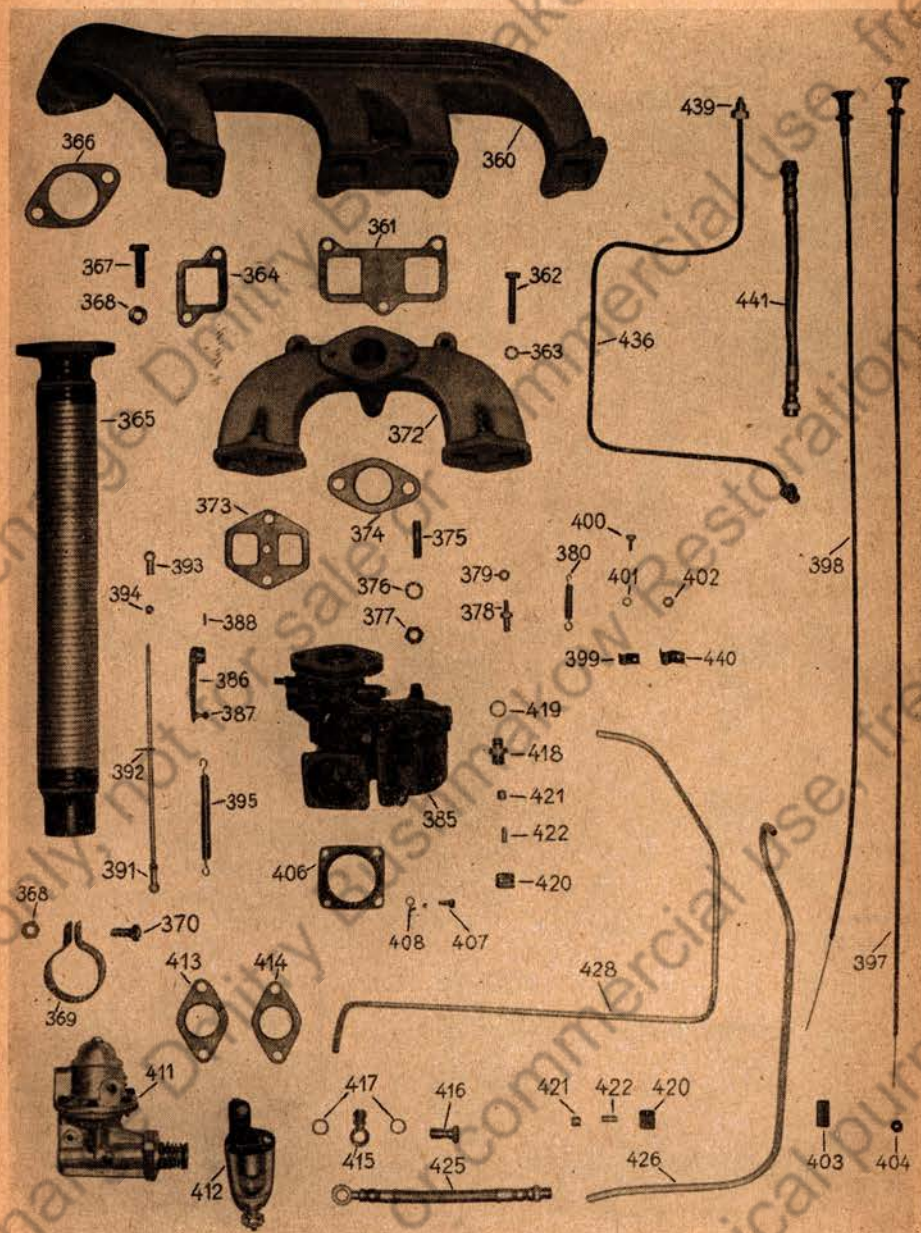


Gruppe Stoewer-Motor AW 2

Ölpumpe, Ölleitung

Tafel 42

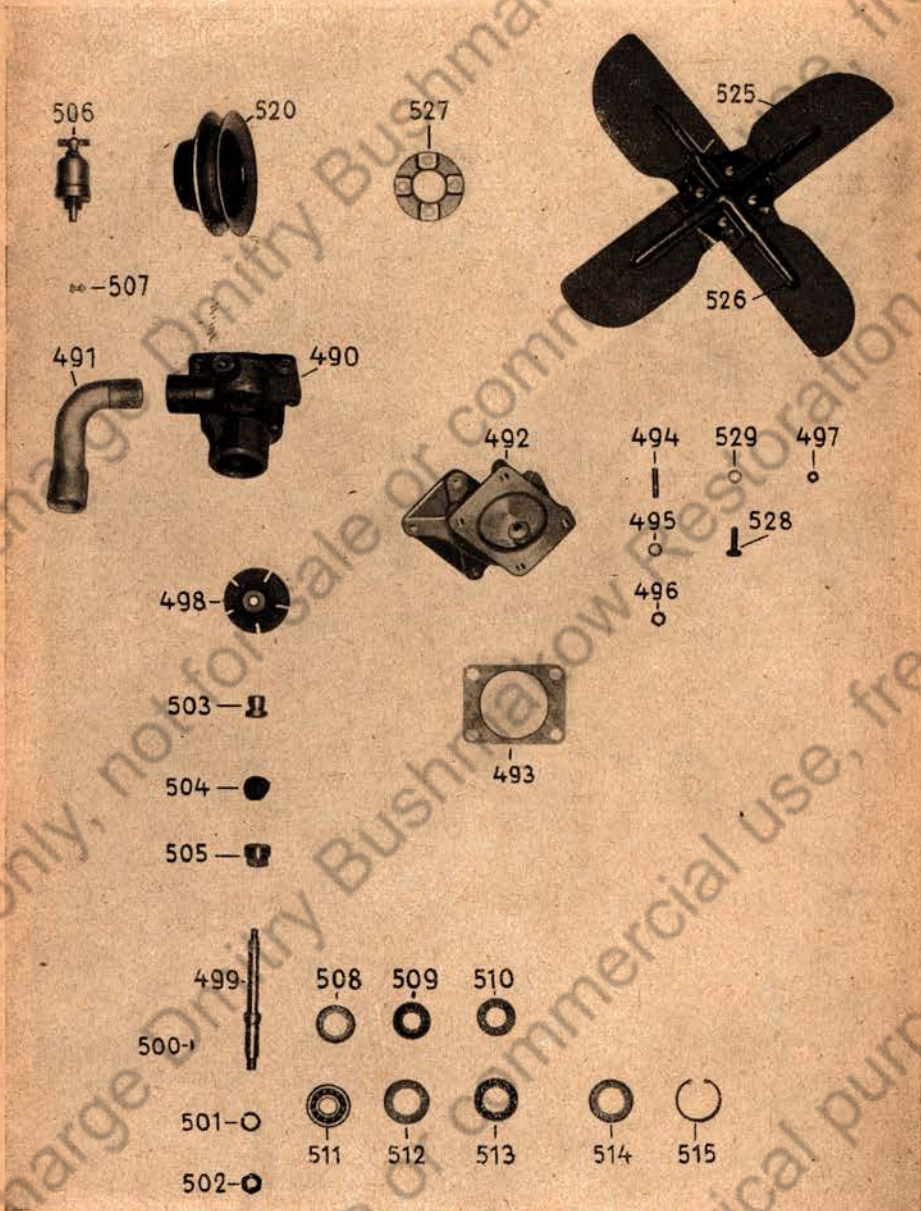




Gruppe Stoewer-Motor AW 2

Wasserpumpe, Ventilator und Riemenscheibe

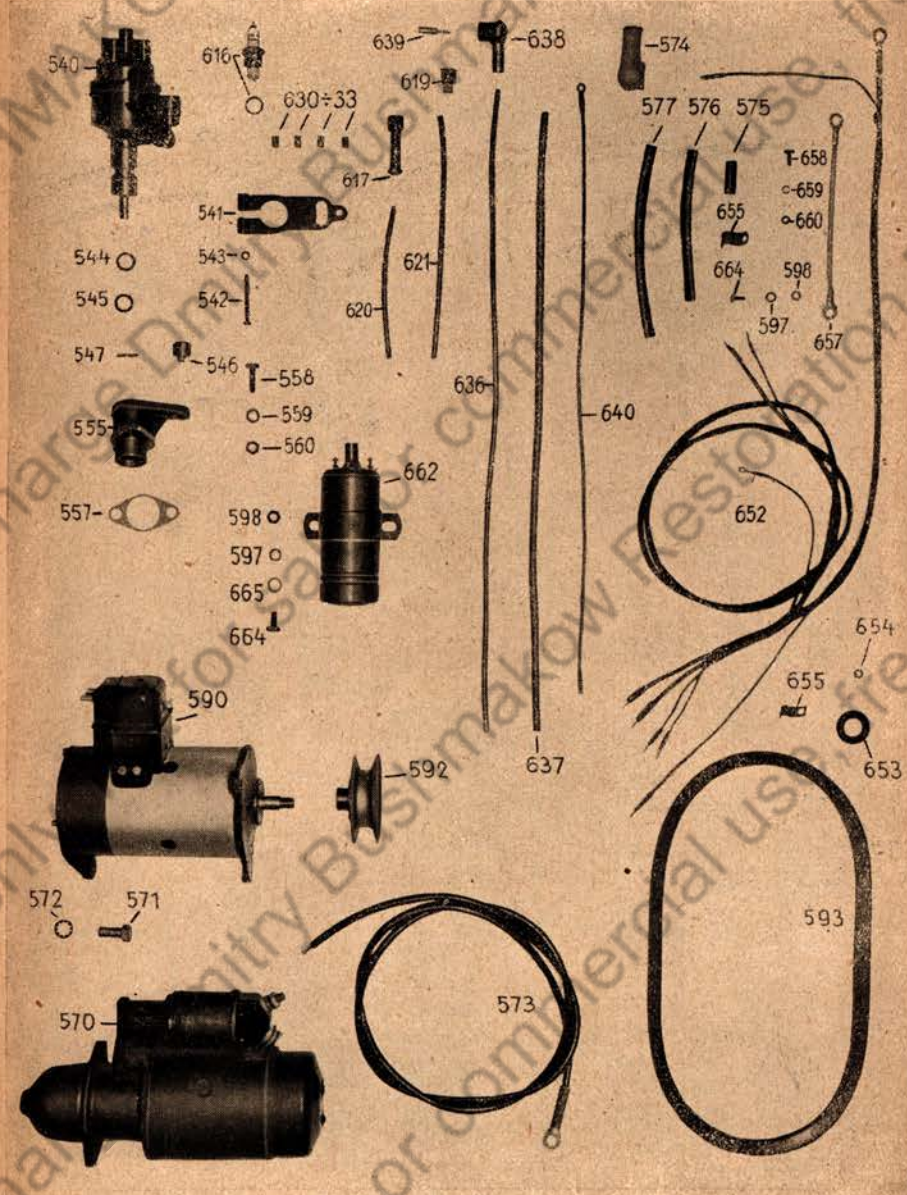
Tafel 45

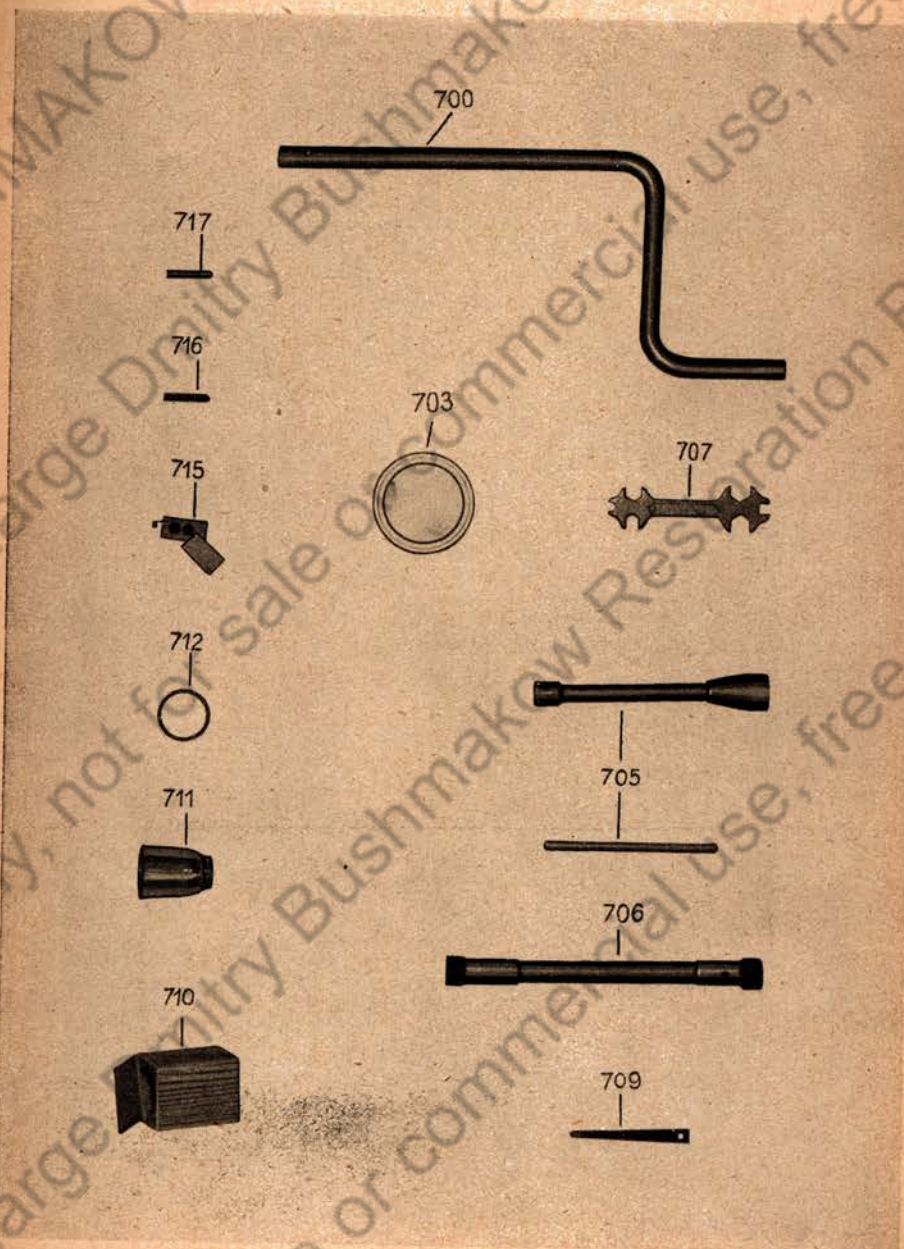





Gruppe Stoewer-Motor AW 2


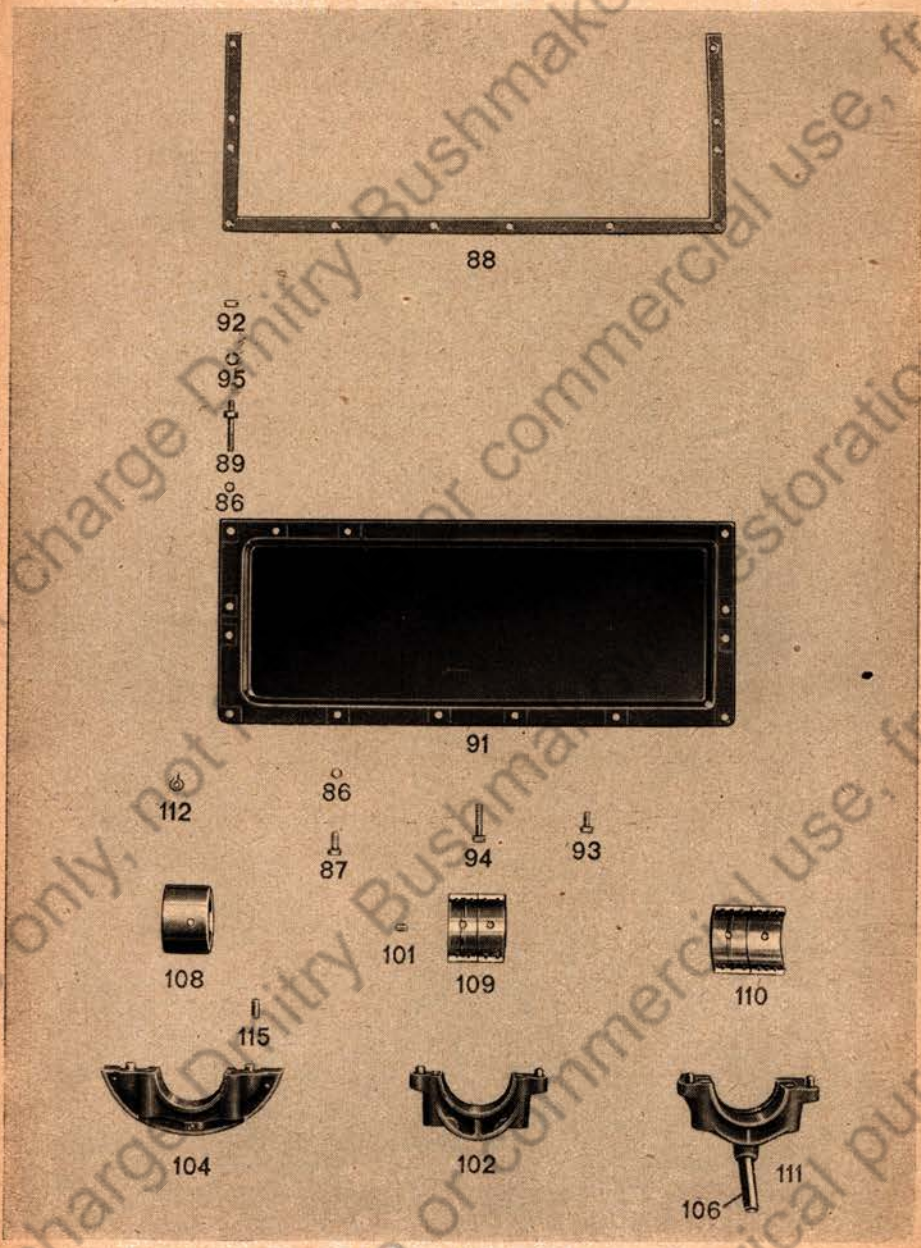
Verteiler, Anlaffer, Lichtmaschine, Bremslichtschalterentstörung usw.

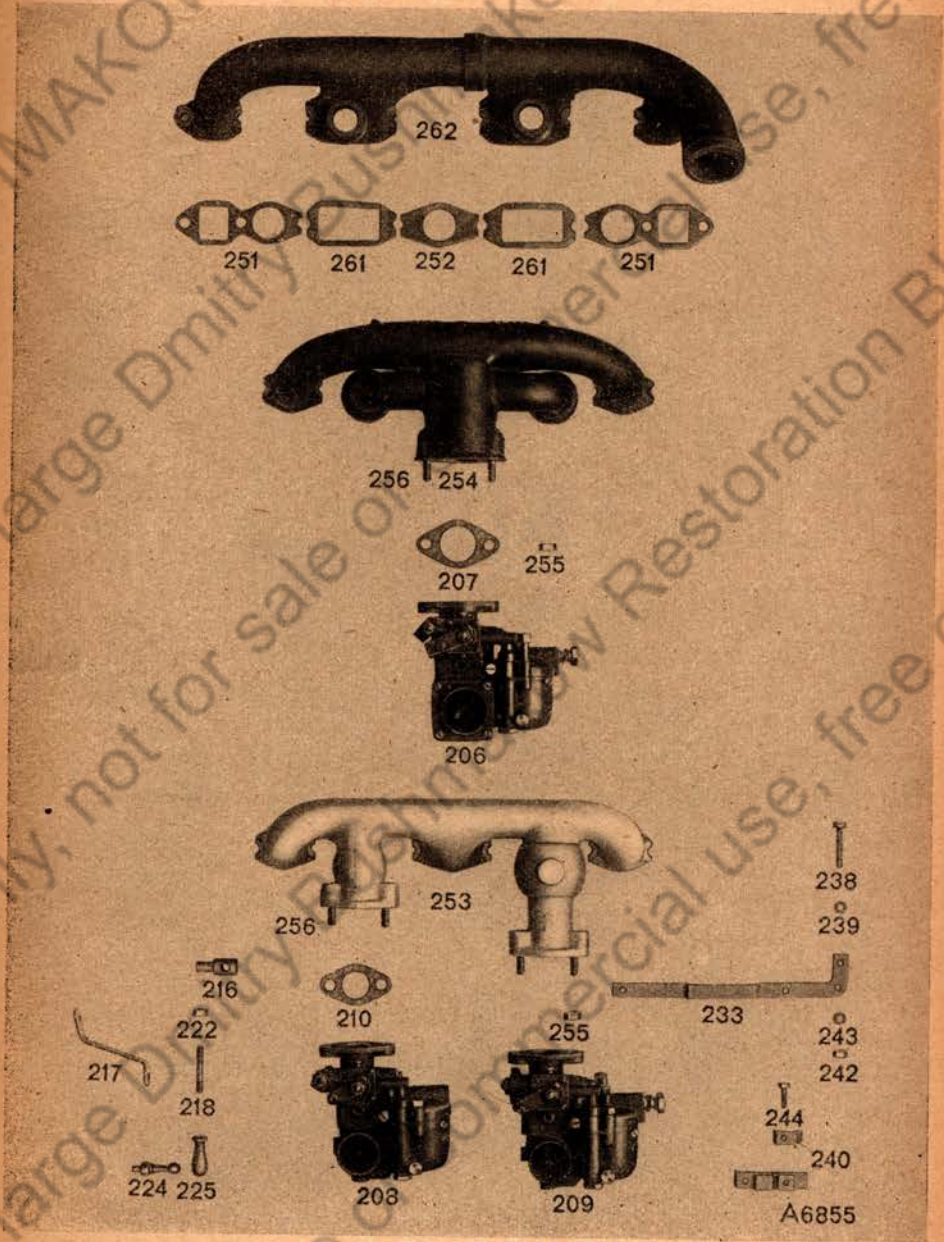
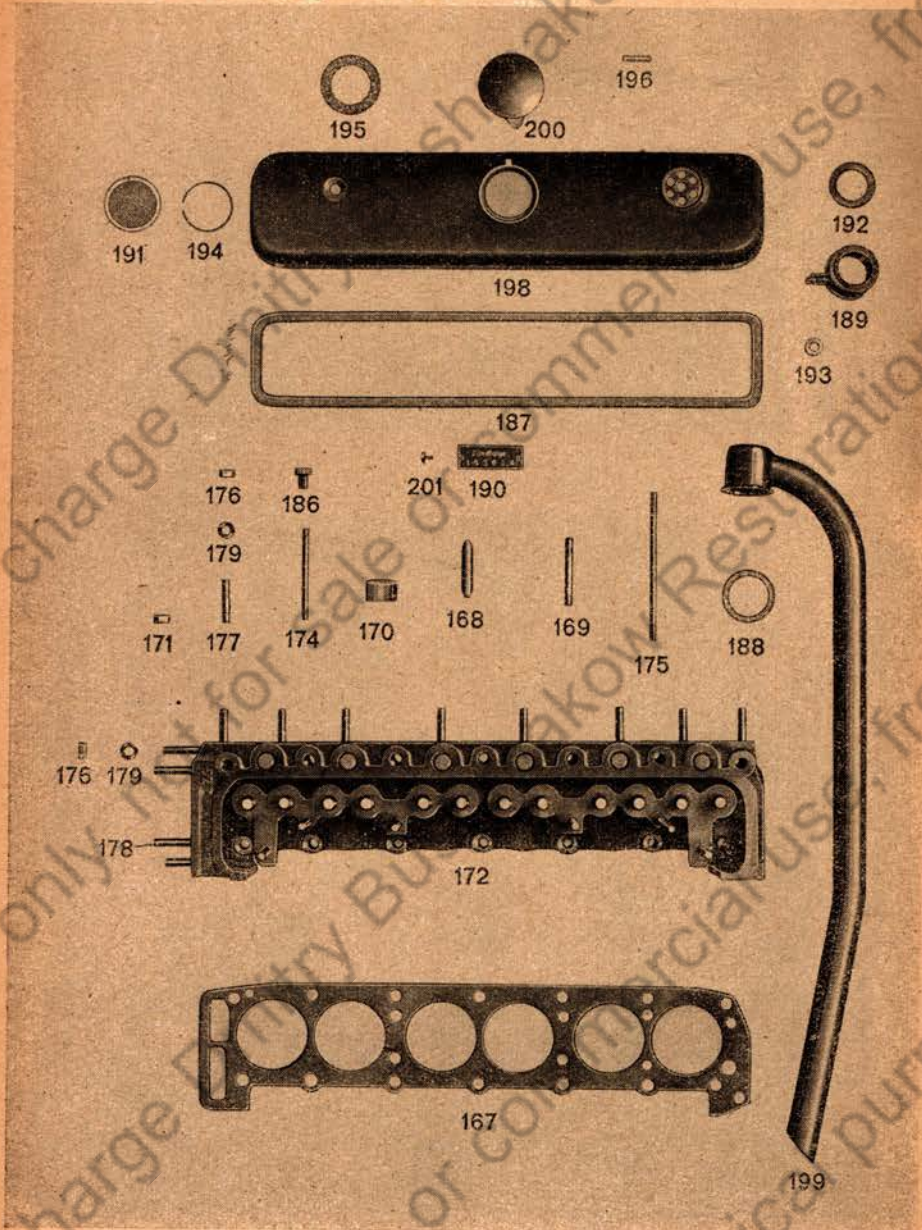
Tafel 46


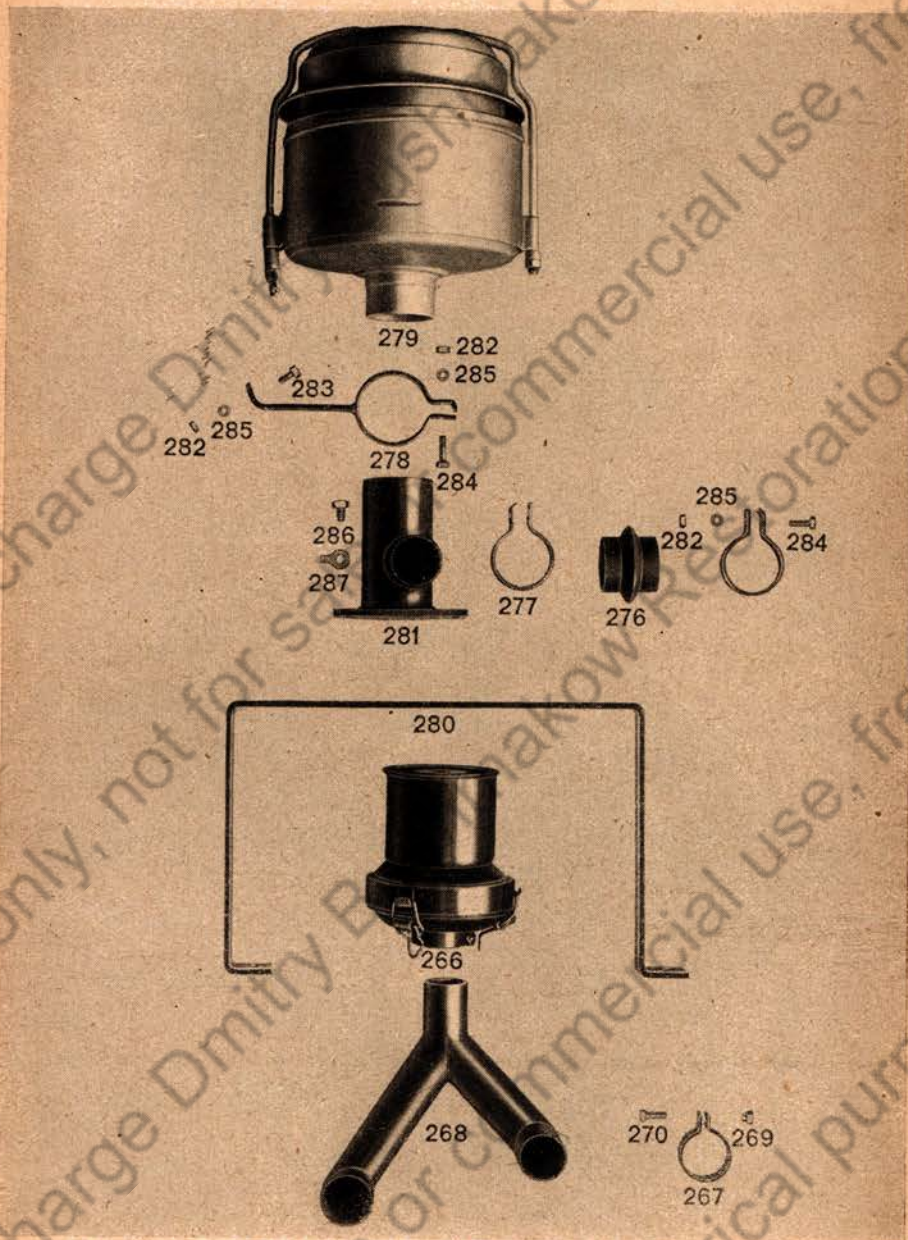


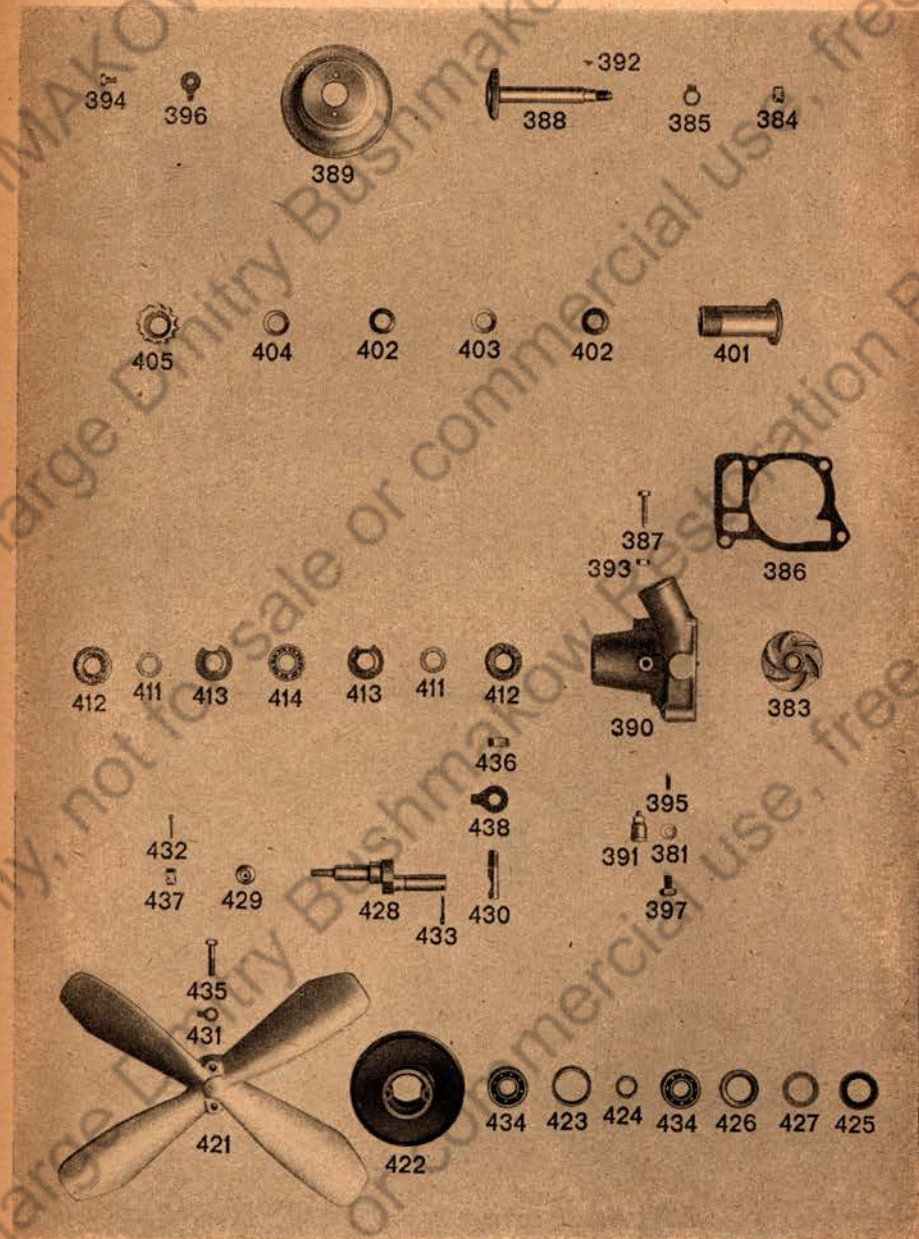
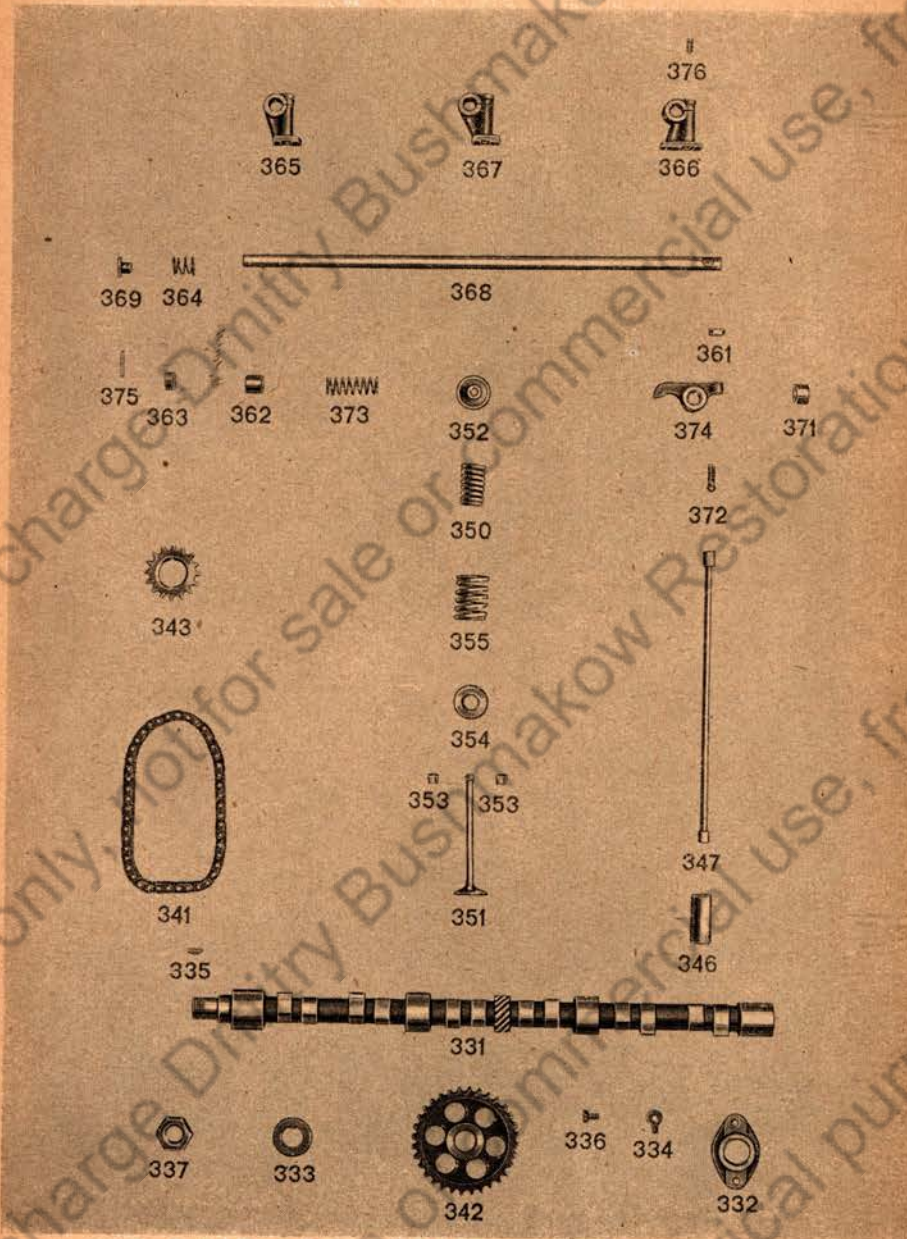



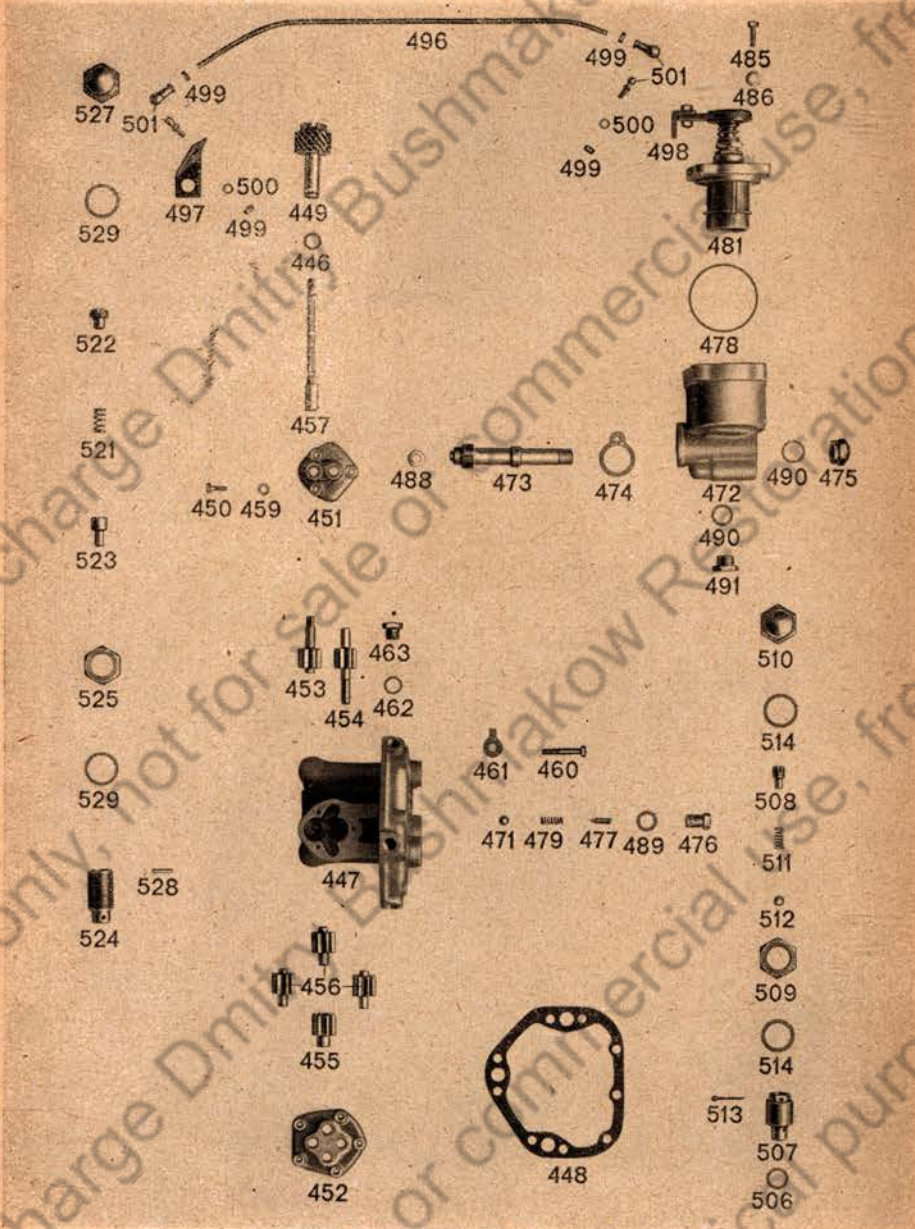


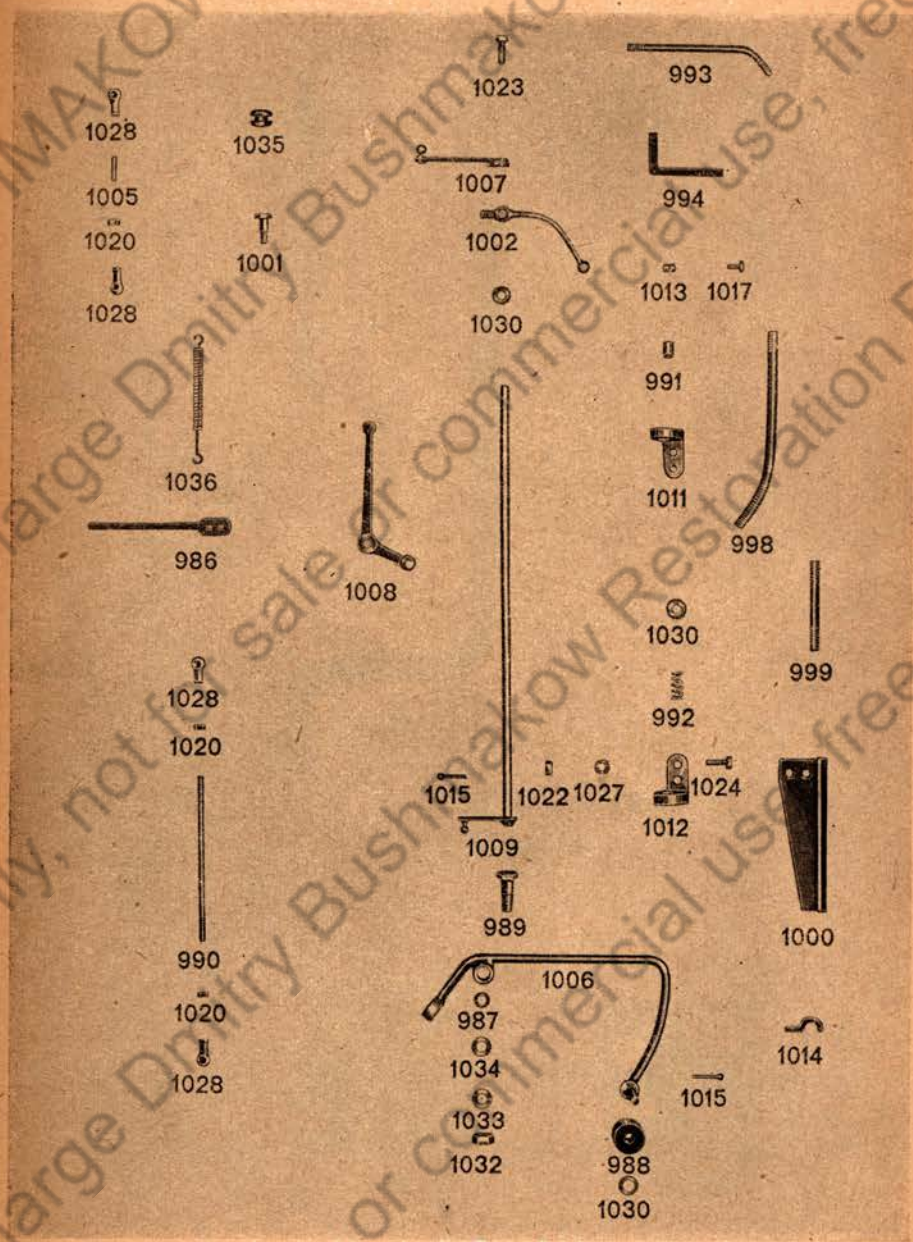
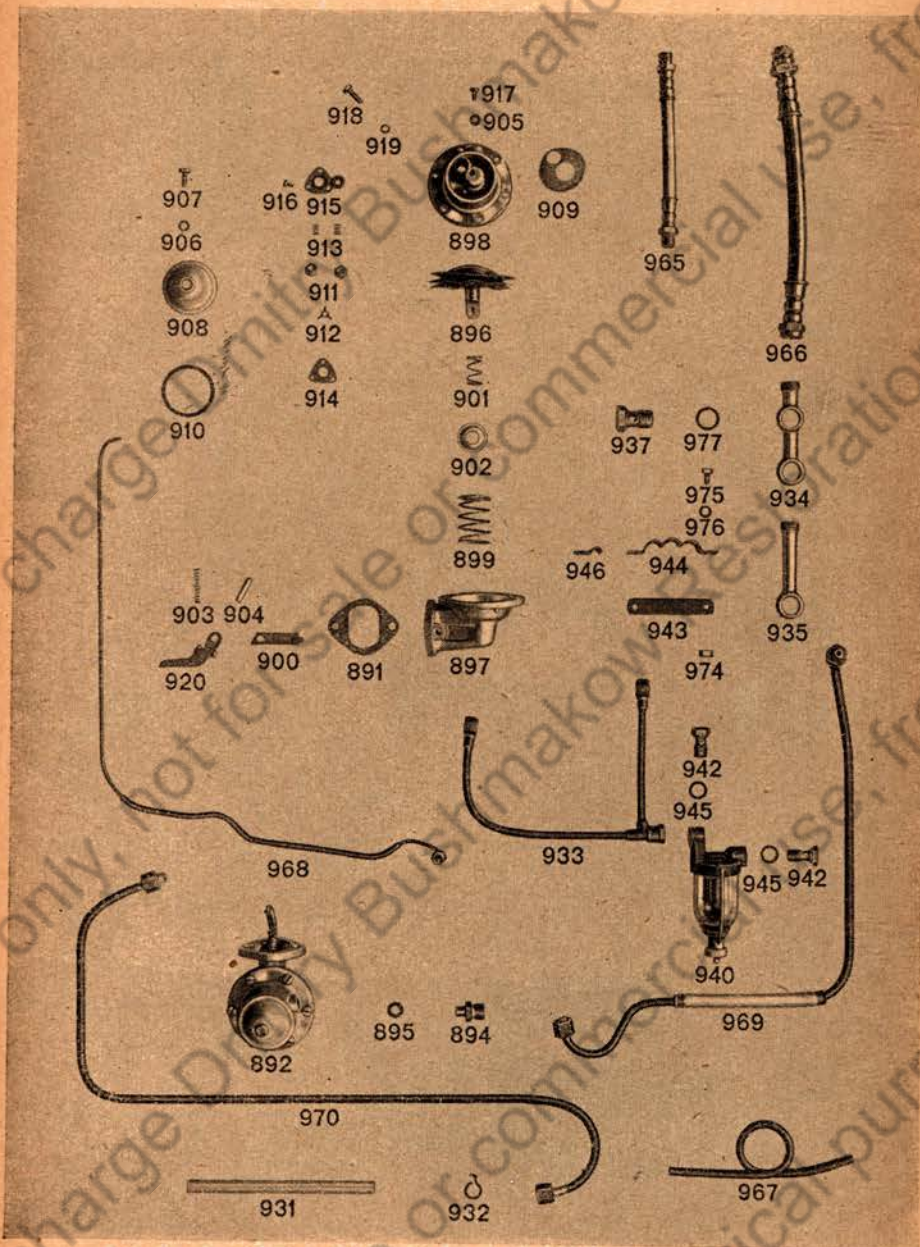


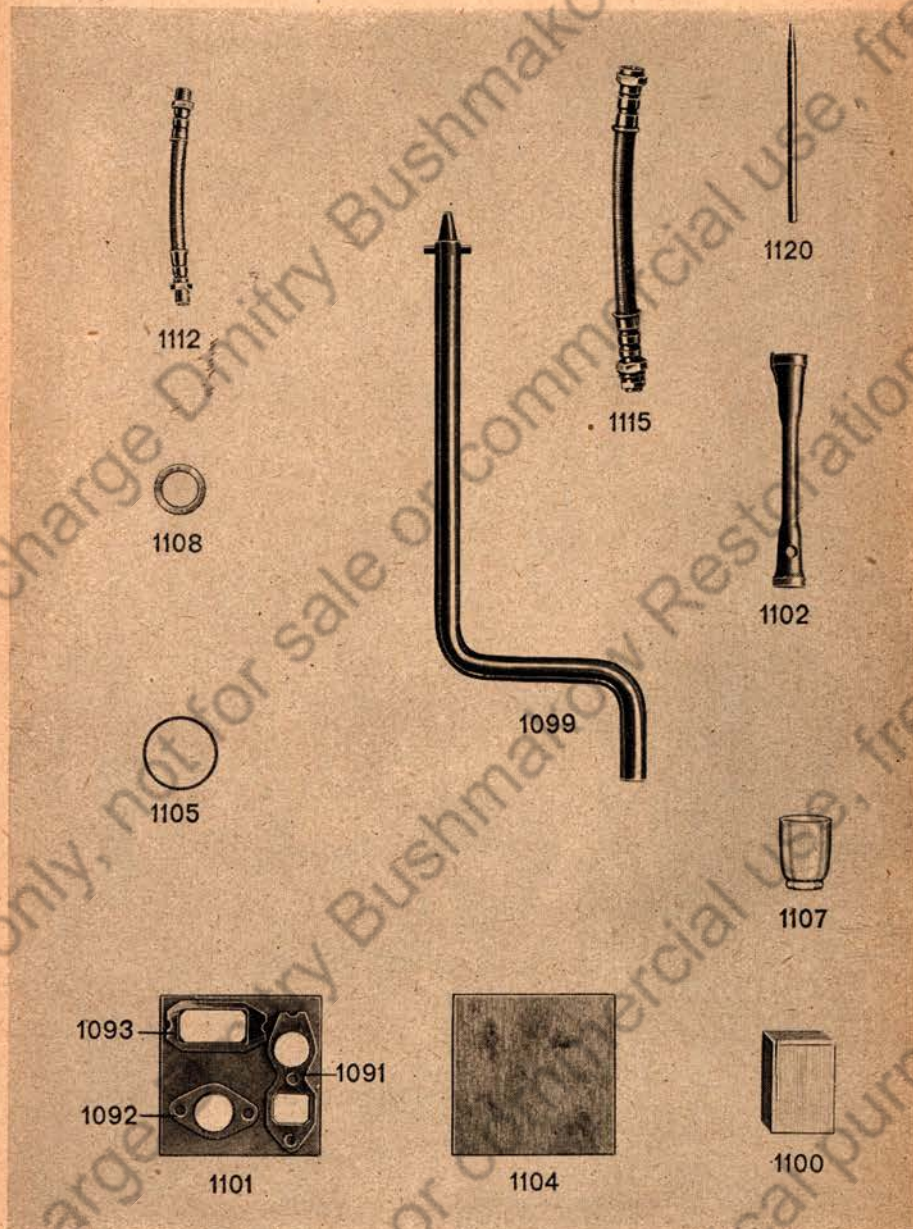












Dieses Buch ist zurückzugeben bis zum

29.5.00		

StOV Drsd Druckerei 243-93-50 B

AkBinformatik – Bibliothek



00 046 399 287

MILITÄRBIBLIOTHEK



DRESDEN

VO

95

02538 *