

D 662/2

**Einheitsfahrgestell I
für leichten Personenkraftwagen**

Ersatzteilliste zum Fahrgestell

Vom 13. 3. 40

Berlin 1940

Gedruckt in der Reichsdruckerei

D 662/2

**Einheitsfahrzeug I
für leichten Personenkraftwagen**

Ersatzteilliste zum Fahrzeug

Vom 13. 3. 40

Berlin 1940

Gedruckt in der Reichsdruckerei



D 7789



Inhalt

	Seite	Tafel
Vorbemerkungen	4	—
Gruppeneinteilung	5	A und B
Gruppe 1 Motor (D 662/3)		—
Gruppe 2 Triebwerk	7	1—10
Gruppe 3 Vorderachse, links (Hinterachse, rechts)	20	11—15
Gruppe 4 Vorderachse, rechts (Hinterachse, links)	28	16—18
Gruppe 5 Rad	36	19
Gruppe 6 Rahmen	37	20—22
Gruppe 7 Lenkung	40	23—27
Gruppe 8 Kühler	48	28—30
Gruppe 9 Motorhaube, Kotflügel, Unterschutz	51	31—34
Gruppe 10 Spritzwand, Schalttafel	56	35—40
Gruppe 11 Anzeigergeräte, elektrische Einrichtungen	64	41—43
Gruppe 12 Hebel und Gestänge	68	44—45
Gruppe 13 Auspuff	72	46—47
Gruppe 14 Kraftstoffbehälter und Leitung	74	48—49
Gruppe 17 Sitzkästen, Bodenbleche	76	50—53
Gruppe 21 Zentralschmierung	79	54—55
Bilder	Tafel 1—55	

Vorbemerkungen

1. Bei Anforderung von Ersatzteilen ist die Fahrgestell- und Motornummer sowie die Baufirma des Fahrgestells mit der genauen Benennung des Teiles sowie Bestellnummer anzugeben.

Normteile nach DIN oder Kr (z. B. Nietstift, Schraube, Federring) oder Werkstoffe (z. B. Filz, Rohr, Draht) können im freien Handel bezogen werden.

Ersatzteile, die mit * versehen sind, können — erst nach Ablauf der Gewährleistungspflicht — unmittelbar von den Herstellerfirmen unter Angabe der Bestell-Nummer oder des Typs dieser Firma angefordert werden.

2. Ersatzteilbestellung für den Motor erfolgt nach Druckvorschrift D 662/3 Einheitsfahrgestell I für I. Pkw.

Ersatzteilliste zu den Motoren

Hanomag 2 I (Typ 20 B)

Stoewer 1,8 I (Typ R 180 W)

Stoewer 2 I (Typ AW 2)

BMW 2 I (Typ 325)

3. Anforderungen sind an nachstehende Firmen zu richten:

- a) Hanomag, Hannover-Linden Postfach 55
- b) Stoewer-Werke, A. G., Stettin-Neutorney
- c) BMW A. G., München 13

Berlin, den 13. 3. 40

Oberkommando des Heeres

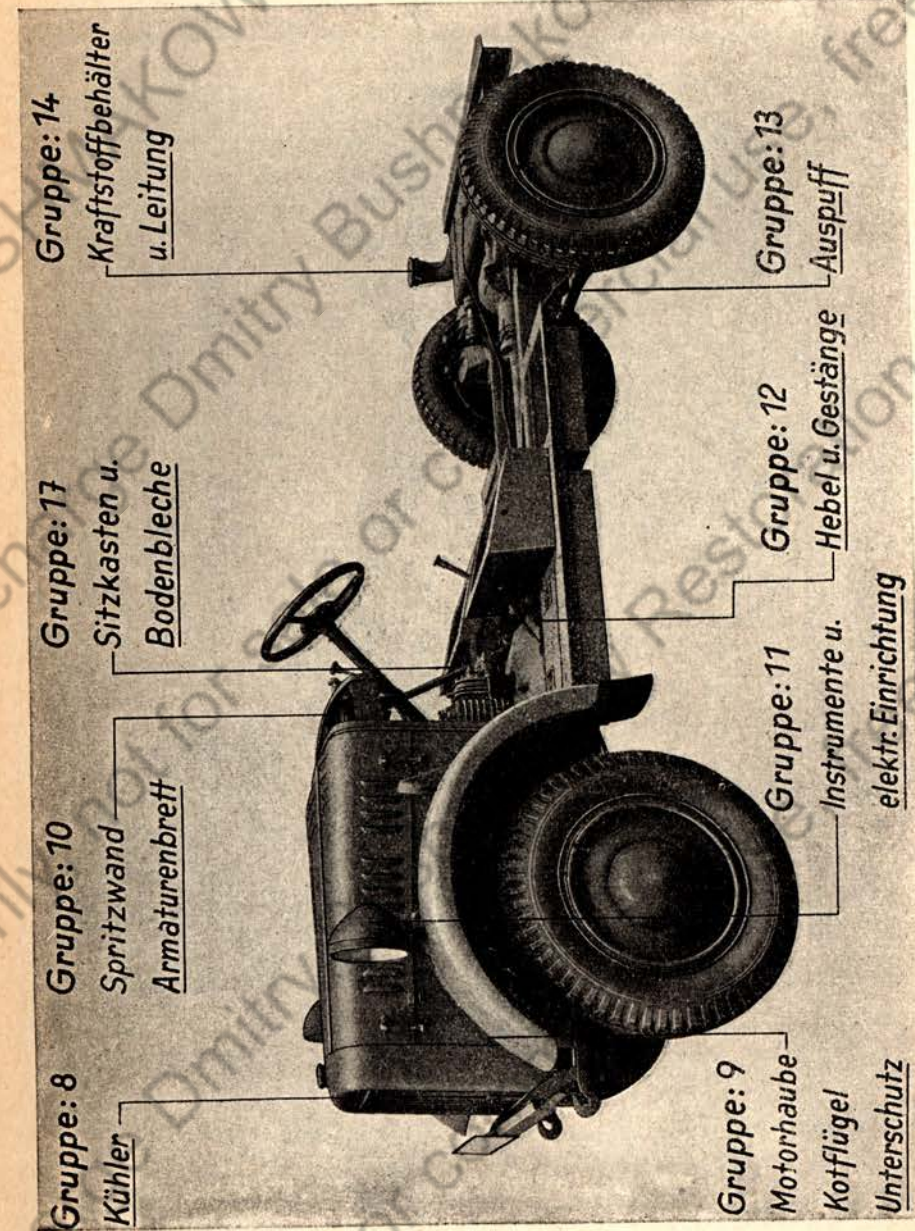
Heereswaffenamt


Amtsgruppe für Entwicklung und Prüfung

Roch

Gruppeneinteilung

5
Safel A





Gruppe 2

Triebwerk

Tafel-Nr.	Vfb.-Nr.	Benennung	Bestell-Nr.	Stück je Gruppe
1	—	Triebwerk vollst. Gruppe	021 B 31602	1
2	1	Kupplung vollst.	021 B 31602 U 1	1
2	2*	Kupplung	021 B 31602-1	1
2	3	Welle	021 D 31602-2	1
2	4	Kupplungsgabel	021 D 31602-3	1
2	5	Hebel	021 D 31602-4	1
2	6	Sicherungsstift	021 F 31602-5	1
2	7	Zugfeder	021 F 31602-6	1
2	8	Buchse	021 F 31602-54	1
2	9	Scheibe	021 F 31602-55	1
2	10	Bl. Sechskantschraube	M 8 × 25 DIN 931	2
2	11	Bl. Sechskantschraube	M 8 × 35 DIN 931	1
2	12	Bl. Sechskantschraube	M 8 × 15 DIN 931	6
2	13	Kronenmutter	M 12 × 1,5 Kr 753	1
2	14	Bl. Sechskantmutter	M 8 DIN 934	1
2	15	Bl. Scheibe	13 DIN 125	1
2	16	Federring	8,5 DIN 127	7
2	17	Scheibensfeder	4 × 6,5 DIN 304	2
2	18	Splint	3 × 25 DIN 94	1
3	25**	Kupplung, ohne Mitnehmerscheibe ...	662/001	1
3	26**	Mitnehmerscheibe	662/002	1
3	27**	Anpressplatte	662/003	1
3	28**	Abschlußplatte	662/004	1
3	29**	Belagring	662/005	2
3	30**	Bügel zur Schenkelfeder	662/006	3

* Typ K 12 V der Fa. Fichtel & Sachs A.-G., Schweinfurt a. Main.

** Aus Typ K 12 V der Fa. Fichtel & Sachs A.-G., Schweinfurt a. Main.

Noch: Gruppe 2

Triebwerk

Tafel-Nr.	Qfb. Nr.	Benennung	Bestell-Nr.	Stück je Gruppe
	31			
3	32*	Montagebügel	662/007	3
3	33*	Schenkelfeder	662/008	3
3	34*	Fassung	662/009	1
3	35*	Grafit-Schleifring	662/010	1
3	36*	Ausrückring	662/011	1
3	37*	Hebel	662/012	3
3	38*	Druckfedertülle	662/013	9
3	39*	Druckfeder	662/014	9
	40			
3	41*	Formfeder	662/015	2
3	42*	Schraube	662/016	1
3	43	Federring	8,5 DIN 127	1
3	44*	Bolzen	662/017	3
3	45*	Kugelmutter	662/018	3
3	46*	Sohniet	662/019	12
4	59	Getriebe vollst.	021 B 31602 U 2	1
5	60**	Getriebe, ohne Konsole	021 B 31602-7	1
4	61	Konsole	021 D 31602-8	2

* Aus Typ K 12 V der Fa. Fichtel & Sachs, Schweinfurt a./Main.
 ** Typ RW I der Fa. Z.F., Berlin-Wittenau.

Noch: Gruppe 2

Triebwerk

Tafel-Nr.	Qfb. Nr.	Benennung	Bestell-Nr.	Stück je Gruppe
4	62	Gummikiffen	021 E 31602-9	2
4	63	Stoßfeder	021 E 31602-10	2
4	64	Sechskantschraube	M 10 × 85 S Kr 551	2
4	65	Bl. Sechskantschraube	M 10 × 20 DIN 931	4
4	66	Bl. Kronenmutter	M 10 DIN 935	2
4	67	Bl. Scheibe	10,3 DIN 125	2
4	68	Federring	10,5 DIN 127	4
4	69	Eplint	2 × 22 DIN 94	2
6	75**	Getriebegehäuse	662/020	1
6	76**	Verfchlußschraube	662/021	1
6	77**	Dichtung	662/022	1
6	78	Dichtring	B 24 × 30 DIN 7603	1
6	79**	Meßstab	662/024	1
6	80	Sechskantverfchlußschraube	AM 18 × 1,5 DIN 7604	1
6	81	Dichtring	B 18 × 24 DIN 7603	1
6	82**	Vorderer Abfchlußbedel	662/027	1
6	83**	Dichtring	662/028	1
6	84	Sechskantschraube	M 8 × 22 DIN 931	6
6	85	Federring	8,5 DIN 127	6
6	86**	Federring	662/031	1
6	87**	Dichtring	662/032	1
6	88**	Schaubedtel	662/033	1
6	89	Sechskantschraube	M 5 × 10 DIN 933	3
6	90	Federring	5,3 DIN 127	3
*	91**	Büchse für Fußhebelwelle in lfb. Nr. 75	662/035	1
*	92**	Büchse für Fußhebelwelle in lfb. Nr. 75	662/036	1

* Nicht abgebildet.
 ** Aus Typ RW I der Fa. Z.F., Berlin-Wittenau.

Roch: Gruppe 2

Sriebwerk

Zafel-Nr.	Qfb. Nr.	Benennung	Bestell-Nr.	Stück je Gruppe
6	93*	Bügel	662/037	1
6	94*	Verriegelungsbügel	662/038	1
6	95*	Riegelfugel	662/039	4
6	96*	Riegelfeder	662/040	4
6	97*	Schaltgabel 1. Gang	662/041	1
6	98*	Schaltgabel 2. u. 5. Gang	662/042	1
6	99*	Schaltgabel 3. u. 4. Gang	662/043	1
6	100*	Schaltgabel Rückwärts-Gang	662/044	1
6	101*	Ausgleichring 1. u. 2. Gang	662/045	3
6	102*	Ausgleichring 4. u. 5. Gang	662/045	2
6	103*	Ausgleichring Rückw. u. 1. Gang	662/045	2
6	104*	Ausgleichring Rückwärtsgang	662/045	1
6	105*	Gehäusebedeckel	662/046	1
6	106*	Bügel schraube	662/047	4
6	107	Federring	8,5 DIN 127	4
6	108*	Sicherungsblech	662/048	5
6	109	Mutter	M 8 DIN 934	4
6	110*	Führungplatte	662/049	1
6	111*	Ruliffenplatte	662/050	1
6	112*	Mitnehmer	662/051	2
6	113*	Schiebeplatte	662/052	1
6	114*	Schließschraube	662/053	4
6	115*	Rolle	662/054	2
6	116*	Riegel	662/055	1
6	117*	Riegelfeder	662/056	1
6	118	Schließstopfen	M 16×1,5 Kr 1022	1
6	119*	Schalthebel	662/058	1
6	120*	Schaltknopf zu 119	662/059	1
6	121*	Führungsstift	662/060	1
6	122*	Ringmutter	662/061	1
6	123*	Skappe	662/062	1

* Aus Typ RWI der Fa. J.F. Berlin-Wittenau.

Roch: Gruppe 2

Sriebwerk

Zafel-Nr.	Qfb. Nr.	Benennung	Bestell-Nr.	Stück je Gruppe
6	124**	Abdeckblech	662/063	1
6	125	Sechskantschraube	M 8×20 DIN 933	3
6	126	Federring	8,5 DIN 127	3
*	127	Sechskantschraube	M 8×12 DIN 933	1
*	128**	Schaltschema	662/067	1
6	129**	Tachogehäuse	662/068	1
6	130**	Tachometerdeckel	662/069	1
6	131**	Tachometerwelle	662/070	1
6	132**	Schneckenrad	662/071	1
6	133**	Regelrad	662/072	1
6	134**	Regelrad mit Welle	662/073	1
6	135**	Tacho-Nippel	662/074	1
6	136**	Fülzring	662/075	1
6	137**	Scheibe	662/076	1
6	138	Sechskantschraube	M 8×60 DIN 931	1
6	139	Sechskantschraube	M 8×25 DIN 931	1
6	140	Sechskantschraube	M 6×30 DIN 931	8
*	141	Sechskantschraube	M 6×25 Kr 551	4
6	142	Federring	6,6 DIN 127	12
6	143	Federring	8,5 DIN 127	3
*	144	Sechskantschraube	M 8×28 DIN 931	1
6	145**	Lagerdeckel	662/082	2
6	146**	Sicherungsschraube	662/083	1
6	147**	Verschlußstopfen	662/084	1
6	148**	Verschlußschraube	662/085	1
7	151**	Antriebswelle	662/086	1
7	152**	Klauening	662/087	1
7	153**	Nutmutter	662/088	1
7	154**	Sicherungsblech	662/089	1

* Nicht abgebildet.

** Aus Typ RWI der Fa. J.F. Berlin-Wittenau.

Nock: Gruppe 2

Sriebwerk

Zafel-Nr.	Lfd. Nr.	Benennung	Bestell-Nr.	Stück je Gruppe
7	155*	Rollenlager mit Bund	662/090	1
7	156*	Spritzblech	662/091	1
7	157*	Außen-Seegericherung	662/092	1
7	158*	Klingrollenlager	662/093	1
7	159*	Schiebemuffe 2. u. 5. Gang	662/094	1
7	160*	Laufbüchse für 2. Gang	662/095	1
7	161*	Schiebemuffe	662/096	1
7	162*	Laufbüchse für 1. Gang	662/097	1
7	163*	Abstandring	662/098	1
7	164*	Spritzblech	662/099	1
7	165*	Muffenträger	662/100	1
7	166*	Schraubenrad 2. Gang	662/101	1
7	167*	Schraubenrad Rückwärtsgang	662/102	1
7	168*	Schieberad 1. Gang	662/103	1
7	169*	Schraubenrad 3. Gang	662/104	1
7	170*	Schraubenrad 4. Gang	662/105	1
7	171*	Paßfeder	662/106	3
7	172*	Hauptwelle	662/107	1
7	173*	Paßfeder	662/108	1
7	174*	Zachometer Schnecke	662/109	1
7	175	Federring	10,5 DIN 127	1
7	176	Flache Sechskantmutter	M 10 × 1 Kr 752	1
7	177*	Zweireihiges Querkugellager	662/110	1
7	178*	Lagerbüchse	662/111	1
7	179*	Paßfeder	662/106	3
7	180*	Rollenlager mit Bund	662/112	1
7	181*	Vorgelegerad 5. Gang	662/113	1
7	182*	Vorgelegerad 2. Gang	662/114	1
7	183*	Vorgelegewelle 1. Gang	662/115	1
7	184*	Büchse	662/116	1
7	185*	Laufbüchse	662/117	1

* Aus Typ RWI der Fa. S-F, Berlin-Wittenau.

Nock: Gruppe 2

Sriebwerk

Zafel-Nr.	Lfd. Nr.	Benennung	Bestell-Nr.	Stück je Gruppe
7	186**	Schiebemuffe 3. u. 4. Gang	662/094	1
7	187**	Laufbüchse	662/119	1
7	188**	Anlauffscheibe	662/120	1
7	189	Nutmutter	M 24 × 1,5 Kr 851	1
7	190	Hakenringring	30 Kr 951	1
7	191**	Rollenlager	662/112	1
7	192**	Vorgelegeachse	662/121	1
7	193**	Außen-Seegericherung	662/122	1
7	194**	Vorgelegerad 3. Gang	662/123	1
7	195**	Muffenträger	662/124	1
7	196**	Vorgelegerad 4. Gang	662/125	1
7	197**	Rücklaufrad mit Büchse	662/126	1
7	198**	Außen-Seegericherung	662/127	1
7	199**	Rücklaufwelle	662/128	1
7	200**	Rücklaufbüchse	662/129	1
8	205**	Zwischengehäuse	662/130	1
*	206	Federring	10,5 DIN 127	8
*	207	Sechskantschraube	M 10 × 25 DIN 931	8
8	208	Dichtungsring	B 18 × 24 DIN 7603	1
8	209	Sechskantverschlußschraube	A M 18 × 1,5 DIN 7604	1
8	210	Zylinderstift	8 m 6 × 55 DIN 7	2
8	211	Sechskantschraube	M 8 × 25 DIN 932	4
8	212	Federring	8,5 DIN 127	4
8	213**	Simmerring	662/136	1
8	214**	Springring	662/137	1
8	215**	Zwischengehäuse-Deckel	662/138	1

* Nicht abgebildet.

** Aus Typ RWI der Fa. S-F, Berlin-Wittenau.

Nock: Gruppe 2

Triebwerk

Tafel-Nr.	Lfd. Nr.	Benennung	Bestell-Nr.	Stück je Gruppe
*	216	Federring	8,5 DIN 127	12
*	217	Sechskantschraube	M 8 x 40 DIN 931	6
*	218	Sechskantschraube	M 8 x 65 DIN 931	6
8	219**	Lagering	662/141	1
8	220**	Abschlußdeckel	662/142	1
*	221	Sechskantschraube	M 6 x 18 Kr 551	4
*	222	Federring	6,6 DIN 127	4
8	223**	Messstab	662/144	1
8	224	Dichtring	B 24 x 30 DIN 7603	1
8	225**	Verschlußschraube	662/146	1
8	226**	Lagerbüchse	662/147	1
8	227**	Kugellager	662/148	2
8	228**	Schaltdeckel	662/149	1
8	229**	Rollenlager	662/150	1
8	230**	Abstandring	662/151	1
8	231**	Antriebsrad für Zwischengetriebe	662/152	1
8	232**	Zwischenrad	662/153	1
8	233**	Zwischenscheibe zu 229	662/154	1
*	234	Sechskantschraube	M 8 x 35 DIN 931	6
8	235**	Antriebsrad	662/156	1
8	236**	Paßschraube	662/157	6
8	237**	Sechskantmutter	662/158	6
8	238	Splint	2 x 18 DIN 94	6
8	239**	Gleitstein	662/159	8
8	240	Fatenspringring	25 Kr 951	2
8	241**	Mutter (Links-gewinde)	662/160	1
8	242**	Mutter (Rechts-gewinde)	662/161	1
8	243**	Witnehmerflansch	662/162	2
*	244**	Dichtungsring	662/163	2
*	245**	Papierdichtung	662/164	1
8	246**	Rollenlager	662/165	2

* Nicht abgebildet.

** Aus Typ RWI der Fa. S. J., Berlin-Wittenau.

Nock: Gruppe 2

Triebwerk

Tafel-Nr.	Lfd. Nr.	Benennung	Bestell-Nr.	Stück je Gruppe
8	247**	Radiaglager	662/166	1
8	248**	Radiaglager	662/167	1
8	249**	Seitenbedel	662/168	1
*	250**	Büchse zu 249	662/169	1
8	251**	Außenring	662/170	1
8	252**	Innenring	662/171	1
8	253**	Käfig	662/172	1
*	254**	Büchse in 253	662/173	1
8	255**	Entlüftungsschraube	662/133	1

* Nicht abgebildet.

** Aus Typ RWI der Fa. S. J., Berlin-Wittenau.

Nock: Gruppe 2

Triebwerk

Tafel-Nr.	Qfb. Nr.	Benennung	Bestell-Nr.	Stück je Gruppe
9	278	Gelenkwelle, vorn	021 B 31602 U 3	1
9	279	Nutenflansch	021 D 31602-15	1
9	280	Zentrierflansch	021 D 31602-16	2
9	281*	Gelenkcheibe	021 D 31602-17	2
9	282	Verschlußdeckel	021 F 31602-19	1
9	283	Sechskantschraube	021 F 31602-20	6
9	284	Dichtungskapsel	021 F 31602-21	1
9	285	Sechskantschraube	021 F 31602-22	6
9	286	Dichtring 37/30 Ø; 6 bid, Filz, weiß, fest	021-31602-23	1
9	287	Kronenmutter	M 10 Kr 754	12
9	288	Splint	2 × 22 DIN 94	12
9	291	Welle, vorn	021 C 31602 U 4	1
9	300	Gelenkwelle, hinten	021 B 31602 U 5	1
9	301	Nutenflansch	021 D 31602-15	1
9	302	Zentrierflansch	021 D 31602-16	2
9	303*	Gelenkcheibe	021 D 31602-17	2
9	304	Verschlußdeckel	021 F 31602-19	1
9	305	Dichtungskapsel	021 F 31602-21	1
9	306	Sechskantschraube	021 F 31602-20	6
9	307	Sechskantschraube	021 F 31602-22	6
9	308	Dichtring 37/30 Ø, 6 bid, Filz, weiß, fest	021-31602-23	1

* Fa. Kirchbach'sche Werke A.G., Coswig b. Dresden.

Nock: Gruppe 2

Triebwerk

Tafel-Nr.	Qfb. Nr.	Benennung	Bestell-Nr.	Stück je Gruppe
9	309	Kronenmutter	M 10 Kr 754	12
9	310	Splint	2 × 22 DIN 94	12
9	313	Welle, hinten	021 C 31602 U 6	1
10	323	Nachantrieb	021 B 31602 U 7	2
10	324	Nachgehäuse	021 B 31602-25	2
10	325	Lagerschild	021 C 31602-26	2
10	326*	Selbstperrendes Differential	021 C 31602-27	2
		wahlweise: Einheits-Ausgleich- getriebe	021 B 34646	
10	328	Tellerrad	021 D 31602-28	2
10	329	Trieb	021 D 31602-29	2
10	330	Flansch	021 D 31602-30	2
10	331	Dichtung	021 D 31602-31	2
10	332	Lagerschild	021 D 31602-32	4
10	333	Einstellbuchse	021 D 31632-33	2
10	334	Lagerdeckel	021 D 31602-37	2
10	335	Wellenlager (verschieden bid)	021 E 31602-34	20
10	336**	Dichtring	021 E 31602-35	4

* Fa. F. F. Friedrichshafen A.G., Friedrichshafen a. Bodensee.

** Fa. Carl Freudenberg G. m. b. H., Weinheim i. Baden.

Noch: Gruppe 2

Triebwerk

Tafel-Nr.	Lfd. Nr.	Benennung	Bestell-Nr.	Stück je Gruppe
10	337	Schleuderscheibe	021 F 31602-36	2
10	338	Sechskantmutter	021 E 31602-38	2
10	339	Dichtring	021 E 31602-39	2
10	340	Dichtring	021 E 31602-40	2
10	341	Zwischenscheibe (versch. dick)	021 E 31602-41	10
10	342	Sicherungsring	021 E 31602-42	2
10	343*	Schräglagellager	021 E 31602-43	2
10	344	Abstandsring, außen	021 E 31602-49	2
10	345	Abstandsring, innen	021 E 31602-50	2
10	346	Mutter	021 F 31602-46	2
10	347	Zylinderstift	021 F 31602-47	4
10	348	Sechskantfchraube	021 F 31602-48	16
10	349	Stiftschraube	021 F 31602-57	12
10	350	Dichtung 40/28 \varnothing ; 2,5 dick, Korf.	021-31602-51	2
10	351	Sicherungsdraht 1,6 \varnothing ; 680 lg., Flußst., gegl., verztt	021-31602-52	2
10	352	Scheibe 83/68 \varnothing ; 2 dick, St. III. 23	021-31602-58	2
10	353	Hochschulterlager	Z 55 DIN 612	2
10	354	Zylinderrollenlager	WM 35e DIN 5412	2
10	355	Regelrollenlager	30211 DIN 720	2
10	356	Nietstift	A 4 hg \times 36 HgN 15205	2
10	357	Sicherungsblech	35 DIN 462	2
10	358	Stiftschraube	M 8 \times 18 Kr 593	16
10	359	Stiftschraube	M 10 \times 18 Kr 593	8
10	360	Bl. Sechskantfchraube	M 5 \times 15 DIN 931	4
10	361	Stiftschraube	M 8 \times 16 DIN 939	12
10	362	Stiftschraube	M 8 \times 28 Kr 593	12
10	363	Bl. Sechskantmutter	M 8 DIN 934	52
10	364	Federring	8,5 DIN 127	52
10	365	Federring	10,5 DIN 127	8

* Ja. Vereinigte Kugellagerfabriken A.G., Schweinfurt oder Ja. Kugelfischer, Schweinfurt.

Noch: Gruppe 2

Triebwerk

Tafel-Nr.	Lfd. Nr.	Benennung	Bestell-Nr.	Stück je Gruppe
10	366	Federring	5,3 DIN 127	4
10	367	Paßfeder	A 8 \times 5 \times 35 DIN 496	2
10	368	Verchlufschraube	AM 26 \times 1,5 DIN 7604	4
10	369	Dichtring	A 26 \times 32 DIN 7603	4
10	370	Bl. Sechskantmutter	M 10 DIN 934	8
4	374	Rajsetabel vollst.	021 F 31602 U 8	2

Gruppe 3

Vorderachse, links
Hinterachse, rechts

Tafel-Nr.	Qfb. Nr.	Benennung	Bestell-Nr.	Stück je Gruppe
11	—	Vorderachse, links	662/328	1
11	—	Hinterachse, rechts	662/329	1
12	1	Feder	021 C 31603-1	2
12	2	Lagerbolzen	021 D 31603-2	1
12	3	Lagerbolzen	021 D 31603-3	1
12	4	Präße	021 E 31603-4	2
12	5	Bolzen	021 E 31603-5	2
12	6	Paßfeder	021 F 31603-6	3
12	7	Paßfeder	021 F 31603-7	7
12	8	Sicherungsblech	021 F 31603-9	4
12	9	Sicherungsblech	021 F 31603-10	3
12	10	Silentbloc	021 F 31603-106	2
12	11*	Stoßdämpfer (links vorn, rechts hinten)	021 C 31603-107	1
12	12	Gefängehalter (ohne Nut)	021 E 31603-108	1
12	13	Gefängehalter (mit Nut)	021 E 31603-115	1
12	14	Sicherungsblech	021 F 31603-113	1
12	15	Kugelfederring	5 F 2418-4	5
12	16	Nutmutter	5 F 2418-5	5
12	17	Rohrverschraubung	021 F 31621-20	1
12	18	Rohrdichtungskegel	021 F 31621-21	1
12	19	Zwischennippel	021 F 31621-22	1
12	20	Rohr 4 × 1, 178 lg., St. 35.29 gegl.	021 — 31621-44	1
12	21	Sechskantmutter	M 20 × 1,5 Kr 752	4
12	22	Sechskantmutter	M 16 × 1,5 Kr 751	2
12	23	Sechskantmutter	M 16 × 1,5 Kr 752	1
12	24	Kronenmutter	M 18 × 1,5 Kr 754	2
12	25	Splint	4 × 35 DIN 94	2
12	26	Sechskantverschraubung	M 14 × 1,5 × 75 Kr 551	2
12	27	Sechskantmutter	M 12 × 1,5 Kr 751	1
12	28	Federring	15 DIN 127	2

* Fa. Boge & Sohn, Eitorf a. Sieg oder Fa. Fichtel & Sachs U.G., Schweinfurt a. Main.

Nach: Gruppe 3

Vorderachse, links
Hinterachse, rechts

Tafel-Nr.	Qfb. Nr.	Benennung	Bestell-Nr.	Stück je Gruppe
12	29	Paßfeder	A 4 × 4 × 15 fein DIN 496	1
12	30*	Gabelstange, 160 lg.	662/320	1
12	31*	Gummipuffer	662/321	2
12	32*	Feller	662/322	2
12	33*	Gummitülle	662/323	1
11	35	Nachschwenkel, vorn, links, vollst. ...	662 326	1
		Nachschwenkel, hinten, rechts, vollst. ...	662 327	1
13	36	Nachschwenkel	662/318	1
13	37	Bremsdeckplatte	662/301	1
13	38	Bremstrommel	021 B 31603-13	1
13	39	Bremsschabe	021 C 31603-14	2
13	40	Bremsbelag 45 × 6; 350 lg.	021 D 31603-15	2
13	41	Bremschlüssel	021 D 31603-16	1
13	42	Nabnabe	021 D 31603-17	1
13	43	Vertikschwenkel	662/302	1
13	44	Ring	021 E 31603-19	1
13	45	Verichraubung	021 E 31603-20	1
13	46	Nitnehmer	021 E 31603-22	1
13	47	Kappe	021 E 31603-23	1
13	48	Schwenkbolzen	662/303	1
13	49	Schwenkbolzen	662/304	1
13	50	Flanschbolzen	021 E 31603-27	1
13	51	Zugfeder	021 E 31603-28	1
13	52	Lagerbolzen	021 F 31603-30	2
13	53	Bundschraube	021 F 31603-31	5
13	54	Führungsbolzen	021 F 31603-32	2
13	55	Ringmutter	021 F 31603-33	1
13	56	Ring	021 F 31603-34	1
13	57	Ring	021 F 31603-35	1
13	58	Feder	021 F 31603-36	2

* Fa. Boge & Sohn, Eitorf a. Sieg, oder Fa. Fichtel & Sachs U.G., Schweinfurt a. Main. } Bei Bestellung auf Fabrikat achten.

Noch: Gruppe 3

Vorderachse, links
Sinterachse, rechts

Tafel-Nr.	Lfd. Nr.	Benennung	Bestell-Nr.	Stück je Gruppe
13	59	Anschlag	021 F 31603-37	2
13	60	Gleitstück	021 F 31603-38	1
13	61	Druckplatte	021 F 31603-39	2
13	62	Platte	021 F 31603-40	1
13	63	Sicherungsblech	021 F 31603-41	2
13	64	Sicherungsblech	021 F 31603-42	1
13	65	Scheibe	021 F 31603-43	2
13	66	Spurfscheibe	021 F 31603-44	4
13	67	Druckfscheibe	021 F 31603-45	4
13	68	Deckel	021 F 31603-46	1
13	69	Deckel	021 F 31603-47	1
13	70	Deckel	021 F 31603-48	3
13	71	Kappe (für lfd. Nr. 58)	021 F 31603-49	4
13	72	Hohlmet (in lfd. Nr. 39)	021 F 31603-50	28
13	73	Sicherung	021 F 31603-51	1
13	74	Sicherungsblech	021 F 31603-102	2
13	75	Bl. Sechskantschraube	021 F 31603-110	4
13	76	Füllstab 3,1 Ø; 50 lg., Flußstahl	021 — 31603-117	1
13	77	Sicherungsdraht 1,6 Ø; 300 lg., Flußstahl, gegl. verzft.	021 — 31603-111	1
13	78	Zylinderstift	5 m 6 × 14 DIN 7	2
13	79	Hochschulterlager	Z 45 DIN 612	2
13	80	Dichtring 92/80 Ø; 10 dick, Filz, weiß, fest	021 — 31603-52	1
13	81	Dichtring 43/35 Ø; 5 dick, Filz, weiß, fest	021 — 31603-53	3
13	82	Scheibe 40/16,5 Ø; 3 dick, St. 42.22	021 — 31603-54	1
13	83	Bl. Senkschraube	M 6 × 15 DIN 87	2
13	84	Bl. Senkschraube	M 4 × 8 DIN 87	4
13	85	Bl. Sechskantschraube	M 8 × 20 DIN 931	4
13	86	Bl. Sechskantschraube	M 8 × 22 DIN 931	2
13	87	Gewindestift	M 4 × 6 DIN 551	1
13	88	Bl. Sechskantmutter	M 16 × 1,5 Kr 751	1

Noch: Gruppe 3

Vorderachse, links
Sinterachse, rechts

Tafel-Nr.	Lfd. Nr.	Benennung	Bestell-Nr.	Stück je Gruppe
13	89	Bl. Sechskantmutter	M 8 DIN 934	2
13	90	Sechskantmutter	M 14 × 1,5 Kr 752	2
13	91	Sechskantmutter	M 18 × 1,5 Kr 752	1
13	92	Sechskantmutter	M 18 × 1,5 Kr 751	2
13	93	Gewindestift	M 6 × 8 DIN 417	1
13	94	Scheibensfeder	3 × 5 DIN 304	1
13	95	Zylinderstift	8 T × 20 DIN 7	4
13	96	Zylinderstift	5 T × 40 DIN 7	2
13	97	Halbrundniet	6 × 16 DIN 660	3
13	98	Splint	3 × 18 DIN 94	2
13	99	Splint	2 × 15 DIN 94	2
13	100	Federring	8,5 DIN 127	2
*	102	Bremssacke mit Belag	662/330	2
12	106	Schwingenhub, vollst.	021 E 31603 U 2	1
12	107	Schwingenhub	021 D 31603-55	1
12	108	Buchse	021 F 31603-56	1
14	113	Seitenwelle	021 B 31603 U 3	1
		(Ausführung Stoever)		
14	114	Kardanwelle	021 B 31603-57	1
14	115	Nabwelle	021 D 31603-58	1
14	116	Kardankreuz	021 D 31603-59	1
14	117	Kardankreuz	021 D 31603-60	2
14	118	Lapfenflansch	021 D 31603-61	1
14	119	Kardanring	021 D 31603-63	2
14	120	Nutenflansch	021 D 31603-62	1

* Ohne Bild

Nock: Gruppe 3

Vorderachse, links
Sinterachse, rechts

Tafel-Nr.	Qfb.-Nr.	Benennung	Bestell-Nr.	Stück je Gruppe
14	121	Abdeckung	021 D 31603-64	1
14	122	Manschette	021 E 31603-65	1
14	123	Schale	021 E 31603-66	2
14	124	Feder	021 E 31603-67	1
14	125	Dichtungsfleibe	021 E 31603-69	1
14	126	Ring	021 E 31603-70	1
14	127	Dichtring	021 E 31603-72	3
14	128	Dichtring	021 E 31603-73	2
14	129	Zapfendeckel	021 E 31603-74	6
14	130	Kardanbolzen	021 F 31603-75	1
14	131	Kardanbolzen	021 F 31603-76	2
14	132	Sechskantschraube	021 F 31603-77	4
14	133	Sechskantschraube	021 F 31603-78	4
14	134	Sechskantmutter	021 F 31603-79	4
14	135	Deckel	021 F 31603-81	4
14	136	Dichtungsfleibe	021 F 31603-83	1
14	137	Dichtring	021 F 31603-84	1
14	138	Sicherungsblech	021 F 31603-85	12
14	139	Sicherungsblech	021 F 31603-86	4
14	140	Manschette	021 F 31603-87	2
14	141	Antriebsflansch	662/319	1
14	142	Laufring	021 F 31603-105	1
14	143	Dichtungskapsel	021 F 31602-21	1
14	144	Dichtung 73/61 Ø; 5 dick, Filz, weiß, fest	021 — 31603-88	1
14	145	Sicherungsdraht Ø 1; 380 lg., fließt.	021 — 31603-91	1
14	146	Hochschulterlager	Z 35 DIN 612	1
14	147	Bl. Sechskantschraube	M 8 × 20 DIN 931	8
14	148	Bl. Kreuzlochschraube	AM 4 × 17 DIN 404	6
14	149	Bl. Halbrundschraube	M 4 × 6 DIN 86	2
14	150	Gewindestift	M 4 × 5 DIN 553	3
14	151	Zylinderstift	8 T × 12 DIN 7	2

Nock: Gruppe 3

Borderachse, links
Sinterachse, rechts

Tafel-Nr.	Qfb.-Nr.	Benennung	Bestell-Nr.	Stück je Gruppe
14	152	Druckschmierkopf	A 10 Kr 1411	1
14	153	Federring	4,3 DIN 127	2
12	158	Obere Schwinge (ohne Nut)	021 B 31603 U 5	1
12	159	Obere Schwinge (mit Nut)	021 B 31603 U 8	1
12	160	Silentbloc	021 F 31603-95	1
12	162	Untere Schwinge	021 B 31603 U 6	1
12	163	Silentbloc	021 F 31603-95	1
12	164	Silentbloc	021 F 31603-109	2
12	165	Schwingschuh vollst.	021 E 31603 U 7	1
12	166	Schwingschuh	021 D 31603-114	1
12	167	Buchse	021 F 31603-56	1
Wahlweise Ausführung Rheinmetall Seitenwelle				
15	175*	Seitenwelle, vordere, linke	021 B 31603-119	1
15	176**	Antriebsflansch	662/305	1
15	177**	Scheibe	662/306	2
15	178**	Druckfeder	662/307	1
15	179**	Schraube	662/308	6
15	180**	Mutter	662/309	6

* Ja. Rheinmetall-Werke AG, Werk Sömmerda, Thüringen.

** aus 021 B 31603-119 der Ja. Rheinmetall-Werke AG, Werk Sömmerda, Thüringen.

Nock: Gruppe 3

Vorderachse, links
Hinterachse, rechts

Tafel-Nr.	Gfb. Nr.	Benennung	Bestell-Nr.	Stück je Gruppe
15	181*	Sicherungsblech	662/310	3
15	185*	Außeres Geleut	662/311	1
15	186	Druschmierkopf.....	A 10 Kr 1411	1
15	190*	Inneres Geleut	662/312	1
15	191*	Springring	662/313	1
15	192*	Abschlußblech	662/314	1
15	193*	Dichttring	662/315	2
15	194*	Dichtungskappe	662/316	1
15	195	Druschmierkopf.....	A 10 Kr 1411	1
15	205***	Seitenwelle, hinten, rechts	021 B 31603-120	1
15	206***	Antriebsflansch.....	662/305	1
15	207***	Scheibe	662/306	2
15	208***	Druckfeder.....	662/307	1
15	209***	Schraube.....	662/308	6
15	210***	Mutter.....	662/309	6
15	211***	Sicherungsblech	662/310	3

* Nock aus 021 B 31603-119 der Fa. Rheinmetall-Vorsig A.G., Werk Sömmerda, Thüringen.
 ** Fa. Rheinmetall-Vorsig A.G., Werk Sömmerda, Thüringen.
 *** Aus 021 B 31603-120 der Fa. Rheinmetall-Vorsig A.G., Werk Sömmerda, Thüringen.

Nock: Gruppe 3

Vorderachse, links
Hinterachse, rechts

Tafel-Nr.	Gfb. Nr.	Benennung	Bestell-Nr.	Stück je Gruppe
15	215*	Außeres Geleut	662/317	1
15	220*	Inneres Geleut	662/312	1
15	221*	Springring	662/313	1
15	222*	Abschlußblech	662/314	1
15	223*	Dichttring	662/315	2
15	224*	Dichtungskappe	662/316	1
15	225	Druschmierkopf.....	A 10 Kr 1411	1

* Nock aus 021 B 31603-120 der Fa. Rheinmetall-Vorsig A.G., Werk Sömmerda, Thüringen.

Gruppe 4

Vorderachse, rechts
Sinterachse, links

Tafel-Nr.	Lfd. Nr.	Benennung	Bestell-Nr.	Stück je Gruppe
16	—	Vorderachse, rechts.....	662/356	1
16	—	Sinterachse, links.....	662/357	1
17	1	Feder.....	021 C 31603-1	2
17	2	Lagerbolzen.....	021 D 31603-2	1
17	3	Lagerbolzen.....	021 D 31603-3	1
17	4	Trabe.....	021 E 31603-4	2
17	5	Bolzen.....	021 E 31603-5	2
17	6	Paßfeder.....	021 F 31603-6	3
17	7	Paßfeder.....	021 F 31603-7	7
17	8	Sicherungsblech.....	021 F 31603-9	4
17	9	Sicherungsblech.....	021 F 31603-10	3
17	10	Silentbloc.....	021 F 31603-106	2
17	11*	Stoßdämpfer (rechts vorn, links hinten)	021 C 31604-107	1
17	12	Gestängehalter (ohne Nut).....	021 E 31603-108	1
17	13	Gestängehalter (mit Nut).....	021 E 31603-115	1
17	14	Sicherungsblech.....	021 F 31603-113	1
17	15	Kugelfederring.....	5 F 2418-4	5
17	16	Hutmutter.....	5 F 2418-5	5
17	17	Rohrverschraubung.....	021 F 31621-20	1
17	18	Rohrdichtungsegel.....	021 F 31621-21	1
17	19	Zwischennippel.....	021 F 31621-22	1
17	20	Rohr 4 × 1; 178 lg., St. 35.29 gegl.	021 — 31621-44	1
17	21	Sechskantmutter.....	M 20 × 1,5 Kr 752	4
17	22	Sechskantmutter.....	M 16 × 1,5 Kr 751	2
17	23	Sechskantmutter.....	M 16 × 1,5 Kr 752	1
17	24	Kronenmutter.....	M 18 × 1,5 Kr 754	2
17	25	Spilint.....	4 × 35 DIN 94	2
17	26	Sechskantschraube.....	M 14 × 1,5 × 75 Kr 551	2
17	27	Sechskantmutter.....	M 12 × 1,5 Kr 751	1
17	28	Federring.....	15 DIN 127	2

* Fa. Boge & Sohn, Eitorf a. Sieg oder Fa. Fichtel & Sachs, Schweinfurt a. Main.

Nach: Gruppe 4

Vorderachse, rechts
Sinterachse, links

Tafel-Nr.	Lfd. Nr.	Benennung	Bestell-Nr.	Stück je Gruppe
17	29	Paßfeder.....	A 4 × 4 × 15 fein DIN 496	1
17	30*	Gabelstange, 160 lg.....	662/320	1
17	31*	Gummipuffer.....	662/321	2
17	32*	Zeller.....	662/322	2
17	33*	Gummitülle.....	662/323	1
16	35	Achsschenkel, vorn, rechts, vollst.....	662/354	1
16	35	Achsschenkel, hinten, links, vollst.....	662/355	1
18	36	Achsschenkel.....	662/353	1
18	37	Bremsschilde.....	662/351	1
18	38	Bremstrommel.....	021 B 31603-13	1
18	39	Bremsschabe.....	021 C 31603-14	2
18	40	Bremsschlag 45 × 6; 350 lg.....	021 D 31603-15	2
18	41	Bremsschlüssel.....	021 D 31604-16	1
18	42	Radnabe.....	021 D 31603-17	1
18	43	Lenkschenkel.....	662/352	1
18	44	Ring.....	021 E 31603-19	1
18	45	Verschraubung.....	021 E 31603-20	1
18	46	Mitnehmer.....	021 E 31603-22	1
18	47	Rappe.....	021 E 31603-23	1
18	48	Schwenkbolzen.....	662/303	1
18	49	Schwenkbolzen.....	662/304	1
18	50	Flanschbolzen.....	021 E 31603-27	1
18	51	Zugfeder.....	021 E 31603-28	1
18	52	Lagerbolzen.....	021 F 31603-30	2
18	53	Bundschraube.....	021 F 31603-31	5
18	54	Führungsbolzen.....	021 F 31603-32	2
18	55	Ringmutter.....	021 F 31603-33	1
18	56	Ring.....	021 F 31603-34	1
18	57	Ring.....	021 F 31603-35	1

* Fa. Boge & Sohn, Eitorf a. Sieg
oder Fa. Fichtel & Sachs, Schweinfurt a. Main. } Bei Bestellung auf Fabrikat achten.

Noch: Gruppe 4

Vorderachse, rechts
Sinterachse, links

Tafel-Nr.	Lfd. Nr.	Benennung	Bestell-Nr.	Stück je Gruppe
18	58	Feder	021 F 31603-36	2
18	59	Anschlag	021 F 31603-37	2
18	60	Gleitstück	021 F 31603-38	1
18	61	Druckplatte	021 F 31603-39	2
18	62	Platte	021 F 31603-40	1
18	63	Sicherungsblech	021 F 31603-41	2
18	64	Sicherungsblech	021 F 31603-42	1
18	65	Scheibe	021 F 31603-43	2
18	66	Spurscheibe	021 F 31603-44	4
18	67	Druckscheibe	021 F 31603-45	4
18	68	Dedel	021 F 31603-46	1
18	69	Dedel	021 F 31603-47	1
18	70	Dedel	021 F 31603-48	3
18	71	Kappe (für Lfd. Nr. 58)	021 F 31603-49	4
18	72	Hohlriet (in Lfd. Nr. 39)	021 F 31603-50	28
18	73	Sicherung	021 F 31603-51	1
18	74	Sicherungsblech	021 F 31603-102	2
18	75	Bl. Sechskantschraube	021 F 31603-110	4
18	76	Füllstab \varnothing 3,1; 50 lg., Flußstahl ...	021 — 31603-117	1
18	77	Sicherungsdraht 1,6 \varnothing ; 300 lg., Flußstahl, gegl., verztt.	021 — 31603-111	1
18	78	Zylinderstift	5 m 6 \times 14 DIN 7	2
18	79	Hochschulterlager	Z 45 DIN 612	2
18	80	Dichtung 92/80 \varnothing ; 10 bid, Filz, weiß, fest	021 — 31603-52	1
18	81	Dichtung 43/35 \varnothing ; 5 bid, Filz, weiß, fest	021 — 31603-53	3
18	82	Scheibe 40/16,5 \varnothing ; 3 bid, St. 42.22 ..	021 — 31603-54	1
18	83	Bl. Senfschraube	M 6 \times 15 DIN 87	2
18	84	Bl. Senfschraube	M 4 \times 8 DIN 87	4
18	85	Bl. Sechskantschraube	M 8 \times 20 DIN 931	4
18	86	Bl. Sechskantschraube	M 8 \times 22 DIN 931	2
18	87	Gewindestift	M 4 \times 6 DIN 551	1

Noch: Gruppe 4

Vorderachse, rechts
Sinterachse, links

Tafel-Nr.	Lfd. Nr.	Benennung	Bestell-Nr.	Stück je Gruppe
18	88	Bl. Sechskantmutter	M 16 \times 1,5 Kr 751	1
18	89	Bl. Sechskantmutter	M 8 DIN 934	2
18	90	Sechskantmutter	M 14 \times 1,5 Kr 752	2
18	91	Sechskantmutter	M 18 \times 1,5 Kr 752	1
18	92	Sechskantmutter	M 18 \times 1,5 Kr 751	2
18	93	Gewindestift	M 6 \times 8 DIN 417	1
18	94	Scheibensfeder	3 \times 5 DIN 304	1
18	95	Zylinderstift	8 T \times 20 DIN 7	4
18	96	Zylinderstift	5 T \times 40 DIN 7	2
18	97	Halbrundniet	6 \times 16 DIN 660	3
18	98	Eplint	3 \times 18 DIN 94	2
18	99	Eplint	2 \times 15 DIN 94	2
18	100	Federring	8,5 DIN 127	2
*	102	Bremsbacke mit Belag	662/330	2
17 u. 18	106	Schwingschuh, vollst.	021 E 31603 U 2	1
17	107	Schwingschuh	021 D 31603-55	1
17	108	Buchse	021 F 31603-56	1
14	113	Seitentwelle	021 B 31603 U 3	1
		(Ausführung Stoever)		
14	114	Kardanwelle	021 B 31603-57	1
14	115	Radwelle	021 D 31603-58	1
14	116	Kardan Kreuz	021 D 31603-59	1
14	117	Kardan Kreuz	021 D 31603-60	2
14	118	Sapfenflansch	021 D 31603-61	1
14	119	Kardanring	021 D 31603-63	2

* Ohne Bild.

Noch: Gruppe 4

Vorderachse, rechts
Sinterachse, links

Tafel-Nr.	Lfd. Nr.	Benennung	Bestell-Nr.	Stück je Gruppe
14	120	Nutenflansch	021 D 31603-62	1
14	121	Abbedring	021 D 31603-64	1
14	122	Manschette	021 E 31603-65	1
14	123	Schale	021 E 31603-66	2
14	124	Feder	021 E 31603-67	1
14	125	Dichtungsscheibe	021 E 31603-69	1
14	126	Ring	021 E 31603-70	1
14	127	Dichtring	021 E 31603-72	3
14	128	Dichtring	021 E 31603-73	2
14	129	Zapfendeckel	021 E 31603-74	6
14	130	Kardanbolzen	021 F 31603-75	1
14	131	Kardanbolzen	021 F 31603-76	2
14	132	Sechskantfschraube	021 F 31603-77	4
14	133	Sechskantfschraube	021 F 31603-78	4
14	134	Sechskantmutter	021 F 31603-79	4
14	135	Deckel	021 F 31603-81	4
14	136	Dichtungsscheibe	021 F 31603-83	1
14	137	Dichtungsring	021 F 31603-84	1
14	138	Sicherungsblech	021 F 31603-85	12
14	139	Sicherungsblech	021 F 31603-86	4
14	140	Manschette	021 F 31603-87	2
14	141	Antriebsflansch	662/319	1
14	142	Laufring	021 F 31603-105	1
14	143	Dichtungskapsel	021 F 31602-21	1
14	144	Dichtung 73/61 \varnothing ; 5 dia, Filz, weiß, fest	021-31603-88	1
14	145	Sicherungsdraht \varnothing 1; 380 lg., Flußst.	021-31603-91	1
14	146	Hochschulterlager	Z 35 DIN 612	1
14	147	Bl. Sechskantfschraube	M 8 \times 20 DIN 931	8
14	148	Bl. Kreuzlochschrabe	AM 4 \times 17 DIN 404	6
14	149	Bl. Halbbrunfschraube	M 4 \times 6 DIN 86	2
14	150	Gewindestift	M 4 \times 5 DIN 553	3

Noch: Gruppe 4

Vorderachse, rechts
Sinterachse, links

Tafel-Nr.	Lfd. Nr.	Benennung	Bestell-Nr.	Stück je Gruppe
14	151	Zylinderstift	8 T \times 12 DIN 7	2
14	152	Druckschmierkopf	A 10 Kr 1411	1
14	153	Federring	4,3 DIN 127	2
12	158	Obere Schwinge (ohne Nut)	021 B 31603 U 5	1
12	159	Obere Schwinge (mit Nut)	021 B 31603 U 8	1
12	160	Silentbloc	021 F 31603-95	1
12	162	Untere Schwinge	021 B 31603 U 6	1
12	163	Silentbloc	021 F 31603-95	1
12	164	Silentbloc	021 F 31603-109	2
12	165	Schwingschuh, vollst.	021 E 31603 U 7	1
12	166	Schwingschuh	021 D 31603-114	1
12	167	Buchse	021 F 31603-56	1
Wahlweise Ausführung Rheinmetall Seitenwelle				
15	175*	Seitenwelle, vorn, rechts	021 B 31603-119	1
15	176**	Antriebsflansch	662/305	1
15	177**	Scheibe	662/306	2
15	178**	Druckfeder	662/307	1
15	179**	Schraube	662/308	6

* Ja. Rheinmetall-Werke AG, Werk Sömmerda, Thüringen.

** Aus 021 B 31603-119 der Ja. Rheinmetall-Werke AG, Werk Sömmerda, Thüringen.

Noch: Gruppe 4

Vorderachse, rechts
Sinterachse, links

Tafel-Nr.	Vfb. Nr.	Benennung	Bestell-Nr.	Stück je Gruppe
15	180*	Mutter.....	662/309	6
15	181*	Sicherungsblech.....	662/310	3
15	185*	Außeres Gelenk	662/311	1
15	186	Druckschmierkopf.....	A 10 Kr 1411	1
15	190*	Inneres Gelenk	662/312	1
15	191*	Springring.....	662/313	1
15	192*	Abschlußblech.....	662/314	1
15	193*	Dichttring.....	662/315	2
15	194*	Dichtungstappe.....	662/316	1
15	195	Druckschmierkopf.....	A 10 Kr 1411	1
15	205**	Seitenwelle, hinten, links.....	021 B 31603-120	1
15	206***	Antriebsflansch.....	662/305	1
15	207***	Scheibe.....	662/306	2
15	208***	Druckfeder.....	662/307	1
15	209***	Schraube.....	662/308	6
15	210***	Mutter.....	662/309	6

* Noch aus 021 B 31603-119 der Fa. Rheinmetall-Borsig A.G., Werk Sömmerda, Thüringen.

** Fa. Rheinmetall-Borsig A.G., Werk Sömmerda, Thüringen.

*** Aus 021 B 31603-120 der Fa. Rheinmetall-Borsig A.G., Werk Sömmerda, Thüringen

Noch: Gruppe 4

Vorderachse, rechts
Sinterachse, links

Tafel-Nr.	Vfb. Nr.	Benennung	Bestell-Nr.	Stück je Gruppe
15	211*	Sicherungsblech.....	662/310	3
15	215*	Außeres Gelenk	662/317	1
15	220*	Inneres Gelenk	662/312	1
15	221*	Springring.....	662/313	1
15	222*	Abschlußblech.....	662/314	1
15	223*	Dichtungsring.....	662/315	2
15	224*	Dichtungstappe.....	662/316	1
15	225	Druckschmierkopf.....	A 10 Kr 1411	1

* Noch aus 021 B 31603-120 der Fa. Rheinmetall-Borsig A.G., Werk Sömmerda, Thüringen.

Gruppe 5

Rad

Tafel-Nr.	Zfb. Nr.	Benennung	Bestell-Nr.	Stück je Gruppe
19	—	Rad, vollständig	021 C 31605	1
19	1*	Nabdscheibe mit Felge 5"—18 L. mit Verschlussring und Seitenring	021 B 31605-1	1
19	2**	Nabentappe	021 D 31605-2	1
19	3	Luftreifen 6,00—18 Typ: Standard-Gelände		
19	4	Luftschlauch für Reifen 6,00—18		
19	5	Wulstband für Felge 5"—18 L.		

* Fa. Kronprinz U.G., Solingen-Ohligs.
** Fa. Oscar Epperlein, Metallwarenfabrik, Magdeburg-Neustadt.

Gruppe 6

Rahmen

Tafel-Nr.	Zfb. Nr.	Benennung	Bestell-Nr.	Stück je Gruppe
20	—	Rahmen, vollst. , (mit allen Anbauteilen)	021 B 31606	1
21	1	Rahmen , (zusammengesetzt aus allen Schweißteilen)	662/401	1
22	10	Abdeckung	021 C 31606-3	1
22	12	Klemmstück	021 E 31606-29	8
22	13	Schraube	021 F 31606-115	8
22	14	Scheibe	021 F 31606-33	2
22	15	Sicherungsblech	021 F 31606-114	4
22	16	Aufhängegurt	021 E 31606-96	8
22	17	Abstandsrolle	021 F 31606-97	8
22	18	Teller	021 E 31606-110	2
22	19	Sechskantschraube	M 10 × 20 DIN 931	4
22	20	Sechskantschraube	M 10 × 22 DIN 933	6
22	21	Sechskantschraube	M 10 × 78 S Kr 551	4
22	22	Sechskantschraube	M 10 × 72 S Kr 551	2
22	23	Sechskantschraube	M 12 × 1,5 × 55 Kr 551	8
22	24	Sechskantschraube	M 12 × 1,5 × 20 Kr 553	8
22	25	Flachrundschraube	M 10 × 65 DIN 603	2
22	26	Sechskantschraube	M 8 × 12 DIN 933	8

Nach: Gruppe 6

Rahmen

Lafel-Nr.	Lfd. Nr.	Benennung	Bestell-Nr.	Stück je Gruppe
22	27	Sechskantschraube	M 8 × 18 DIN 933	6
22	28	Sechskantschraube	M 8 × 15 DIN 933	23
22	29	Sechskantmutter	M 12 × 1,5 Kr 751	16
22	30	Sechskantmutter	M 10 DIN 934	10
22	31	Sechskantmutter	M 8 DIN 934	26
22	32	Kronenmutter	M 10 DIN 935	6
22	33	Federring	12,5 DIN 127	16
22	34	Federring	10,5 DIN 127	4
22	35	Federring	8,5 DIN 127	29
22	36	Bl. Scheibe	10,5 DIN 125	6
22	37	Sahnscheibe	FZIM 10	2
22	38	Spilint	2 × 22 DIN 94	6
22	39	Halbrundniet	4 × 10 DIN 660	4
22	40	Sicherungsblech	10,5 DIN 93	6
22	50	Querträger	021 C 31606 U 13	1
22	53	Zughaken vollst.	021 D 31606 U 17	4
22	54	Zughaken	021 D 31606-74	4
22	55	Sicherungsring	021 F 31606-75	4

Nach: Gruppe 6

Rahmen

Lafel-Nr.	Lfd. Nr.	Benennung	Bestell-Nr.	Stück je Gruppe
22	58	Batteriekasten	021 B 31606 U 19	1
22	69	Stoßstange, vollst.	021 B 31606 U 21	1
22	70	Stoßstange (Einzelteil)	021 C 31606-88	1
22	71	Stoßstangenhalter, links	021 C 31606-89	1
22	72	Stoßstangenhalter, rechts	021 C 31606-90	1
22	73	Nummerschild	021 D 31606-91	1
22	74	Halbrundniet (für Lfd. Nr. 71 u. 72) ..	8 × 13 DIN 660	4
22	75	Halbrundschraube	M 8 × 18 DIN 86	3
22	76	Bl. Sechskantmutter	M 8 DIN 934	3
22	77	Federring	8,5 DIN 127	3
22	80	Grundplatte, vollst.	021 B 31606 U 23	2
22	83	Kasten für Greiferketten, rechts	021 D 31606 U 24	1
22	86	Kasten für Greiferketten, links, hinterer	021 D 31606 U 25	1
22	89	Kasten für Greiferketten, links, hinterer	021 D 31606 U 26	1

Gruppe 7

Lenkung

Tafel-Nr.	Qfb. Nr.	Benennung	Bestell-Nr.	Stück je Gruppe
23	—	Lenkung, vollst. Gruppe, vorn, links	021 B 31607	1
24	1*	Spurstange, hinten, rechts; vorn, links	021 B 31607-1	2
24	2*	Spurstange, hinten, links; vorn, rechts	021 B 31607-79	2
24	3*	Lenkschubstange	021 B 31607-2	1
24	4*	Lenkschubstange	021 B 31607-3	1
24	5*	Lenkschubstange	021 B 31607-4	1
24	6	Boß	021 D 31607-77	1
24	7	Schelle	021 F 31611-20	1
24	8	Schlißschraube	021 F 31611-19	1
24	9	Dichttring	021 F 31621-15	3
24	10	Kniestück	021 F 31621-27	3
24	11	Sechskantmutter	M 5 DIN 934	1
24	12	Federring	5,3 DIN 127	1
24	13	Splint	3 × 28 DIN 94	13
24	14	Splint	2 × 22 DIN 94	1
24	15	Sechskantschraube	M 10 × 65 DIN 931	1
24	16	Sechskantschraube	M 10 × 25 DIN 933	2
24	17	Sechskantschraube	M 10 × 20 DIN 933	2
24	18	Sechskantmutter	M 10 DIN 934	1
24	19	Federring	10,5 DIN 127	5
24	20	Halbrundschraube	M 6 × 18 DIN 577	1
24	21	Vierkantmutter	M 6 DIN 557	1
24	22	Federring	6,6 DIN 127	1

* Fa. Ehrenreich & Cie., Düsseldorf-Oberkassel.

Nach: Gruppe 7

Lenkung

Tafel-Nr.	Qfb. Nr.	Benennung	Bestell-Nr.	Stück je Gruppe
25	35	Lenktrieb	021 B 31607 U 1	1
25	36*	Lenkstoß	021 B 31607-5	1
25	37**	Handrad	021 B 31607-6	1
25	38	Boß	021 D 31607-7	1
25	39	Schelle	021 E 31607-8	1
25	40	Leitung	021 E 31607-71	1
25	41	Deckblech	021 E 31607-73	1
25	42	Dichtung	021 E 31607-74	1
25	43	Schlißschraube	021 F 31611-19	3
25	44	Kronenmutter	M 22 × 1,5 Kr 754	1
25	45	Federring	24 DIN 127	1
25	46	Splint	5 × 40 DIN 94	1
25	47	Sechskantschraube	M 10 × 60 DIN 931	1
25	48	Bl. Halbrundschraube	M 8 × 15 DIN 86	2
25	49	Sechskantmutter	M 10 DIN 934	1
25	50	Sechskantmutter	M 8 DIN 934	2
25	51	Sechskantmutter	M 5 DIN 934	3
25	52	Federring	10,5 DIN 127	1
25	53	Federring	8,5 DIN 127	2
25	54	Federring	5,3 DIN 127	3
25	55	Scheibe	8,4 DIN 125	2
25	56	Lenkhebel	662/451	1

* Fa. Fulmina-Werk, Mannheim-Friedrichsfeld.

** Fa. Celluloid-Werk, Wschaffenburg; Einzelteile hierzu Qfb. Nr. 216—219.

Noch: Gruppe 7

Lenkung

Lafel-Nr.	Lfd. Nr.	Benennung	Bestell-Nr.	Stück je Gruppe
27	121	Druckfeder	021 E 31607-42	1
27	122	Zugfeder	021 E 31607-43	1
27	124	Abstandring	021 F 31607-45	1
27	128	Zugstange	662/458	1
27	129	Handknopf	021 F 31607-50	1
27	130	Bolzen	021 F 31607-51	1
27	131	Bolzen	021 F 31607-52	1
27	132	Einstellmutter	021 F 31607-53	1
27	135	Bl. Sechskantschraube	M 8 × 20 DIN 931	4
27	136	Bl. Sechskantmutter	M 8 DIN 934	4
27	137	Bl. Sechskantmutter	M 10 DIN 934	1
27	138	Bl. Sechskantmutter	M 14 × 1,5 DIN 934	1
27	139	Federring	8,5 DIN 127	4
27	140	Federring	15 DIN 127	1
27	141	Bl. Scheibe	8 DIN 1440	2
27	142	Bolzen	8 g W × 28 × 22 DIN 1433	1
27	143	Splint	2 × 12 DIN 94	2
27	144	Halbrundniet	6 × 18 DIN 660	3
24	148	Lenkspurhebel, vorn, vollst.	021 B 31607 U 4	1
24	149	Lenkspurhebel, vorn.	662/459	1

Noch: Gruppe 7

Lenkung

Lafel-Nr.	Lfd. Nr.	Benennung	Bestell-Nr.	Stück je Gruppe
24	150	Bolzen	021 E 31607-58	1
24	151	Büchse	021 F 31607-59	1
24	152	Scheibe	021 F 31607-60	1
24	153	Scheibe	021 F 31607-61	1
24	154	Nadel	021 F 31607-62	56
24	155	Ring	021 F 31607-63	1
24	156	Schutzkappe	021 F 31607-64	1
24	157	Dichtring	021 F 31607-81	1
24	158	Verchlussmutter	021 F 31607-82	1
24	159	Anschlußring	021 E 31607-83	1
24	160	Bandfchelle	021 E 31607-84	1
24	167	Kronenmutter	M 16 × 1,5 Kr 754	1
24	168	Splint	4 × 30 DIN 94	1
24	169	Sicherungsblech	19 DIN 93	1
24	171	Lenkspurhebel, hinten, vollst.	021 B 31607 U 5	1
24	172	Lenkspurhebel, hinten	662/460	1
24	173	Bock	021 D 31607-67	1
24	174	Klemmstück	021 D 31607-68	1
24	175	Welle	662/461	1
24	176	Hebel	021 D 31607-70	1
24	177	Bolzen	021 E 31607-58	1
24	178	Büchse	021 F 31607-59	1
24	179	Scheibe	021 F 31607-60	1
24	180	Scheibe	021 F 31607-61	1

Noch: Gruppe 7

Senkung

Tafel-Nr.	Lfd. Nr.	Benennung	Bestell-Nr.	Stück je Gruppe
24	181	Nabel.....	021 F 31607-62	56
24	182	Ring	021 F 31607-63	1
24	183	Schutzkappe.....	021 F 31607-64	1
24	184	Dichttring	021 F 31607-81	1
24	185	Verschlußmutter.....	021 F 31607-82	1
24	186	Anschlußring.....	021 E 31607-83	1
24	187	Bandschelle	021 E 31607-84	1
24	194	Bl. Sechskantschraube	M 10 × 22 DIN 931	4
24	195	Bl. Sechskantschraube	M 8 × 35 DIN 931	1
24	196	Sechskantmutter	M 8 DIN 934	1
24	197	Sechskantmutter	M 10 DIN 934	4
24	198	Kronenmutter	M 16 × 1,5 Kr 754	1
24	199	Federring	8,5 DIN 127	1
24	200	Federring	10,5 DIN 127	4
24	201	Splint.....	4 × 30 DIN 94	1
24	202	Sicherungsblech	19 DIN 93	1
24	203	Zylinderstift	6 m 6 × 40 DIN 7	1
24	204	Zylinderstift	5 m 6 × 8 DIN 7	1
24	210	Anschlag, vollst.	021 D 31607 U 6	1

Noch: Gruppe 7

Senkung

Tafel-Nr.	Lfd. Nr.	Benennung	Bestell-Nr.	Stück je Gruppe
25	216*	Druckknopf (zu lfd. Nr. 37)	662/463	1
25	217*	Druckfeder (zu lfd. Nr. 37)	662/464	1
25	218*	Federteller (zu lfd. Nr. 37)	662/465	1
25	219*	Rappe (zu lfd. Nr. 37)	662/466	1

* Aus 021 B 31607-6 (lfd. Nr. 37) der Fa. Celluloid-Werk, Aschaffenburg.

Gruppe 8

Kühler

Tafel-Nr.	Vfd. Nr.	Benennung	Bestell-Nr.	Stück je Gruppe
28	—*	Kühler	021 B 31608	1
28	1**	Kühlerblock	021 B 31608-1	1
29	2**	Verfschraubung, matt feldgrau	021 E 31608-2	1
29	3**	Sechskantschraube	021 F 31608-3	4
29	4**	Zwischenlage, obere	021 F 31608-4	1
30	5**	Zwischenlage, linke, untere	021 F 31608-5	1
30	6**	Zwischenlage, rechte, untere	021 F 31608-6	1
29	7**	Stutzen	021 D 3108-46	1
29	8**	Dichtring 60,5/48Ø; 2 dick, Gummi, weich	021 — 31608-7	1
29	9**	Stiftschraube	021 F 31608-43	2
29	10**	Scheibe	021 F 31608-44	2
29	11	Senkschraube	M 5 × 10 DIN 578	1
29	12	Halbrundschrabe	M 6 × 12 DIN 86	4
29	13	Sechskantschraube	M 6 × 20 Kr 553	2
29	14	Bl. Sechskantmutter	M 8 DIN 934	8
29	15	Bl. Sechskantmutter	M 6 DIN 934	6
29	16	Bl. Sechskantmutter	M 5 DIN 934	4
29	18	Bl. Sechskantmutter	M 12 × 1,5 Kr 751	2
29	19	Federring	6,6 DIN 127	6
29	20	Federring	5,3 DIN 127	4
29	21	Federring	12,5 DIN 127	2
29	22	Ablafshahn	AM 18 × 1,5 Kr 1401	1
29	23	Dichtring	A 18 × 22 DIN 7603	1
29	24	Flanschdichtung	35 × 36 Kr 1511	1
28	30**	Kühlertaste	021 C 31608 U 1	1

* Fa. Hans Windhoff, Berlin-Schöneberg.

** Aus 021 B 31608 der Fa. Hans Windhoff, Berlin-Schöneberg.

Noch: Gruppe 8

Kühler

Tafel-Nr.	Vfd. Nr.	Benennung	Bestell-Nr.	Stück je Gruppe
28	33*	Spannband	021 C 31608 U 2	1
28	35*	Zaloufie	021 C 31608 U 3	1
30	36*	Klappe	021 D 31608-20	18
30	37*	Klappe	021 D 31608-21	3
30	38*	Verbindungsschiene	662/501	1
30	40*	Druckfeder	021 F 31608-24	21
30	41*	Zugfeder	021 F 31608-25	1
30	42*	Scheibe 10/4,3 Ø; 1 dick, Gummi, weich	021 — 31608-26	21
30	43	Splint	1,6 × 10 DIN 94	1
30	44	Scheibe	4,2 DIN 134	42
30	45	Scheibe	5,2 DIN 134	1
29	50*	Zaloufie-Rahmen	021 C 31608 U 4	1
30	51*	Rahmenblech, oberes	662/502	1
30	52*	Rahmenblech, unteres	662/503	1
30	53*	Seitenteil, linkes	021 D 31608-29	1
30	54*	Seitenteil, rechtes	021 D 31608-30	1
30	58	Halbrundschrabe	M 6 × 12 DIN 86	8
30	59	Bl. Sechskantmutter	M 6 DIN 934	8
30	60	Federring	6,6 DIN 127	8
30	61	Splint	1,6 × 10 DIN 94	2

* Noch aus 021 B 31608 der Fa. Hans Windhoff, Berlin-Schöneberg.

Noch: Gruppe 8

Kühler

Tafel-Nr.	Lfd. Nr.	Benennung	Bestell-Nr.	Stück je Gruppe
30	62	Scheibe	5,2 DIN 134	2
29	66*	Hebel mit Zugstange	021 D 31608 U 5	1
28	69*	Verteidigung, vollst.	021 C 31608 U 6	1
**	70*	Gelenkbandlager	021 E 31608-38	1
**	71	Halbrundniet	3 × 6 DIN 660	4
29	80	Raffetabel, vollst.	021 F 31608 U 7	2
—	—	Zug für Jalousie	—	—
		(Gruppe 11 lfd. Nr. 97—108)		

* Noch aus 021 B 31608 der Fa. Hans Windhoff, Berlin-Schöneberg.

** Ohne Bild.

Gruppe 9

Motorhaube, Kotflügel, Unterschutz

Tafel-Nr.	Lfd. Nr.	Benennung	Bestell-Nr.	Stück je Gruppe
31	—	Motorhaube, Kotflügel, Unterschutz ..	021 B 31609	1
32	1	Scheinwerferbock, links	021 D 31609-83	1
32	2	Scheinwerferbock, rechts	021 D 31609-84	1
32	3	Winkelsäbe, untere	021 E 31609-1	2
32	4	Haubenlager	021 E 31609-3	1
32	5	Kotflügelböder	021 F 31609-4	2
32	6	Ring	021 F 31609-87	2
32	7	Sechskantschraube	M 6 × 12 Kr 553	2
32	8	Sechskantschraube	M 6 × 15 Kr 553	18
32	9	Sechskantschraube	M 6 × 20 Kr 551	3
32	10	Sechskantschraube	M 8 × 15 DIN 933	13
32	11	Sechskantschraube	M 8 × 18 DIN 933	10
32	12	Sechskantschraube	M 8 × 20 DIN 931	6
32	13	Bl. Senfschraube	M 5 × 15 DIN 87	2
32	14	Halbrundschraube	M 6 × 15 DIN 86	10
32	15	Rohe Halbrundschraube	M 6 × 20 DIN 569	6
32	16	Rohe Flachrundschraube mit Vierkant- ansatz	M 8 × 15 DIN 603	2
32	17	Sechskantmutter	M 6 Kr 751	21
32	18	Sechskantmutter	M 8 DIN 934	17
32	19	Federring	6,6 DIN 127	30
32	20	Federring	8,5 DIN 127	33
32	21	Halbrundniet	4 × 8 DIN 660	16
33	26	Motorhaube, vollst.	021 B 31609 U 1	1
34	27	Haubenseitenteil, linkes	021 B 31609-10	1
34	28	Haubenseitenteil, rechtes	021 B 31609-11	1
33	29	Wartungsschild	021 D 31609-88	1

Noch: Gruppe 9

Motorhaube, Kotflügel, Unterschutz

Tafel-Nr.	Lfd. Nr.	Benennung	Bestell-Nr.	Stück je Gruppe
34	30	Gelenkband, links	021 E 31609-12	1
34	31	Gelenkband, rechts	021 E 31609-13	1
33	32	Winkelöse, obere	021 E 31609-14	1
33 u. 34	33	Halbrundniet	5 × 8 DIN 660	40
33	34	Halbrundniet	4 × 10 DIN 660	4
33	35	Halbrundniet	3 × 6 DIN 663	4
34	40	Haubenoberteil	021 C 31609 U 2	1
33	43	Kotflügel, links vollst.	021 B 31609 U 3	1
33	47	Anschlag	021 E 31609-22	1
33	48	Schurz	021 E 31609-23	1
33	49	Schiene	021 E 31609-24	1
33	51	Halbrundniet	4 × 13 DIN 660	5
33	55	Kotflügel, rechts vollst.	021 B 31609 U 4	1
33	59	Schurz	021 E 31609-23	1
33	60	Schiene	021 E 31609-24	1

Noch: Gruppe 9

Motorhaube, Kotflügel, Unterschutz

Tafel-Nr.	Lfd. Nr.	Benennung	Bestell-Nr.	Stück je Gruppe
33	62	Halbrundniet	4 × 13 DIN 660	3
32	69	Seitenschutz, links, vollst.	021 B 31609 U 5	1
32	72	Haubenhalter	021 E 31609-37	2
32	73	Halter	021 E 31609-38	1
32	74	Halbrundniet	5 × 10 DIN 660	6
32	78	Halter für Dichtlasche	021 C 31609 U 6	2
32	82	Stoße, innen	021 F 31609-43	2
32	83	Feder	021 F 31609-44	2
32	84	Springring	021 F 31609-45	2
32	85	Senkschraube	M 6 × 12 DIN 87	6
32	86	Sechskantmutter	M 6 Kr 751	6
32	87	Federring	6,6 DIN 127	6

Noch: Gruppe 9

Motorhaube, Kotflügel, Unterschutz

Tafel-Nr.	Qfb. Nr.	Benennung	Bestell-Nr.	Stück je Gruppe
32	92	Seitenschutz, rechts, vollst.	021 B 31609 U 7	1
32	95	Haubenhalter	021 E 31609-37	2
32	96	Halbrundniet	5 x 10 DIN 660	4
32	103	Kotflügelstütze, links, vollst.	021 B 31609 U 8	1
32	109	Kotflügelstütze, rechts, vollst.	021 B 31609 U 10	1
32	112	Halter, vorn, vollst.	021 D 31609 U 11	1
32	115	Halter, hinten	021 D 31609 U 13	1
32	118	Serichlußlager	021 D 31609 U 14	1

Noch: Gruppe 9

Motorhaube, Kotflügel, Unterschutz

Tafel-Nr.	Qfb. Nr.	Benennung	Bestell-Nr.	Stück je Gruppe
32	128	Spatenhalter vollst.	021 C 31609 U 15	1

Gruppe 10

Spritzwand, Schalttafel

Tafel-Nr.	Vfb. Nr.	Benennung	Bestell-Nr.	Stück je Gruppe
35 u. 36	—	Spritzwand, Schalttafel	021 B 31610	1
37	1	Winkel, vorn	021 D 31610-1	1
37	2	Winkel, hinten	021 D 31610-2	1
37	3	Unterlage	021 D 31610-3	1
38	4	Unterlage	021 E 31610-4	2
38	5	Unterlage	021 E 31610-5	2
37	6	Dreivegebahn	021 E 31610-6	1
37	7	Nippel	021 E 31614-23	1
37	8	Rohr	021 E 31610-164	1
37	9	Lagerbolzen	021 F 31610-9	1
37	10	Verbindungsstange	021 F 31610-10	1
38	11	Masseleitung	021 F 31610-168	1
38	12	Masseleitung	021 F 31610-169	1
37	13	Überwurfmutter	021 F 25764-9	2
37	14	Dichtring	021 F 25764-10	2
37	15	Fülle	021 F 25764-68	2
37	16	Gurt 25×2,5; 400 lg., Hanf oder Glas	021 — 31610-15	1
37	17	Gurt 25×2,5; 150 lg., Hanf oder Glas	021 — 31610-16	2
39	18	Schlauchstück 12×1,50 lg., Weichgummi	021 — 31610-170	3
37	19	Unterlage 40×4; 250 lg., Haarfilz braun	021 — 31610-170	2
37	20	Unterlage 150×10; 200 lg., Haarfilz braun	021 — 31610-171	1
37	21	Kugelpfanne	8 Kr 1802	2
37	22	Dichtring	A 18×24 DIN 7603	1
38	23	Sechskantschraube	M 10×80 DIN 933	1
39	24	Sechskantschraube	M 8×25 DIN 931	2
38	25	Sechskantschraube	M 8×20 DIN 931	8
37	26	Sechskantschraube	M 6×15 Kr 553	6
38	27	Sechskantschraube	M 6×12 Kr 553	16
37	28	fl. Sechskantmutter	M 14×1,5 Kr 752	1
37	29	Sechskantmutter	M 10 DIN 934	1

Nach: Gruppe 10

Spritzwand, Schalttafel

Tafel-Nr.	Vfb. Nr.	Benennung	Bestell-Nr.	Stück je Gruppe
39	30	Sechskantmutter	M 8 DIN 934	8
37	31	Sechskantmutter	M 6 Kr 751	29
37	32	Sechskantmutter	M 5 DIN 934	2
37	33	Senfschraube	M 6×12 DIN 87	4
34	34	Federring	15 DIN 127	1
37	35	Federring	10,5 DIN 127	1
39	36	Federring	8,5 DIN 127	16
37	37	Federring	6,6 DIN 127	36
37	38	Rohe Scheibe	7 DIN 126	2
38	39	Sechskantschraube	M 6×18 Kr 553	2
38	40	Sechskantschraube	M 8×40 DIN 933	2
38	41	Scheibe	8,4 DIN 134	2
40	50	Spritzwand, vollst.	021 B 31610 U 1	1
38	52	Auflagebügel	021 B 31610-22	1
38	53	Befestigungswinkel, linker	021 C 31610-23	1
38	54	Befestigungswinkel, rechter	021 C 31610-24	1
38	55	Halter, linker	021 D 31610-25	1
38	56	Halter, rechter	021 D 31610-26	1
38	57	Halter, innen, linker	021 D 31610-27	1
38	58	Halter, innen, rechter	021 D 31610-28	1
38	59	Strebe	021 D 31610-29	2
38	60	Tragwinkel, linker	021 D 31610-30	1
38	61	Tragwinkel, rechter	021 D 31610-31	1

Noch: Gruppe 10

Spritzwand, Schalttafel

Tafel-Nr.	Qfb. Nr.	Benennung	Bestell-Nr.	Stück je Gruppe
38	62	Winkel	021 E 31610-32	1
38	63	Winkel	021 E 31610-33	1
38	64	Winkel	021 E 31610-34	2
37	66	Schild für Dreivegebahn	021 F 31610-36	1
38	67	Verstärkungsplatte 18 × 3; 20 lg., St 37.12	021 — 31610-37	7
38	69	Rohe Flachrundschraube mit Viertel- ansatz	M 8 × 45 DIN 603	11
37	70	Halbrundschraube	M 8 × 15 DIN 86	8
37	71	Sechskantschraube	M 8 × 40 DIN 933	1
37	72	Sechskantmutter	M 8 DIN 934	20
37	73	Federring	8,5 DIN 127	20
37	74	Bl. Scheibe	8,4 Kr 961	8
38	75	Halbrundniet	8 × 20 DIN 660	4
38	76	Halbrundniet	6 × 13 DIN 660	37
38	77	Halbrundniet	4 × 8 DIN 660	6
37	78	Halbrundniet	3 × 6 DIN 660	2
38	81	Versteifungsbügel	021 B 31610 U 2	1
37	84	Schalttafel	021 C 31610 U 3	1
37	85	Schalttafel	021 C 31610-54	1
37	86	Schild für Ventung	021 F 31610-55	1
37	87	Schild für Schaltung	021 F 31610-56	1
37	88	Schild für Gas	021 F 31610-57	1
37	89	Schild für Starter	021 F 31610-58	1
37	90	Halbrundniet	2 × 6 DIN 660	8
37	91	Halbrundniet	3 × 6 DIN 660	2

Noch: Gruppe 10

Spritzwand, Schalttafel

Tafel-Nr.	Qfb. Nr.	Benennung	Bestell-Nr.	Stück je Gruppe
39	97	Ültasthe	021 C 31610 U 5	1
38	100	Spannband	021 E 31610 U 6	2
38	103	Halbrundniet	4 × 6 DIN 660	16
37	104	Sechskantschraube	M 8 × 30 DIN 933	1
37	105	Sechskantmutter	M 8 DIN 934	1
37	106	Federring	8,5 DIN 127	1
37	110	Spannband, links	021 E 31610 U 7	1
37	118	Spannband, rechts	021 E 31610 U 8	1

Noch: Gruppe 10

Spritzwand, Schalttafel

Zafel-Nr.	Lfb. Nr.	Benennung	Bestell-Nr.	Stück je Gruppe
37	126	Deckel	021 D 31610 U 9	1
37	127	Deckel	021 D 31610-78	1
37	128	Schild für Sicherungsleiste	021 D 31610-79	1
37	129	Rändelschraube	021 F 31610-80	2
37	130	Eplint	1,5 × 10 DIN 94	2
37	131	Halbrundniet	3 × 6 DIN 660	4
37	137	Abdeckblech	021 D 31610 U 10	1
37	138	Abdeckblech	021 D 31610-82	1
37	139	Bürste, oben	021 D 31610-83	1
37	140	Bürste, seitlich	021 E 31610-84	2
37	141	Halbrundniet	4 × 8 DIN 660	11
38	144	Abdeckplatte	021 C 31610 U 11	1
39	148	Gasfußhebel, vollst.	021 D 31610 U 12	1
39	149	Gasfußhebel	662/551	1
39	150	Rolle	021 F 31610-93	1
39	151	Buchse	021 F 31610-94	1
39	153	Bl. Scheibe	8,4 Kr 961	2

Noch: Gruppe 10

Spritzwand, Schalttafel

Zafel-Nr.	Lfb. Nr.	Benennung	Bestell-Nr.	Stück je Gruppe
39	154	Eplint	2 × 18 DIN 94	2
39	155	Kugelschrauben	B 8 × 4 Kr 1803	1
39	158	Quertwelle, vollst.	021 D 31610 U 13	1
39	159	Feder	021 F 31610-98	1
39	160	Bl. Scheibe	8,4 Kr 961	2
39	161	Eplint	2 × 15 DIN 94	2
39	162	Bl. Scheibe	021 F 31610-161	1
39	165	Quertwelle	021 E 31610 U 14	1
39	168	Bod, links	021 F 31610 U 15	1
39	171	Bod, rechts	021 F 31610 U 16	1
38	175	Kasten	021 B 31610 U 17	1
38	179	Werkzeugkasten	021 B 31610 U 19	1
38	182	Typschild	021 D 31610-120	1
38	183	Sündkerzenhalter	021 E 31610-124	1
38	184	Schild	021 F 31610-162	1

Roch: Gruppe 10

Spritzwand, Schalttafel

Tafel-Nr.	Lfd. Nr.	Benennung	Bestell-Nr.	Stück je Gruppe
38	185	Sechskantmutter	M 6 × 28 DIN 87	2
38	186	Federring	6,6 DIN 127	2
38	187	Sechskantmutter	M 6 Kr 751	2
38	188	Halbrundniet	3 × 6 DIN 660	6
38	189	Halbrundniet	4 × 6 DIN 660	3
38	193	Salter	021 D 31610 U 20	1
38	196	Feder	021 E 31610-128	2
38	197	Halbrundniet	2 × 6 DIN 660	4
38	200	Vorratskraftstoffbehälter	021 B 31610 U 21	1
38	202	Kugelverschluß	021 D 31610-134	1
38	205	Sieb	021 E 31610 U 22	1
39	208	Ölbehälter	021 C 31610 U 23	1
39	211	Dichtung	021 E 31610-141	1
39	212	Sechskantmutter	M 6 Kr 751	4
39	213	Federring	6,6 DIN 127	4
39	214	Schraubverschluß	021 F 31610-165	1
39	215	Dichtung	021 F 31610-167	1

Roch: Gruppe 10

Spritzwand, Schalttafel

Tafel-Nr.	Lfd. Nr.	Benennung	Bestell-Nr.	Stück je Gruppe
39	224	Saug- und Druckrohr	021 D 31610 U 26	1
39	232	Kühlerverstrebung	021 D 31610 U 28	2
39	233	Gabelkopf	021 F 31610-157	2
39	234	Sechskantmutter	M 10 DIN 934	2

Gruppe 11

Anzeigergeräte, elektr. Einrichtungen

Tafel-Nr.	Qfb. Nr.	Benennung	Bestell-Nr.	Stück je Gruppe
41	—	Anzeigergeräte, elektr. Einrichtungen..	021 B 31611	1
42	1*	Scheinwerfer	021 C 31611-1	2
42	2**	Tellerhorn	021 D 31611-3	1
42	3	Sicherungseleife	021 D 31611-5	1
42	4***	Geschwindigkeitmesser	021 D 31611-6	1
42	5*	Einheitsschaltkasten	021 D 31611-12	1
42	6***	Druckmesser	021 E 31611-7	1
42	7***	Fernthermometer	021 E 31611-8	1
42	8***	Zeituhr	021 E 31611-9	1
42	9*	Fußabblendschalter	021 E 31611-11	1
42	10****	Winkerschalter	021 E 31611-13	1
42	11****	Halbleuchtschalter	021 E 31611-15	1
42	12	Halter	021 E 31611-16	1
42	13	Zugfeder	021 E 31611-17	1
42	14	Zwischendose	021 F 31611-18	2
42	15	Schelle	021 E 31611-85	2
42	16	Schließschraube	021 F 31611-19	26
42	17	Schelle 1 × 4	021 F 31611-20	1
42	18	Schelle 1 × 8	021 F 31611-21	4
42	19	Schelle 1 × 10	021 F 31611-22	4
42	20	Schelle 1 × 12	021 F 31611-23	5
42	21	Schelle 1 × 8 u. 1 × 16	021 F 31611-25	2
42	22	Schelle	021 F 31611-26	2
42	23	Fülle 6/25 Ø	021 F 31611-28	1
42	24	Fülle 20/25 Ø	021 F 31611-30	3
42	25	Fülle	021 F 31611-32	7
42	26	Steckdose	021 F 31611-32	2
42	27***	biegsame Welle	021 F 31611-35	1
42	28	Kabelband	021 F 31611-36	3
42	29*	Schalttafelbeleuchte	021 F 31611-37	1
42	30*	Anzeigeleuchte	021 F 31611-38	1

* Fa. Robert Bosch, G. m. b. H., Stuttgart.
 ** Fa. Weßfällische Metallindustrie, Völpstadt.

*** Fa. V. D. D. Tachometer U. G., Frankfurt a. Main
 **** Fa. Costal, Lüdenscheid, Westfalen.

Noch: Gruppe 11

Anzeigergeräte, elektr. Einrichtungen

Tafel-Nr.	Qfb. Nr.	Benennung	Bestell-Nr.	Stück je Gruppe
42	31	Schild	021 F 31611-39	1
42	32*	Abzweigdose	021 F 31611-89	2
42	33	Abstandrohr 14 × 1; 22 lg., Flußf.	021 — 31611-33	1
42	34	Schlauchstück 12 × 2; 125 lg., Weichgummi	021 — 31611-34	9
42	35	Unterlage 185 × 4; 320 lg., Filz	021 — 31611-41	1
42	36	Zwischenlage, imprägn. 100 × 7; 320 lg., Hartholz	021 — 31611-42	2
42	37	Kugellampe m. Blauglas 12 V 3 W, Kr 2601	021 — 31611-43	1
42	38	Glühlampe 12 V, 1,5 W, Dofsch NGL 893/1 Z	021 — 31611-112	1
42	39	Sicherungsstreifen	45 Kr 2581	1
42	40	Halter für Sicherungsstreifen	Kr 2581	1
42	41	Sicherungspatrone	15/8 Kr 2581	11
42	42	Scheinwerferlampe	12 V 25/25 W Kr 2601	2
42	43	Kugellampe	12 V 3 W Kr 2601	2
42	44	Sammler	12 × 50 Kr 2311	1
42	45	Polklemme	C Kr 2331	1
42	46	Bl. Sechskantschraube	M 8 × 15 DIN 933	1
42	47	Sechskantschraube	M 6 × 45 Kr 553	2
42	48	Bl. Halbrundschraube	M 6 × 15 DIN 86	4
42	49	Bl. Halbrundschraube	M 4 × 28 DIN 86	8
42	50	Bl. Vierkantschraube	M 3 × 12 DIN 88	2
42	51	Sechskantmutter	M 8 DIN 934	1
42	52	Sechskantmutter	M 6 Kr 751	6
42	53	Sechskantmutter	M 5 DIN 934	18
42	54	Sechskantmutter	M 4 DIN 934	8
42	55	Sechskantmutter	M 3 DIN 934	2
42	56	Federring	8,5 DIN 127	1

* Fa. Robert Bosch, G. m. b. H., Stuttgart.

Noch: Gruppe 11

Anzeigeräte, elektr. Einrichtungen

Tafel-Nr.	Stück-Nr.	Benennung	Bestell-Nr.	Stück je Gruppe
42	57	Federring	6,6 DIN 127	6
42	58	Federring	5,3 DIN 127	26
42	59	Federring	4,3 DIN 127	8
42	60	Federring	3,3 DIN 127	2
42	61	Glühlampe 12 V, 3 W Bosch NGL 716/1 Z	021 — 31611-44	1
42	62	Schelle	021 F 31621-19	11
43	69	Stabelbaum	021 C 31611 U 1	1
43	73	Stabelbaum	021 C 31611 U 2	1
43	77	Stabelbaum	021 D 31611 U 3	1
42	81	Raffetabel	021 D 31611 U 4	1
42	85	Raffetabel	021 F 31611 U 5	1
43	89	Stabel	021 F 31611 U 6	1

Noch: Gruppe 11

Anzeigeräte, elektr. Einrichtungen

Tafel-Nr.	Stück-Nr.	Benennung	Bestell-Nr.	Stück je Gruppe
42	93	Deckel für Sammler	021 C 31611 U 7	1
43	97	Zug für Jalousie	021 D 31611 U 8	1
43	98	Schaltgehäuse	021 D 31611-75	1
43	99	Hebel	021 E 31611-76	1
43	100	Zugstange	021 F 31611-77	1
43	101	Sperrstück	021 F 31611-78	1
43	102	Druckfeder	021 F 31611-79	1
43	103	Kugeltopf	021 F 31611-80	1
43	104	Spannmutter	021 F 31611-81	1
43	105	Bolzen	8 g W 50 × 42 DIN 1433	1
43	106	Splint	2 × 12 DIN 94	2
43	107	Splint	1,2 × 8 DIN 94	2
43	108	Zylinderstift	3 m 6 × 18 DIN 7	1
43	112	Stabel	021 F 31611 U 9	1

Gruppe 12

Hebel und Gestänge

Tafel-Nr.	Qfb. Nr.	Benennung	Bestell-Nr.	Stück je Gruppe
44	—	Hebel und Gestänge, vollst.	021 B 31612	1
45	1	Bremsseil, vorn	021 C 31612-1	2
45	2	Bremsseil, hinten	021 C 31612-2	2
45	3	Bremsfußhebel	021 D 31612-5	1
45	4	Halteschild	021 D 31612-6	1
45	5	Kupplungshebel, unterer	021 E 31612-8	1
45	6	Einstellkugel	021 E 31612-9	5
45	7	Nachstellmutter	021 E 31612-11	5
45	8	Druckfeder	021 E 31612-17	4
45	9	Zahnbogen	021 E 31612-18	1
45	10	Zugfeder	021 E 31612-19	3
45	11	Schelle	021 E 31612-20	8
45	12	Kupplungsstange	021 E 31612-21	1
45	13	Abstandsrohr	021 F 31612-22	2
45	14	Schelle	021 F 31612-7	4
45	15	Sicherungsring	021 F 31612-56	1
45	16	Bolzen ohne Kopf	8 g W × 28 × 22 DIN 1433	1
45	17	Nietstift	B 5 g W × 32 HgN 15205	1
45	18	Zahnscheibe	B 13 HgN 14509	4
45	19	Bolzen ohne Kopf	10 g W × 40 × 29 DIN 1433	1
45	20	Sechskantschraube	M 8 × 15 DIN 933	15
45	21	Sechskantschraube	M 8 × 20 DIN 931	4
45	22	Sechskantschraube	M 8 × 22 DIN 931	8
45	23	Sechskantmutter	M 8 DIN 934	22
45	24	Federring	8,5 DIN 127	29
45	25	Gabelkopf	8 Kr 1752	1
45	26	Scheibe	8,4 Kr 961	2

Noch: Gruppe 12

Hebel und Gestänge

Tafel-Nr.	Qfb. Nr.	Benennung	Bestell-Nr.	Stück je Gruppe
45	27	Scheibe	10,5 Kr 961	2
45	28	Rohe Scheibe	9 DIN 126	4
45	29	Splint	2 × 12 DIN 94	2
45	30	Splint	3 × 15 DIN 94	2
45	31	Sechskantmutter	M 12 × 1,5 Kr 752	2
45	32	Scheibenfeder	5 × 7,5 DIN 304	1
45	33	Sechskantschraube	M 8 × 40 DIN 931	2
45	34	Manschette	662/602	4
45	41	Bremsschelle, vollst.	021 B 31612 U 1	1
45	42	Welle	021 C 31612-33	1
45	43	Lagerbock	662/601	2
45	44	Winkelhebel	021 D 31612-35	2
45	45	Buchse	021 E 31612-36	2
45	46	Bremsnachstellhebel	021 E 31612-37	1
45	47	Mitnehmerhebel	021 E 31612-38	1
45	48	Druckfeder	021 E 31612-39	1
45	49	Abstandsrohr	021 F 31612-40	1
45	50	Sicherungsstift	021 F 31602-5	5
45	51	Nietstift	B 5 g W × 42 HgN 15205	4
45	52	Scheibenfeder	5 × 7,5 DIN 304	4
45	53	Sechskantschraube	M 10 × 45 DIN 933	1
45	54	Sechskantmutter	M 10 DIN 934	1

Noch: Gruppe 12

Hebel und Gestänge

Tafel-Nr.	Qfb. Nr.	Benennung	Bestell-Nr.	Stück je Gruppe
45	60	Handbremshebel	021 C 31612 U 2	1
45	66	Druckstange	021 E 31612-28	1
45	67	Druckfeder	021 E 31612-29	1
45	68	Knopf	021 E 31612-30	1
45	69	Sperrklinke	021 E 31612-31	1
45	74	Fußhebellager, vollst.	021 D 31612 U 3	1
45	78	Supplungsfußhebel, vollst.	021 C 31612 U 4	1
45	79	Hebel	021 D 31612-46	1
45	80	Welle	021 D 31612-47	1
45	81	Scheibensfeder	5 × 7,5 DIN 304	1
45	82	Nietstift	B 5 g W × 32 HgN 15205	1
45	85	Fußplattenhalter, vollst.	021 D 31612 U 5	2
45	86	Gummischeibe	021 E 31612-50	2
45	87	Sechskantmutter	M 12 × 1,5 Kr 752	2

Noch: Gruppe 12

Hebel und Gestänge

Tafel-Nr.	Qfb. Nr.	Benennung	Bestell-Nr.	Stück je Gruppe
45	89	Bremszugstange	021 C 31612 U 6	1
45	90	Druckfeder	021 E 31612-17	1
45	91	Rohe Scheibe	9 DIN 126	1
45	92	Spannschloß	B M 8 × 90 DIN 1480	1
45	93	Sechskantmutter	M 8 DIN 934	1
45	96	Bremsstange, hinten	021 E 31612 U 7	1
45	99	Bremsstange, vorn	021 E 31612 U 8	1

Gruppe 13

Auspuff

Tafel-Nr.	Lfd. Nr.	Benennung	Bestell-Nr.	Stück je Gruppe
46	—	Auspuff	021 B 31613	1
47	1	Rohrleitung, Endstück	021 C 31613-1	1
47	2	Schelle	021 E 31613-2	2
47	3	Sechskantschraube	M 8 × 15 DIN 933	1
47	4	Sechskantmutter	M 8 DIN 934	1
47	5	Federring	8,5 DIN 127	1
47	6	Sechskantschraube	M 10 × 22 DIN 933	7
47	7	Sechskantschraube	M 10 × 18 DIN 933	3
47	8	Sechskantmutter	M 10 DIN 934	8
47	9	Federring	10,5 DIN 127	10
47	15	Auspufftopf, vollst.	021 B 31613 U 1	1
47	18	Kappe	021 E 31613-11	1
47	19	Schelle	021 E 31613-12	1
47	20	Sechskantschraube	M 10 × 22 DIN 933	1
47	21	Sechskantmutter	M 10 DIN 934	1
47	22	Federring	10,5 DIN 127	1
47	28	Rohrleitung, vollst.	021 C 31613 U 3	1

Nach: Gruppe 13

Auspuff

Tafel-Nr.	Lfd. Nr.	Benennung	Bestell-Nr.	Stück je Gruppe
47	31	Schirmblech, vollst.	021 D 31613 U 4	1
47	35	Schelle, vollst.	021 E 31613 U 5	1
47	38	Schelle, vollst.	021 E 31613 U 6	1
47	41	Schelle, vollst.	021 E 31613 U 7	1

Gruppe 14

Kraftstoffbehälter und -leitung

Tafel-Nr.	Zfb. Nr.	Benennung	Bestell-Nr.	Stück je Gruppe
48	—	Kraftstoffbehälter und -leitung	021 B 31614	1
49	1	Verbindungsschlauch	021 E 31614-1	1
49	2	Rohr	021 F 31614-25	1
49	3	Schelle 1 × 8	021 F 31611-21	5
49	4	Schließschraube	021 F 31611-19	5
49	5	Überwurfmutter	021 F 25764-9	4
49	6	Dichtring	021 F 25764-10	4
49	7	Fülle	021 F 25764-68	4
49	8	Unterlage 8 × 40; 330 lg. Rotbuche	021 — 31614-2	2
49	9	Unterlage 3 × 40; 330 lg. Haarfilz ...	021 — 31614-3	2
49	10	Gurt 25 × 2,5; 500 lg. Hanf oder Flach	021 — 31614-4	2
49	11	Schlauch 12/8 Ø; 25 lg. Gummi mit Gewebeeinlage	021 — 31614-5	5
*	12	Rohr 8 × 1; 2750 lg. M 98/99	021 — 31614-26	1
49	13	Sechskantschraube	M 8 × 20 DIN 931	2
49	14	Sechskantmutter	M 8 DIN 934	2
49	15	Sechskantmutter	M 12 × 1,5 Kr 751	4
49	16	Federring	8,5 DIN 127	2
49	17	Federring	5,3 DIN 127	5
49	22	Kraftstoffbehälter	021 B 31614 U 1	1
49	25	Kugelverschluß	662/751	1
49	26	Dichtring	B 18 × 22 DIN 7603	2
49	27	Verschlußschraube	AM 18 × 1,5 DIN 7604	1
49	28	Sieb, vollst.	021 E 31614 U 3	1
49	31	Spannband, vollst.	021 E 31614 U 4	1

* Nicht abgebildet.

Roch: Gruppe 14

Kraftstoffbehälter und -leitung

Tafel-Nr.	Zfb. Nr.	Benennung	Bestell-Nr.	Stück je Gruppe
49	34	Anfangleitung, vollst.	021 E 31614 U 5	1

Gruppe 17

Sitzkästen, Bodenbleche

Tafel-Nr.	Lfd. Nr.	Benennung	Bestell-Nr.	Stück je Gruppe
50	—	Sitzkästen, Bodenbleche	021 B 31617	1
51	1	Trapezblech	021 D 31617-1	1
51	2	Sechskantschraube	M 8 × 15 DIN 933	6
51	3	Sechskantmutter	M 8 DIN 934	6
51	4	Federring	8,5 DIN 127	6
51	5	Halbrundniet	6 × 13 DIN 660	8
51	6	Sechskantschraube	M 6 × 15 Kr 553	17
51	7	Bl. Sechskantmutter	M 6 Kr 751	16
51	8	Federring	6,6 DIN 127	16
51	9	Halbrundniet	4 × 10 DIN 660	8
52	13	Tragblech, vollst.	021 C 31617 U 1	1
52	14	Tragblech	021 C 31617-2	1
52	15	Bürste	021 F 31617-3	2
52	17	Federöse	021 F 31617-5	1
52	18	Halbrundniet	6 × 13 DIN 660	2
52	19	Halbrundniet	4 × 8 DIN 660	4
51	22	Abdichtleiste, vollst.	021 D 31617 U 2	1
51	23	Abdichtleiste	021 D 31617-6	1
51	24	Bürste	021 E 31617-52	1
51	25	Bürste	021 E 31617-53	1
51	26	Halbrundniet	4 × 8 DIN 660	7
52	29	Sitzkästen, vollst., links	021 C 31617 U 3	1

Noch: Gruppe 17

Sitzkästen, Bodenbleche

Tafel-Nr.	Lfd. Nr.	Benennung	Bestell-Nr.	Stück je Gruppe
52	32	Sitzkästen, vollst., rechts	021 C 31617 U 6	1
51	35	Ver schlüßlager, vollst.	021 E 31617 U 7	2
51	36	Ver schlüßhebel	20 E 6401-12	2
51	37	Halter	021 F 31617-29	2
51	38	Federbügel	20 E 6402-10	2
51	39	Bolzen	6 g W × 50 × 45,5 DIN 1433	4
51	40	Splint	1,6 × 10 DIN 94	8
53	44	Fußbodenblech, links, vollst.	021 B 31617 U 8	1
53	45	Bodenblech	021 C 31617-31	1
53	46	Halter	021 E 31617-32	1
53	47	Verstärkung	021 E 31617-33	1
53	48	Bürste	021 E 31617-34	1
53	49	Bürste	021 E 31617-35	2
53	50	Bürste	021 F 31617-36	1
53	51	Bürste	021 F 31617-37	1
53	52	Bürste	021 F 31617-38	1
53	53	Winkel	021 F 31617-39	1
53	54	Muschelgriff	021 E 25968-71	2
53	55	Halbrundniet	6 × 10 DIN 660	8
53	56	Senkniet	4 × 10 DIN 664	18

Noch: Gruppe 17

Sitzkästen, Bodenbleche

Tafel-Nr.	Qfb. Nr.	Benennung	Bestell-Nr.	Stück je Gruppe
53	60	Fußbodenblech, rechts, vollst.	021 B 31617 U 9	1
53	61	Bodenblech	021 C 31617-40	1
53	62	Verstärkung	021 E 31617-41	1
53	63	Bürste	021 E 31617-42	1
53	64	Bürste	021 E 31617-43	1
53	65	Bürste	021 E 31617-44	1
53	66	Bürste	021 E 31617-45	1
53	67	Bürste	021 F 31617-37	1
53	68	Zunge	021 F 31617-47	1
53	69	Winkel	021 F 31617-39	1
53	70	Muschelgriff	021 E 25968-71	2
53	71	Halbrundniet	6 × 10 DIN 660	8
53	72	Senkniet	4 × 10 DIN 664	20
51	76	Fußbodenseitenblech, links	021 D 31617 U 10	1
51	80	Fußbodenseitenblech, rechts	021 D 31617 U 11	1

Gruppe 21

Zentralschmierung

Tafel-Nr.	Qfb. Nr.	Benennung	Bestell-Nr.	Stück je Gruppe
54	—	Zentralschmierung	021 B 31621	1
55	1*	Zentralschmierpumpe	021 D 31621-1	1
55	2*	Metallschlauch	021 D 31621-2	1
55	3*	Metallschlauch	021 D 31621-3	7
55	4*	Verteiler	021 E 31621-6	1
55	5*	Verteiler	021 E 31621-7	1
55	6*	Verteiler	021 E 31621-8	1
55	7*	Verteiler	021 E 31621-9	1
55	11*	Rohr dichtungsiegel	021 F 31621-13	12
55	12*	Rohrverschraubung	021 F 31621-14	12
55	13*	Dichtring	021 F 31621-15	11
55	14*	Rohrschelle	021 F 31621-16	4
55	15*	Rohrschelle	021 F 31621-17	1
55	16*	Rohrschelle	021 F 31621-18	17
55	17*	Rohrschelle	021 F 31621-19	5
55	18*	Rohrverschraubung	021 F 31621-20	58
55	19*	Rohr dichtungsiegel	021 F 31621-21	59
55	20*	Zwischennippel	021 F 31621-22	6
55	21*	Rohrschelle	021 F 31621-23	3
55	22*	Rohrschelle	021 F 31621-24	2
55	23*	Halter	021 F 31621-25	2
55	24*	Kniestück	021 F 31621-27	10
55	25*	T-Stück	021 F 31621-28	2
55	26*	T-Stück	021 F 31621-29	1
55	27*	Durchgangstück	021 F 31621-30	8
55	28*	Sechskantmutter	021 F 31621-31	8
55	29*	Winkelstück	021 F 31621-32	1

* Fa. Willi Vogel, Berlin.

Nock: Gruppe 21

Zentralschmierung

Tafel-Nr.	Obj.-Nr.	Benennung	Bestell-Nr.	Stück je Gruppe
55	31**	Kniestück	021 F 31621-34	3
*	33**	Rohr 8 × 1 St 35.29 gegl.		1
*	34**	Rohr 4 × 1 St 35.29 gegl.		1
55	69	Federring	13,5 DIN 127	8
55	70	Federring	6,6 DIN 127	9
55	71	Federring	5,3 DIN 127	31
55	72	Bl. Sechskantschraube	M 6 × 18 DIN 931	3
55	73	Sechskantmutter, rohe	M 6 DIN 555	3
55	74	Halbrundschrabe	M 5 × 8 DIN 86	23
55	75	Halbrundschrabe	M 6 × 16 DIN 86	6
55	76	Halbrundschrabe	M 5 × 16 DIN 86	8
55	77	Vierkantmutter, rohe	M 5 DIN 557	7
55	78	Dichtring	C 12 × 16 DIN 7603	4

* Nicht abgebildet.


** In. W. W. Vogel, Berlin.



Bilder



Safel 1 bis 55


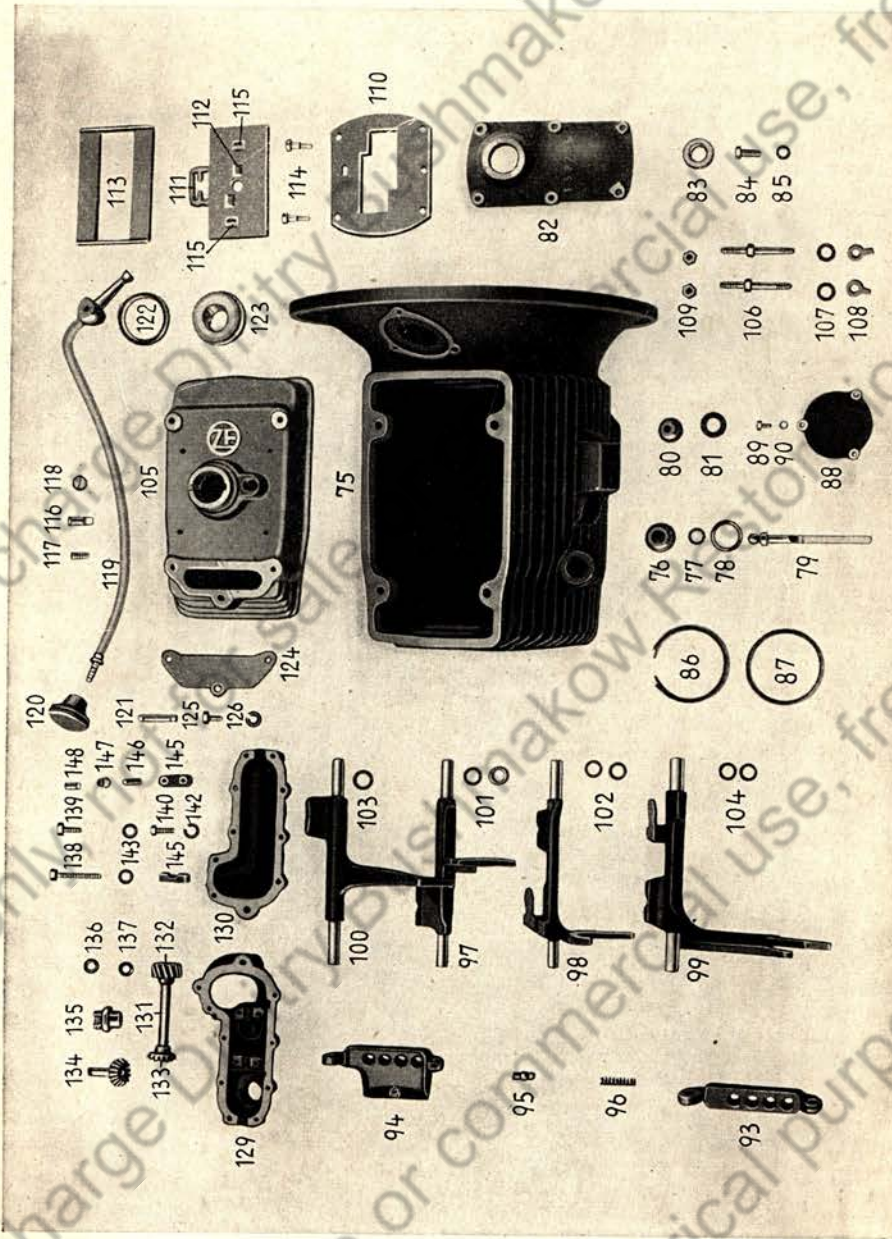




Gruppe: 2


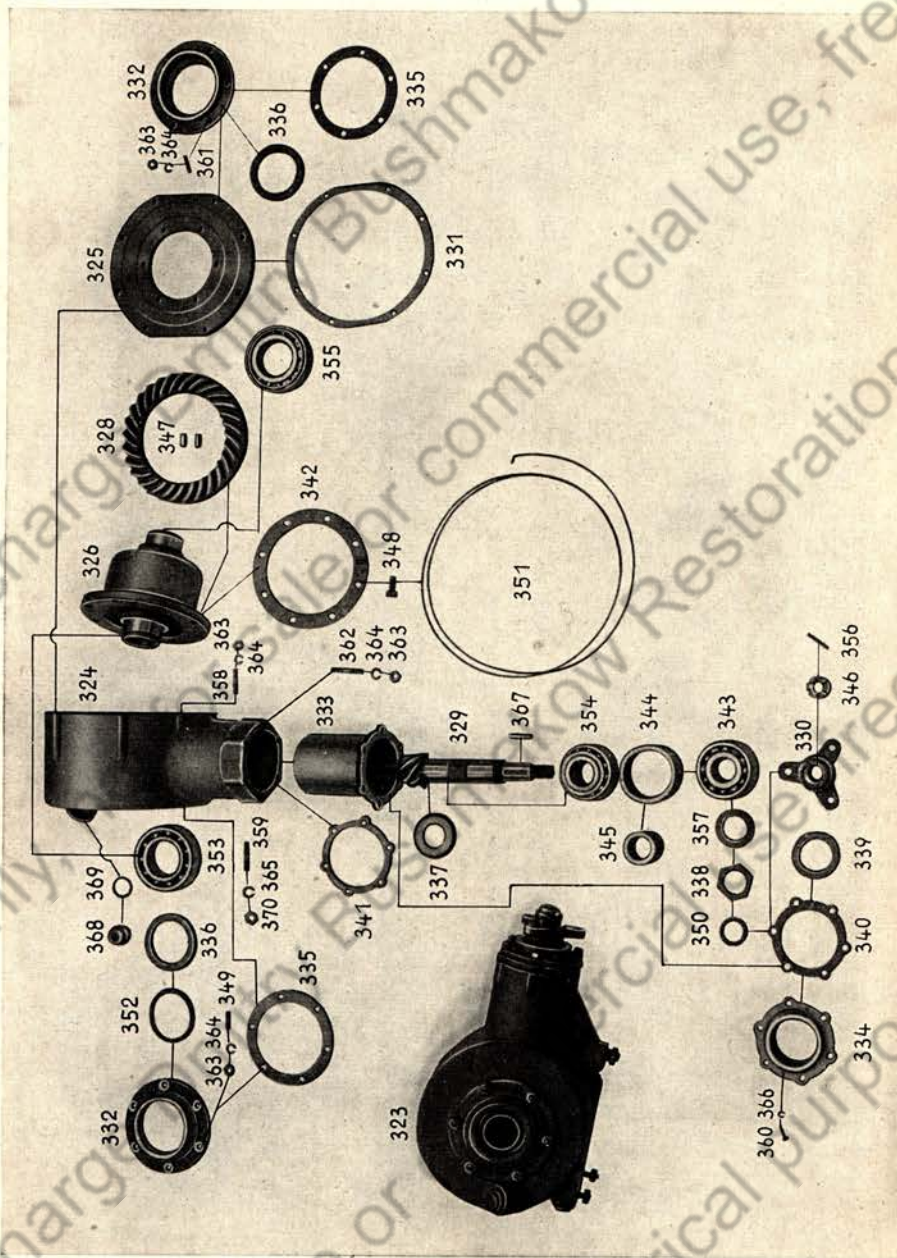








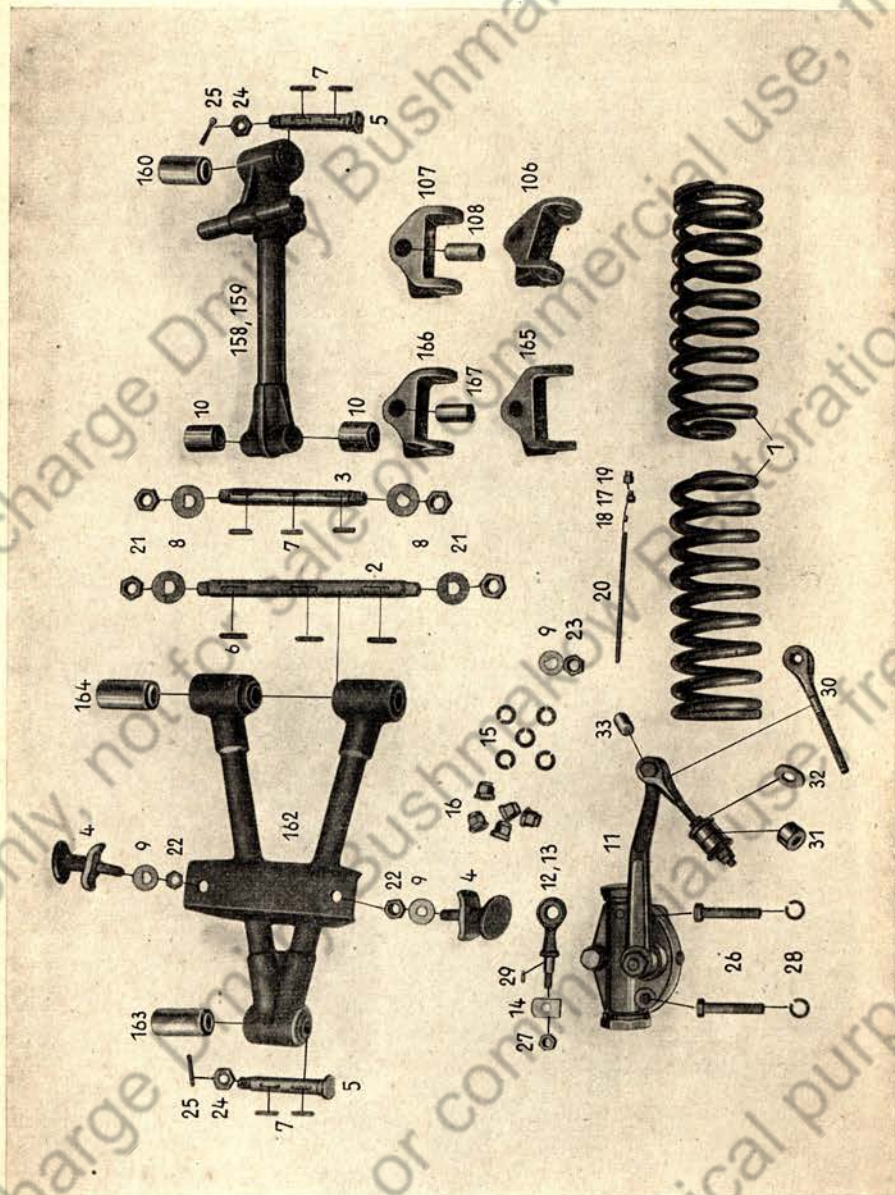




Gruppe: 3


Mod: Gruppe 3 Vorderachse, links
Hinterachse, rechts

Safel 12



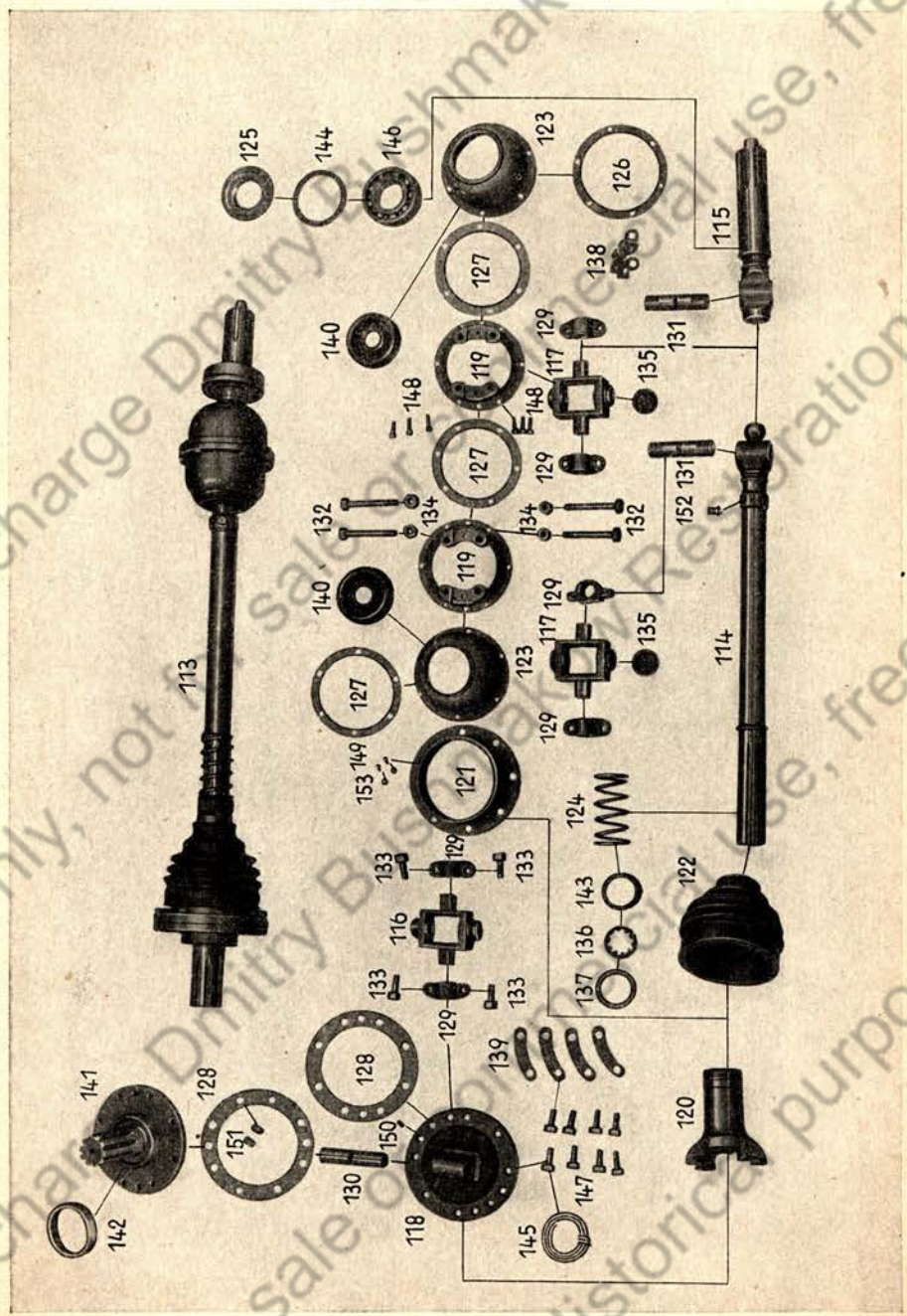
Mod: Gruppe 3 Vorderachse, links
Hinterachse, rechts

Safel 13



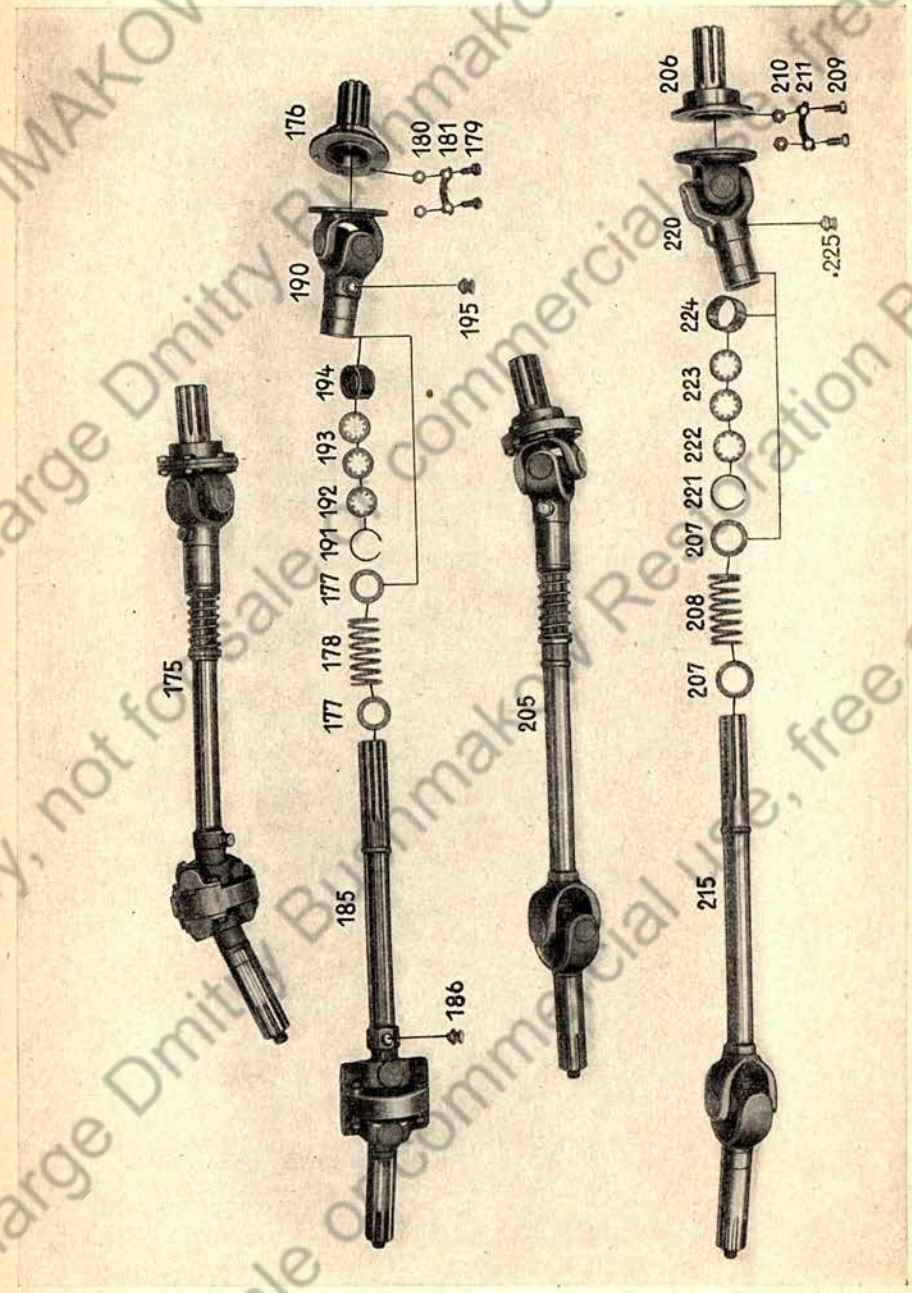
Нач: Групе 3 Vorderachse, links
Hinterachse, rechts

Safel 14





Нач: Групе 3 Vorderachse, links
Hinterachse, rechts

Safel 15



Gruppe: 4

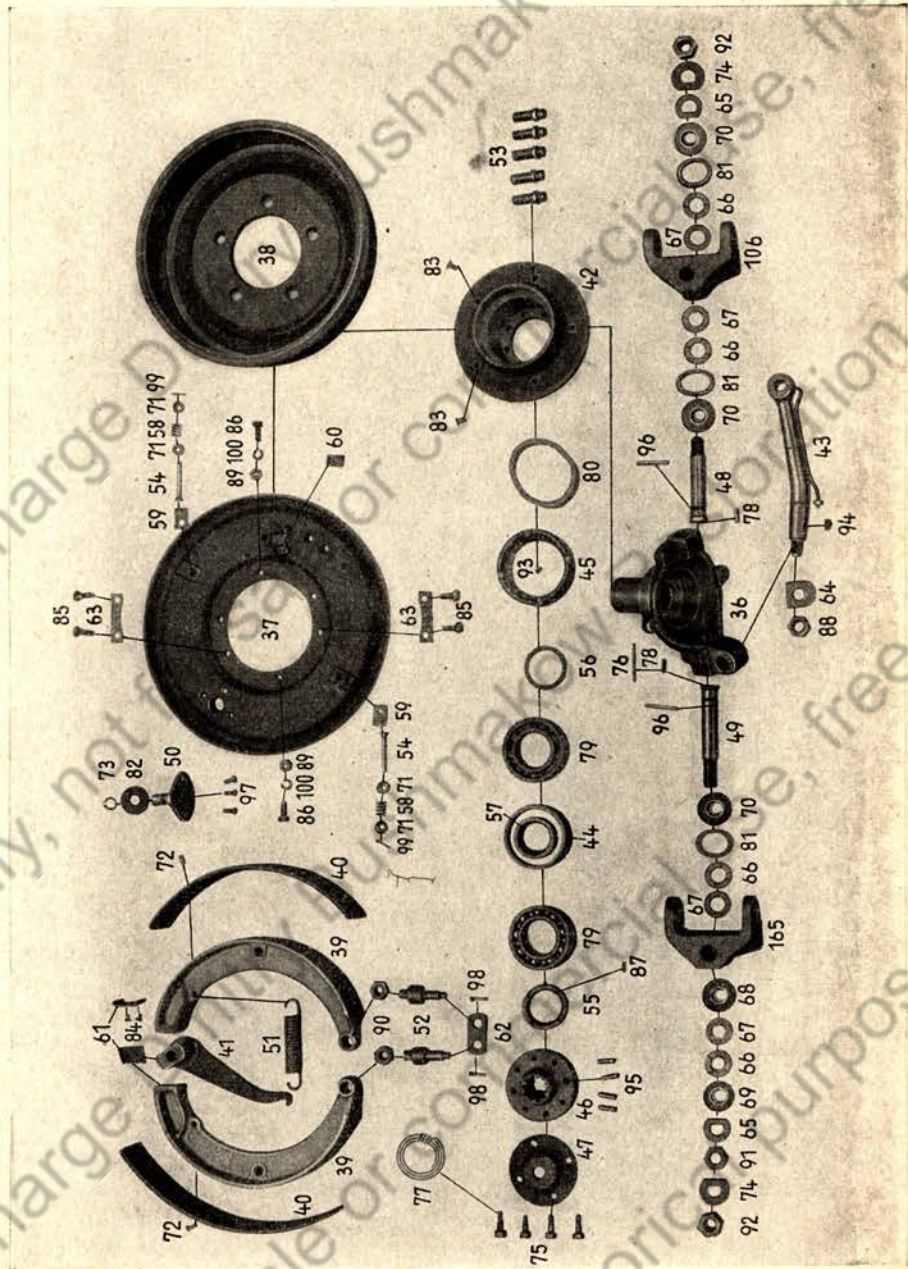


Typ: Gruppe 4 Vorderachse, rechts
Hinterachse, links


Safel 18

Gruppe 5 Rad


Safel 19

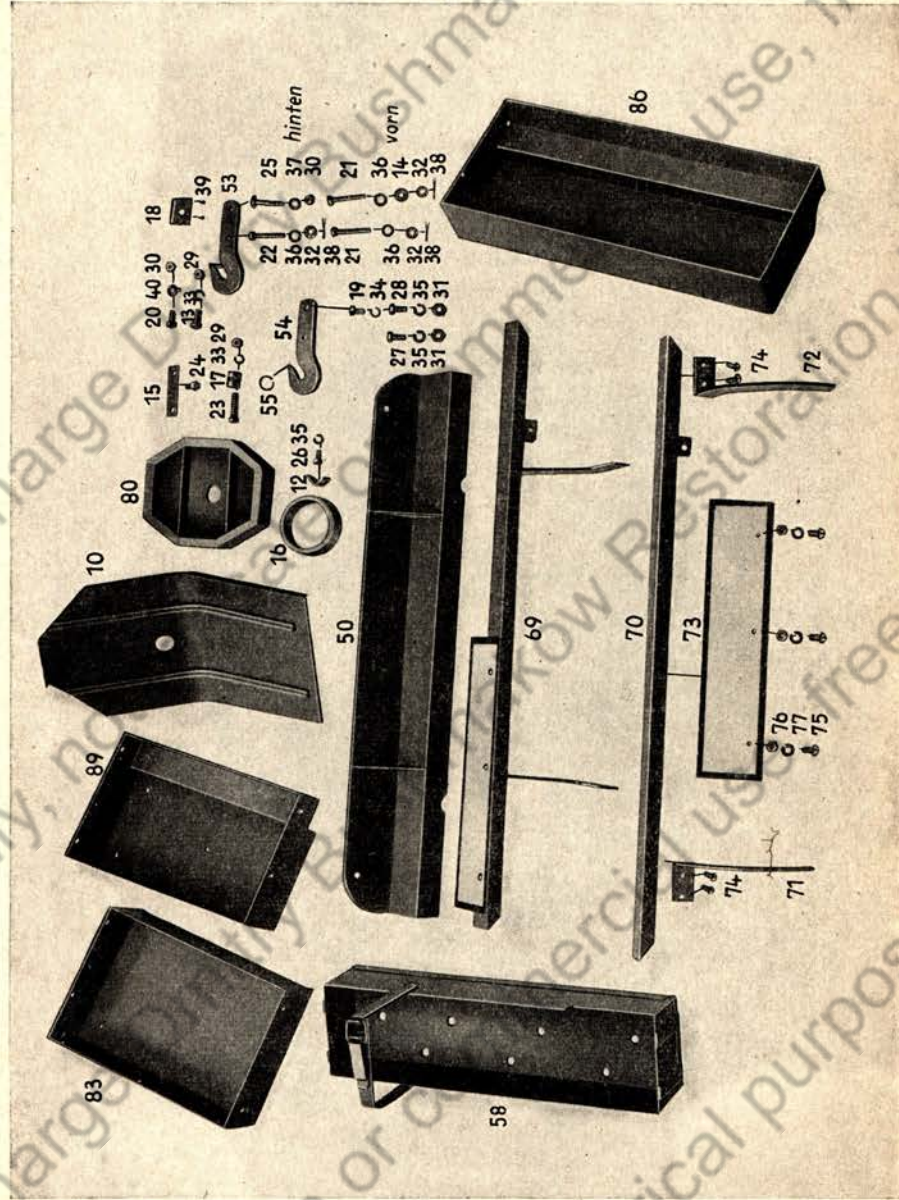


Gruppe 5

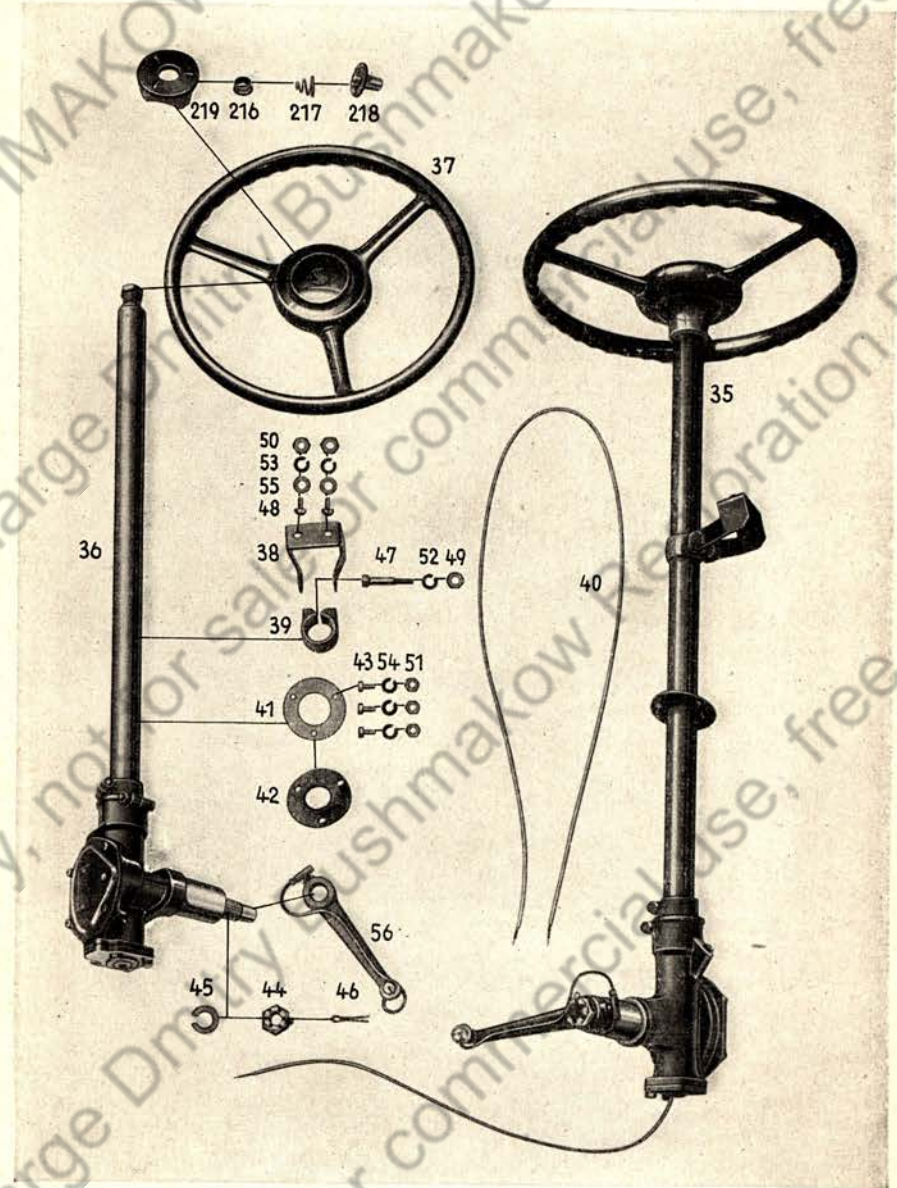
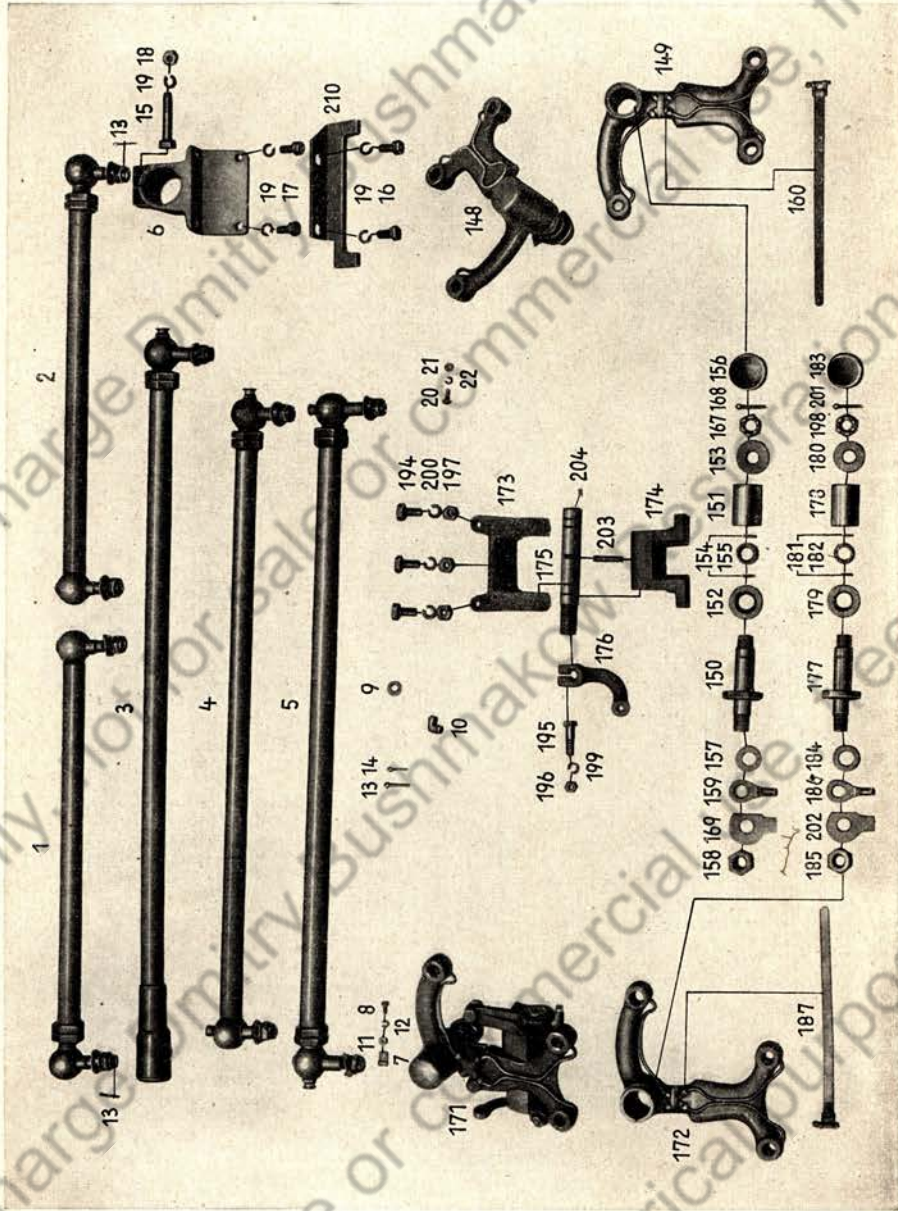


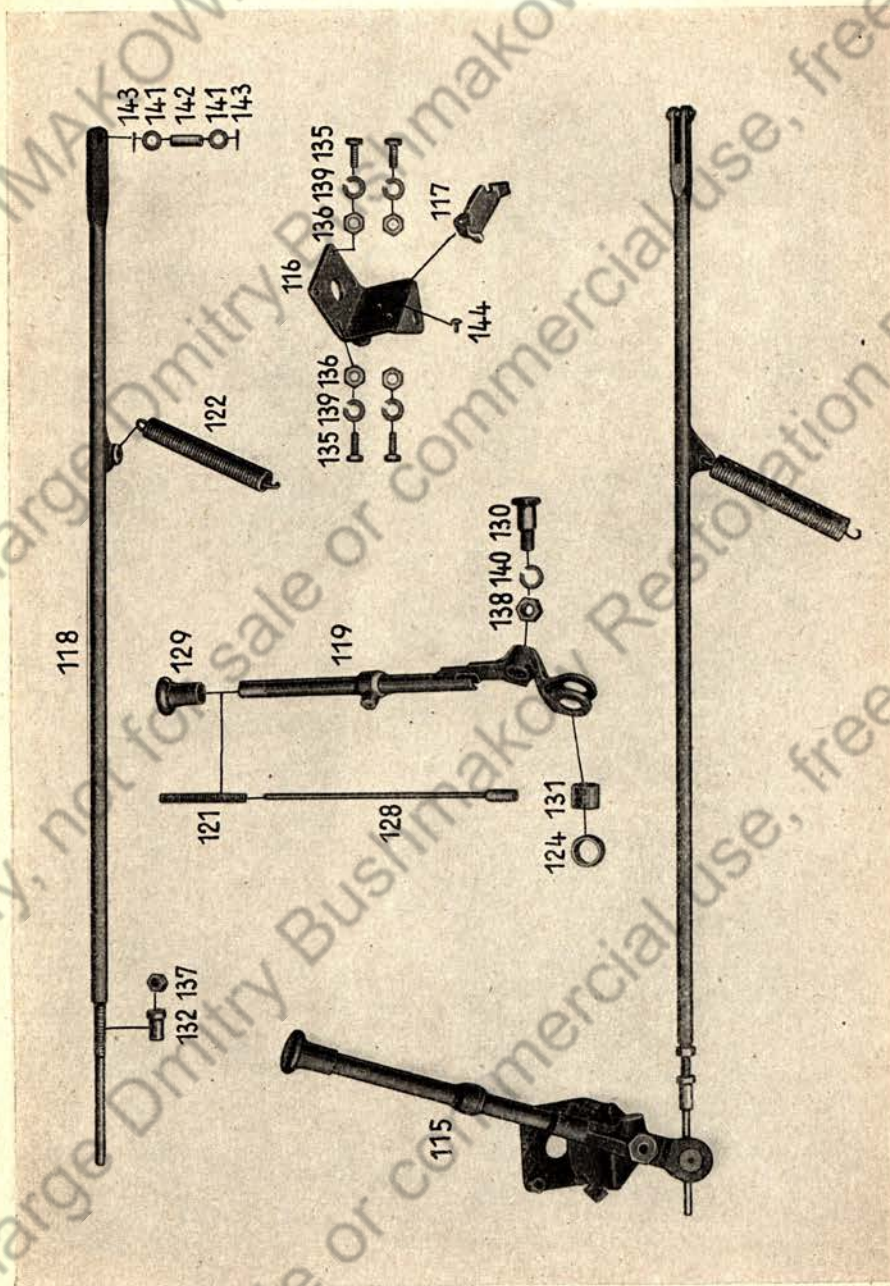
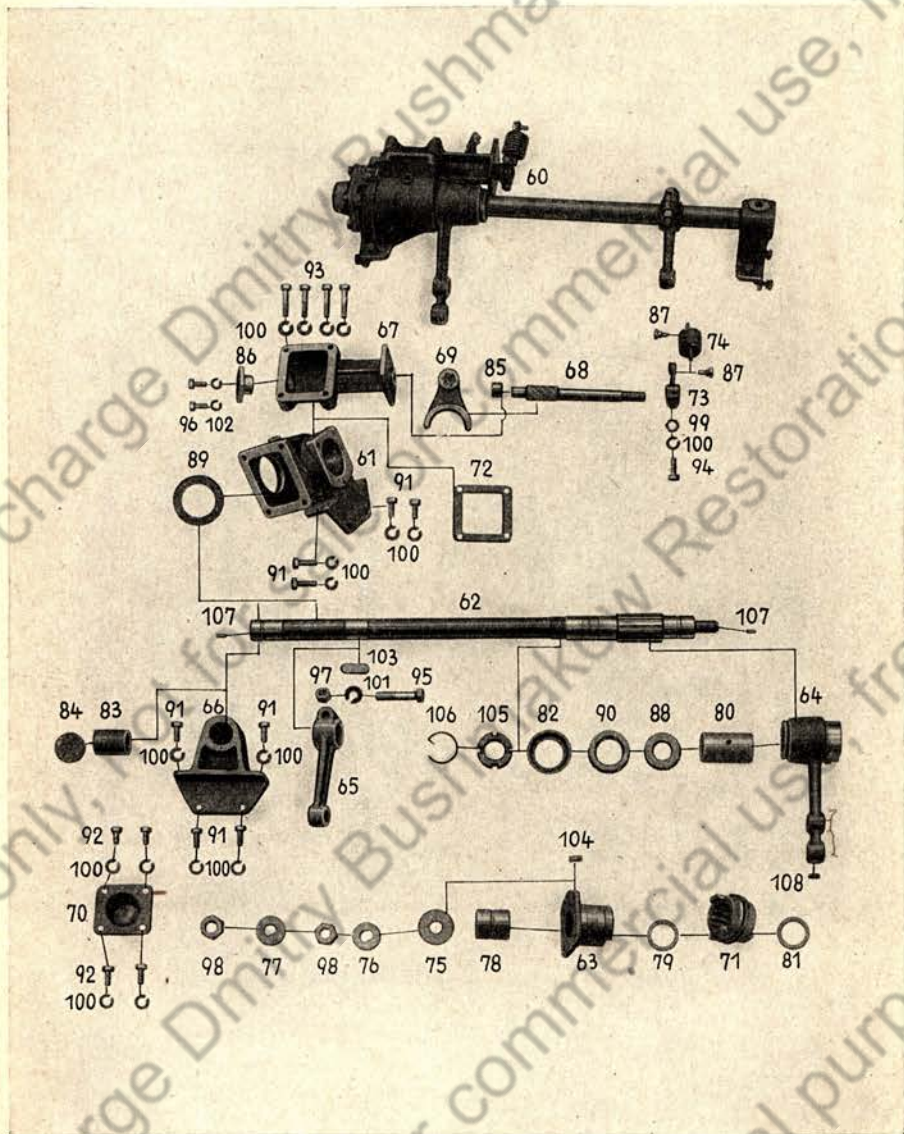
Gruppe: 6





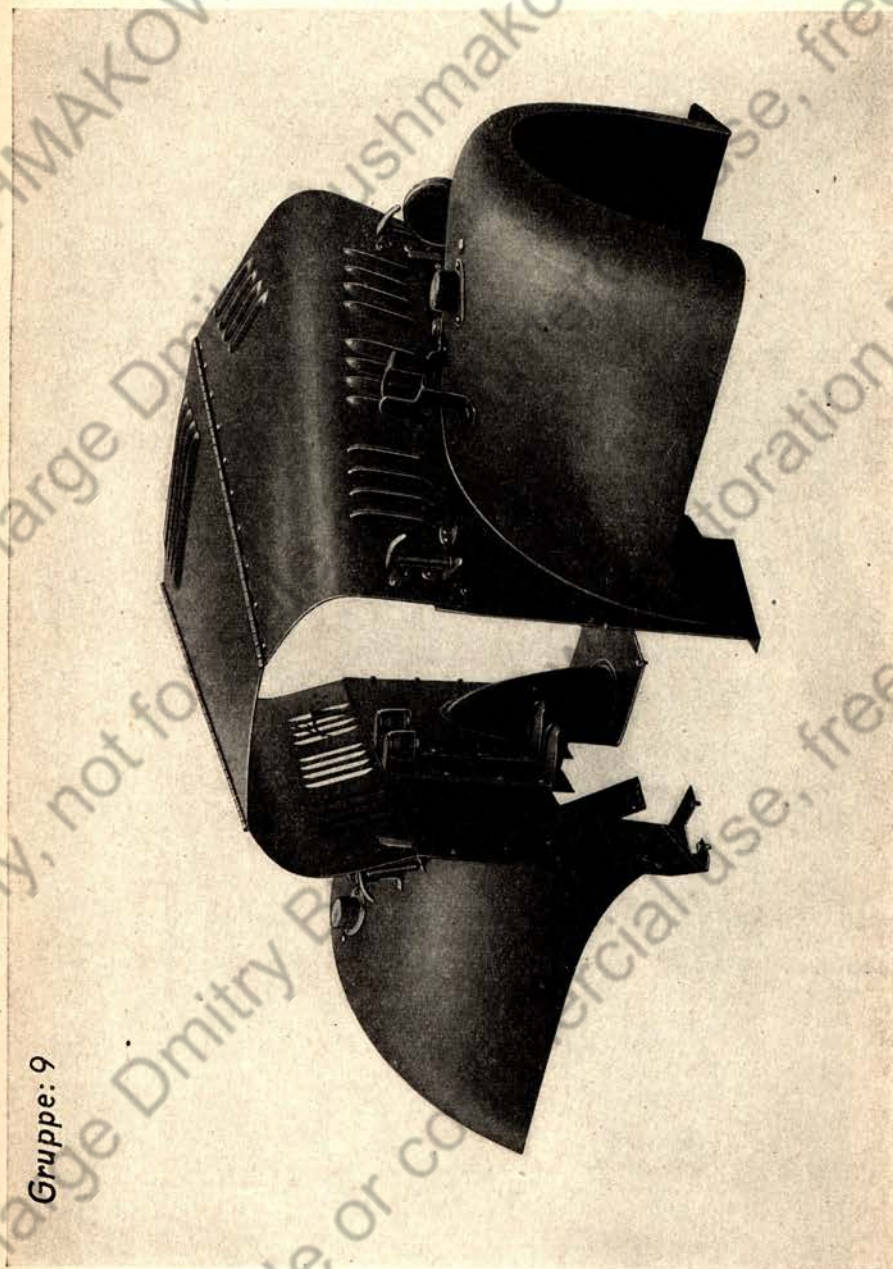
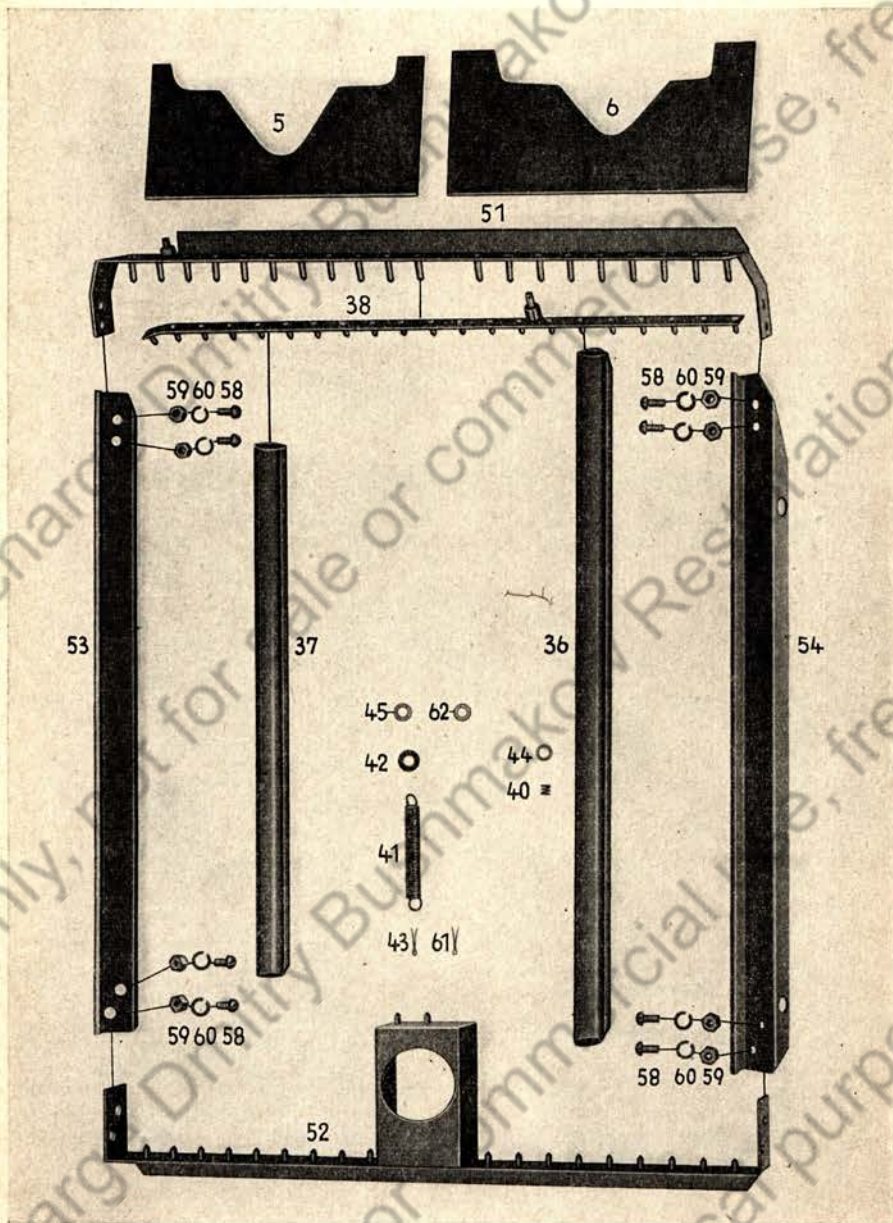


Gruppe: 7













Gruppe: 9

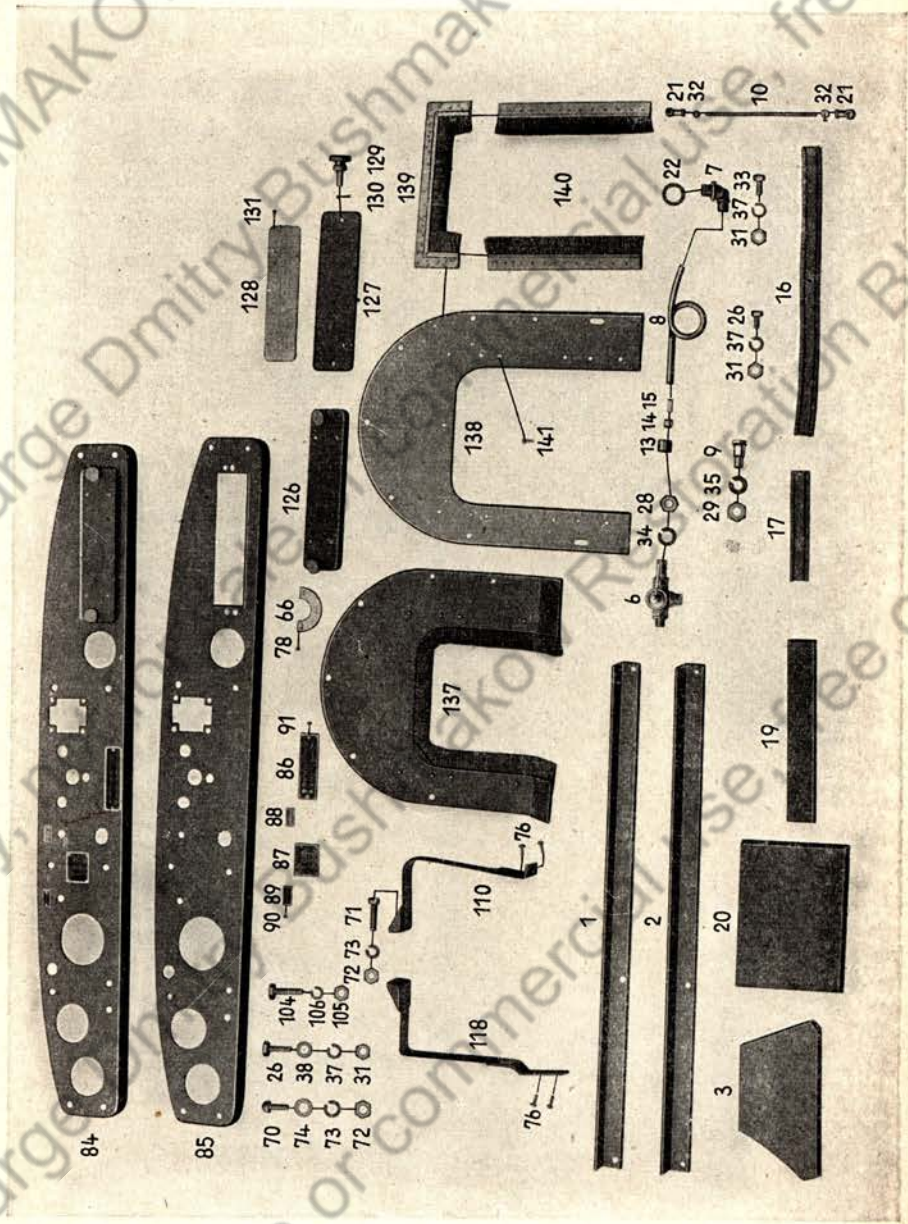


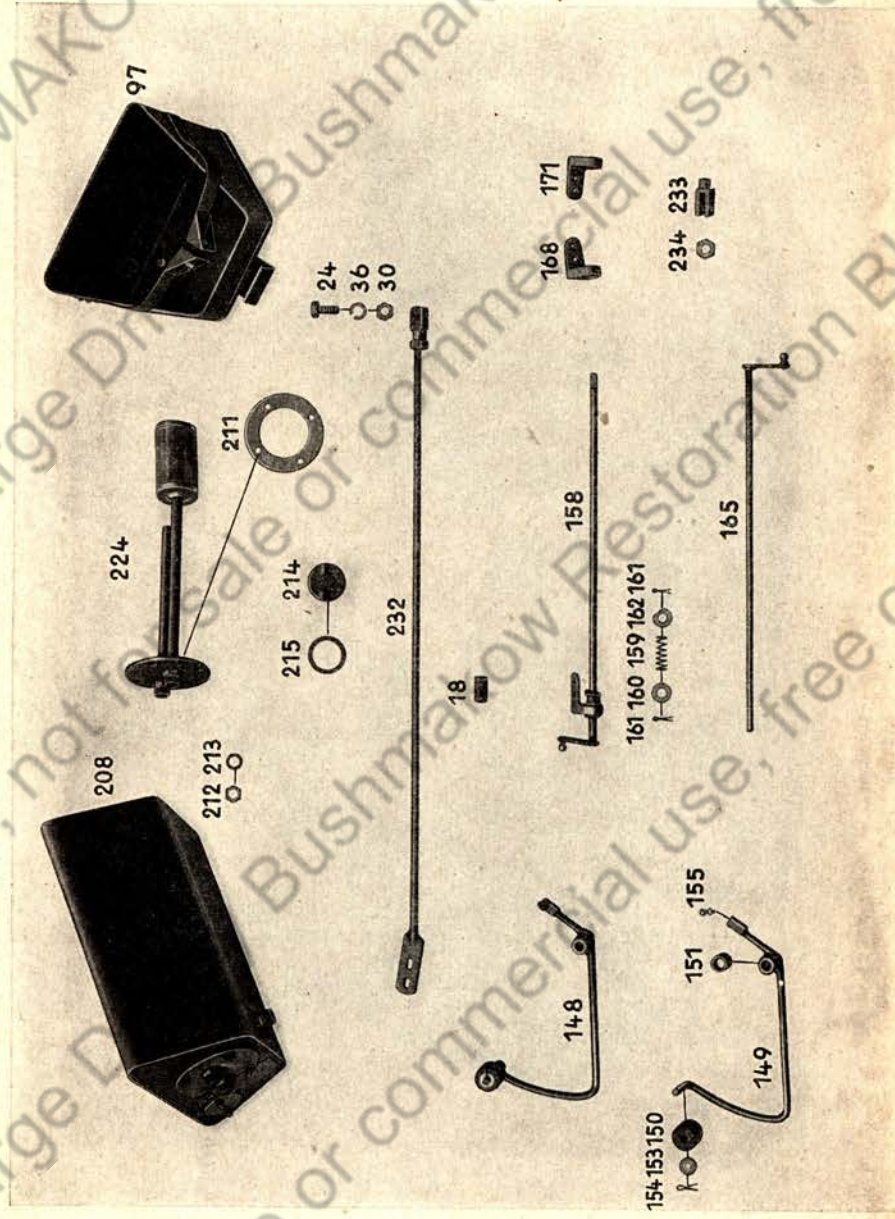



Gruppe: 10




Fahrerseite





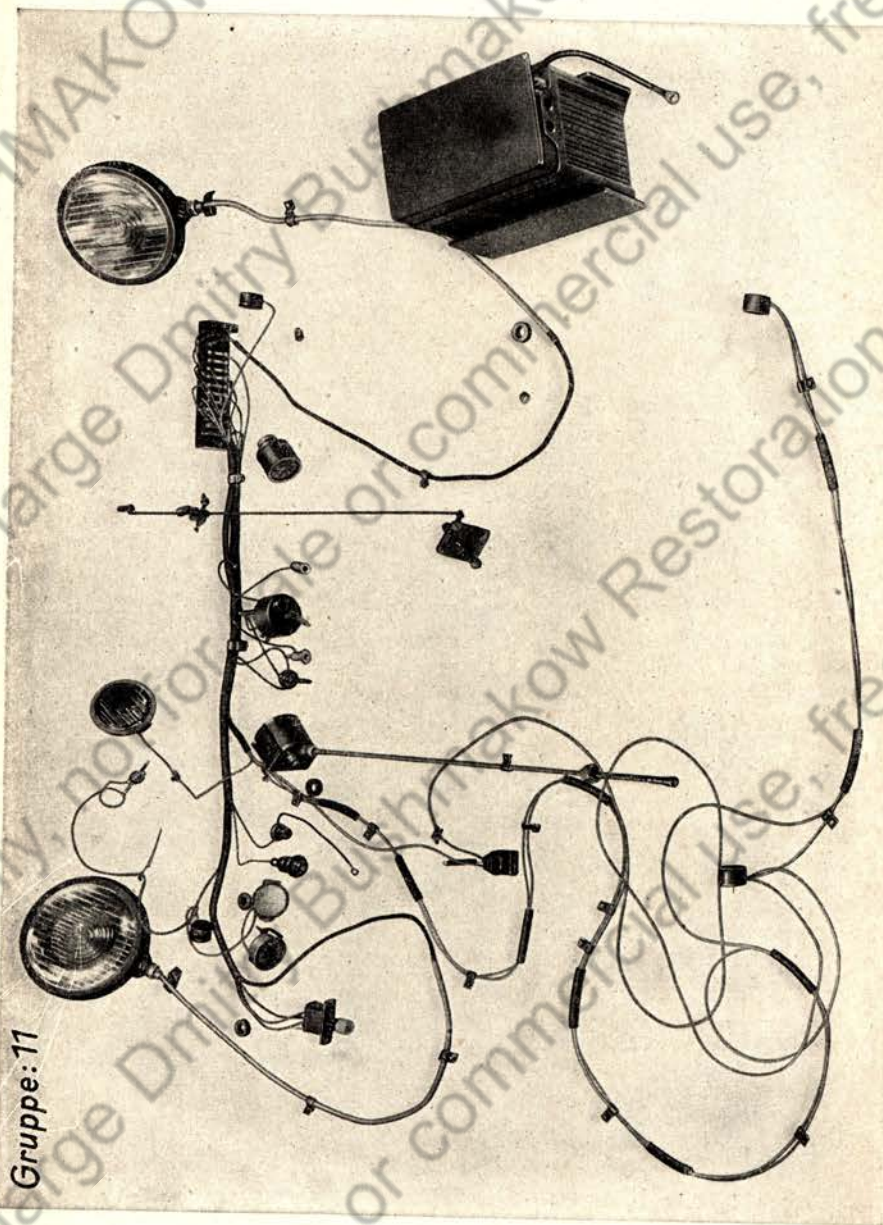
Nach: Gruppe 10 Spritzwand,
Schalttafel

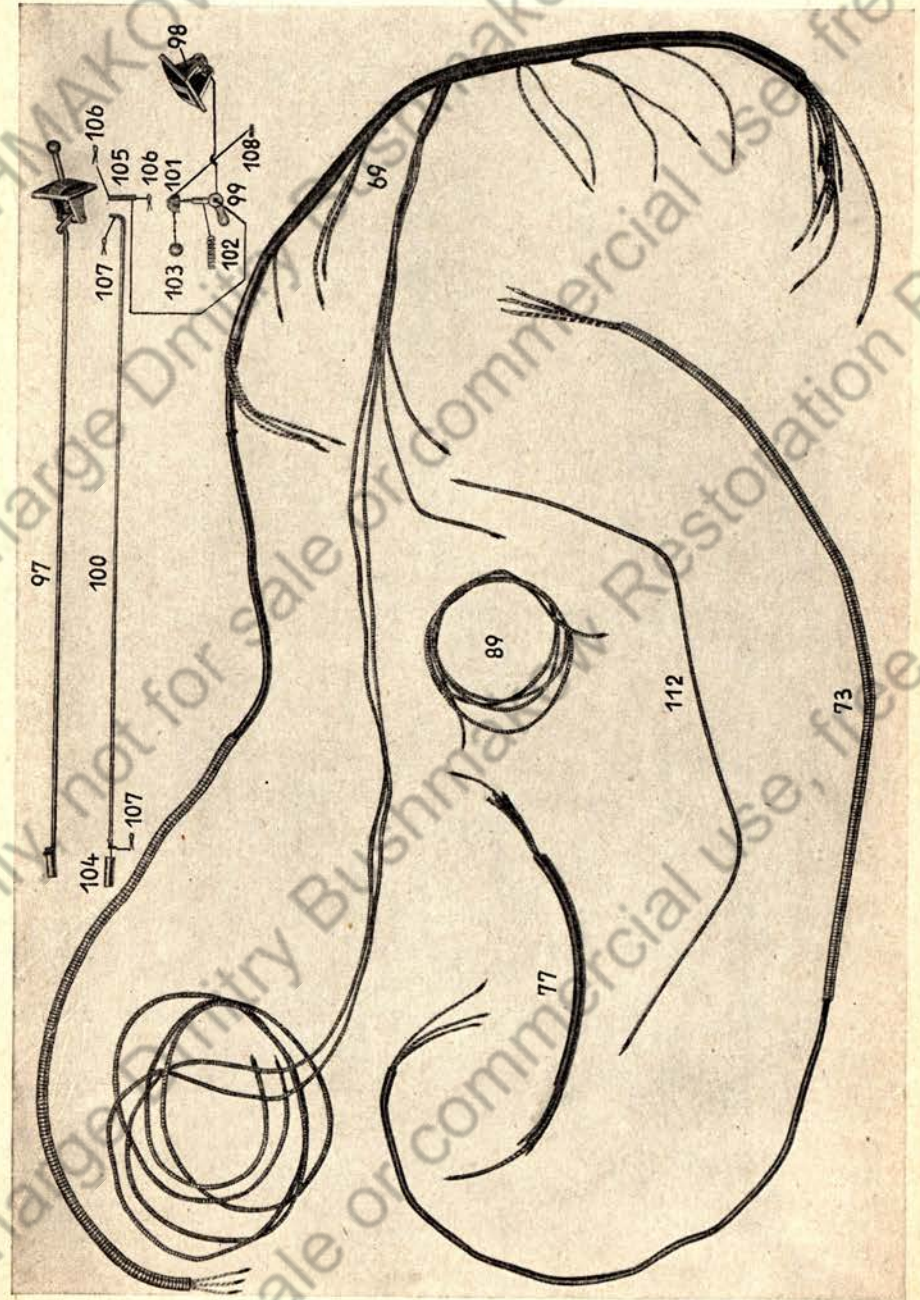

Safel 40



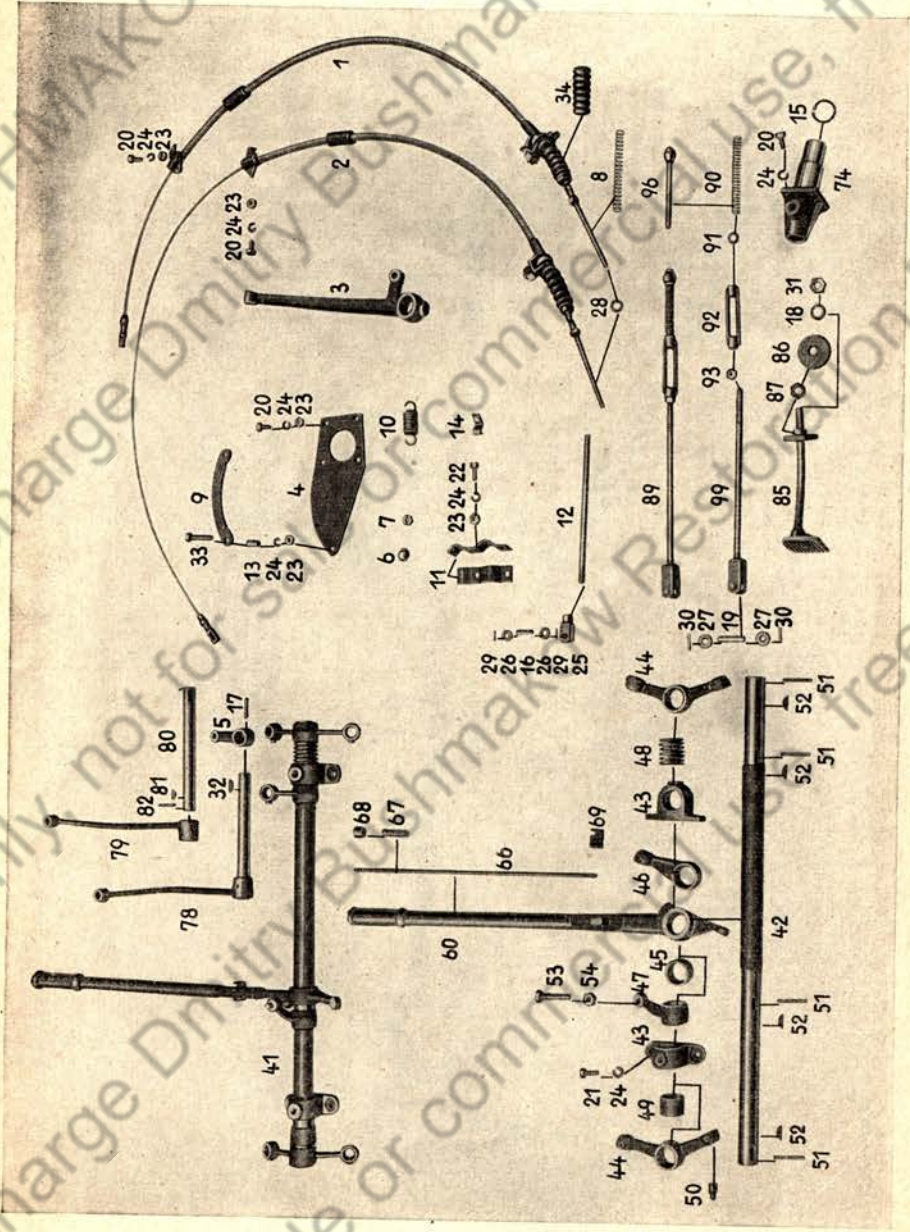
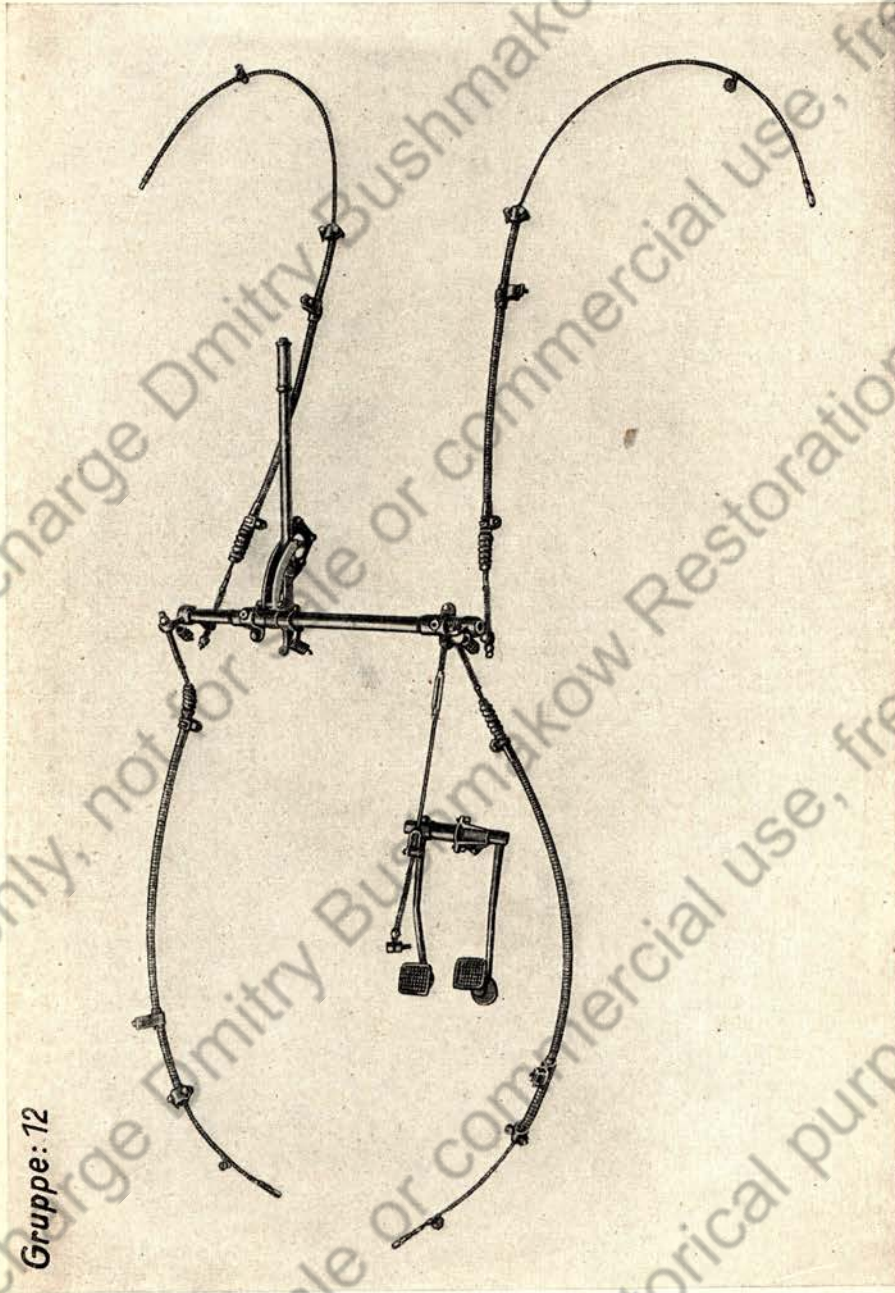
Gruppe 11 Anzeigegeräte,
elektrische Einrichtungen

Safel 41

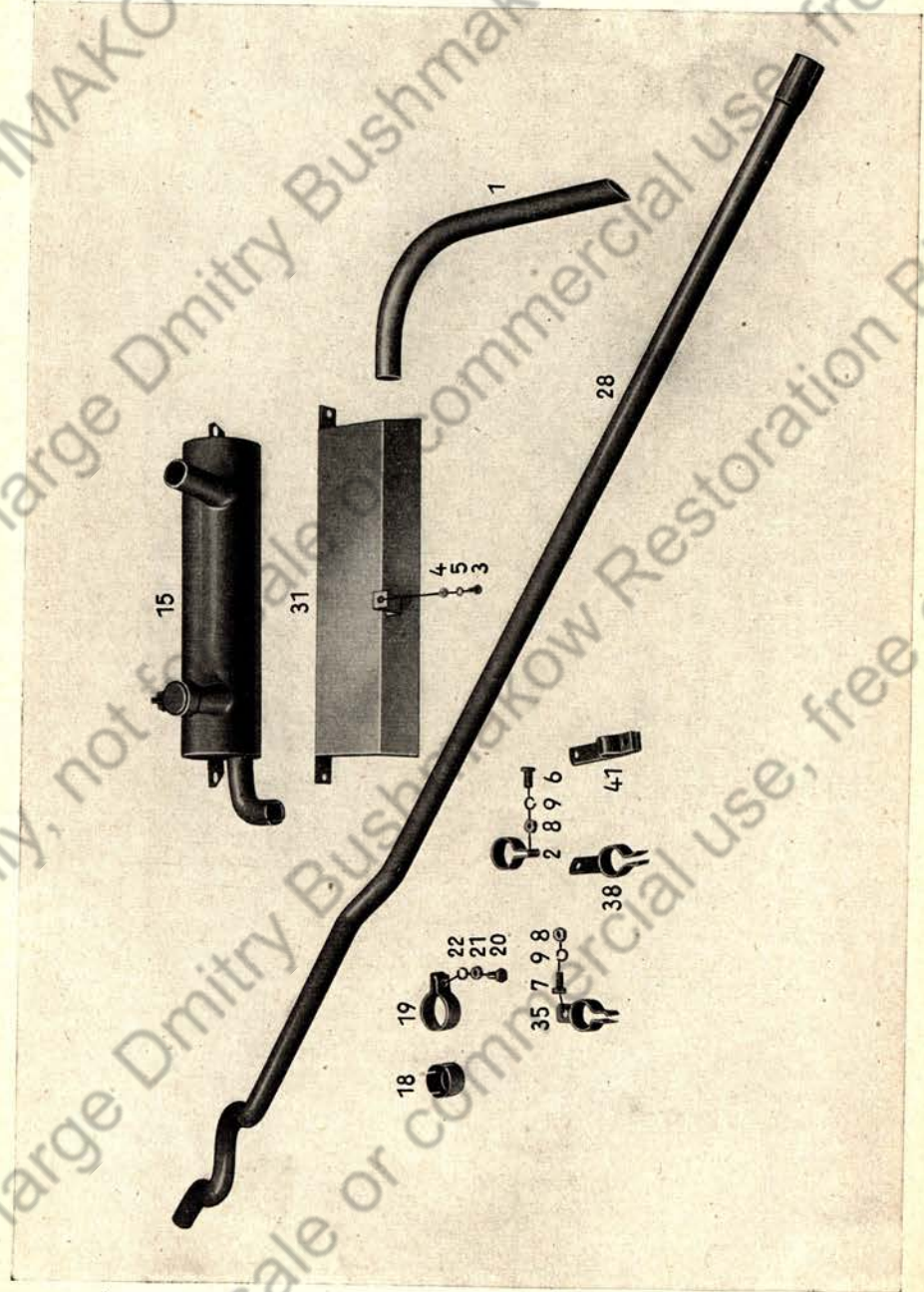


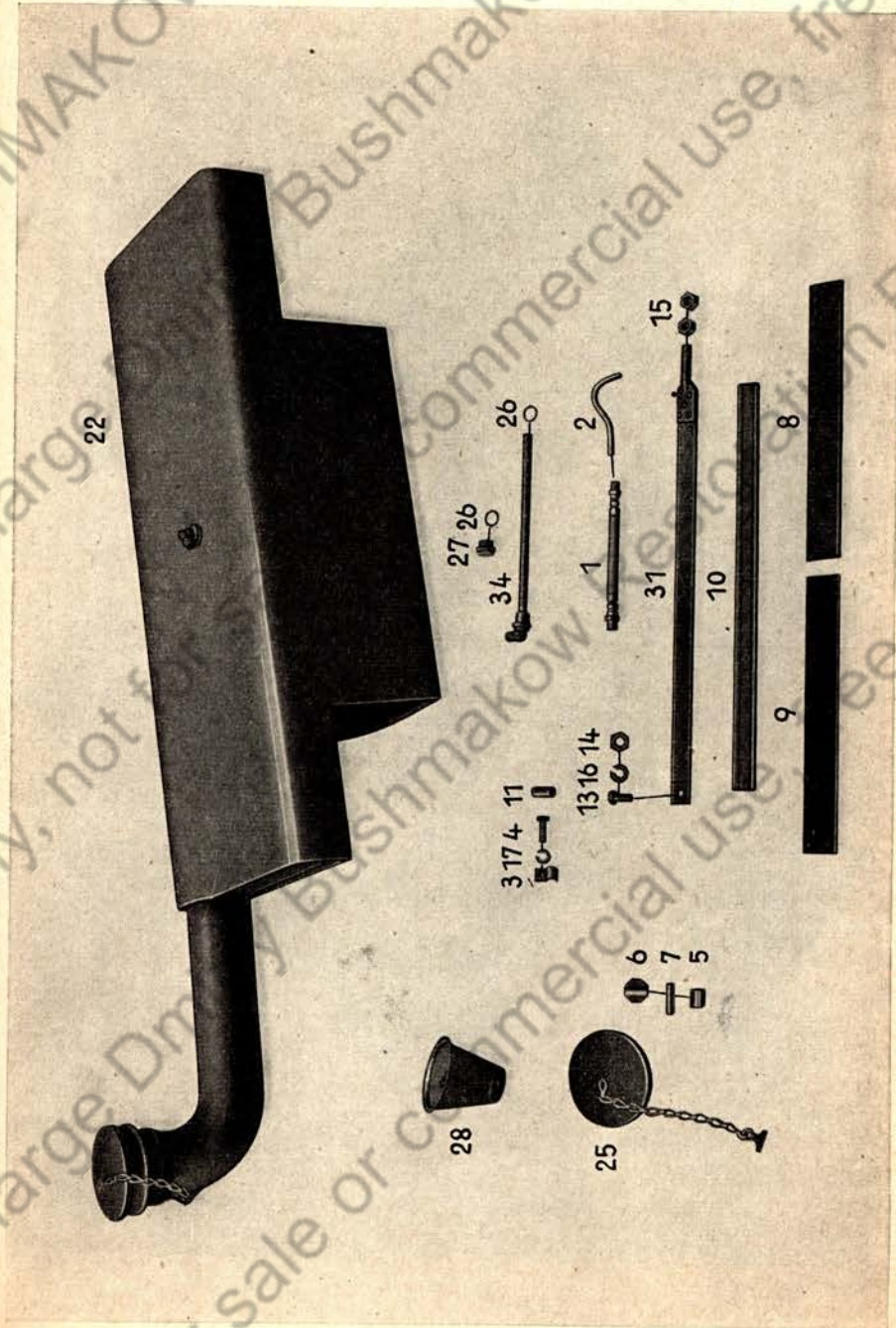


Gruppe: 12




Gruppe: 13






Gruppe 17 Sitzkästen,
Bodenbleche

Safel 50




Notz: Gruppe 17 Sitzkästen,
Bodenbleche

Safel 51




Nach: Gruppe 17 Eiskästen,
Bodenbleche


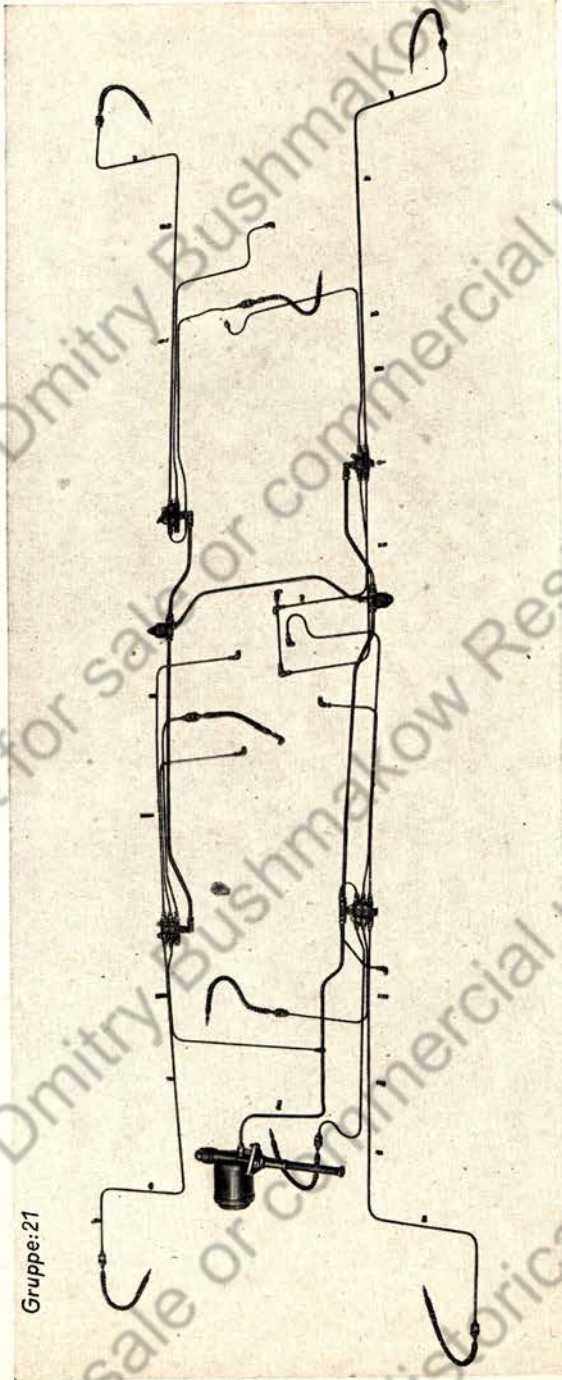
Safel 52



Nach: Gruppe 17 Eiskästen,
Bodenbleche

Safel 53





- 12 11
- 14
- 15
- 16
- 17
- 19 18
- 20
- 22
- 13
- 74
- 75
- 76
- 25
- 27
- 69
- 28
- 29
- 24
- 23
- 21
- 72
- 70
- 73
- 77
- 71

AkBwInfoKom – Bibliothek

00 062 861 287

MILITÄRBIBLIOTHEK

DRESDEN
VO 95
02536 *