

D 660/7

Mittlerer
Schützen-Panzerwagen
(Ed Ritz 251)

Ausführung A, B und C

Beladepäne

Bom 15. 8. 42

D 660/7

**Mittlerer
Schützen-Panzerwagen
(Sd Kfz 251)**

Ausführung A, B und C

Beladepläne

Vom 15. 8. 42

Inhalt

	Seite
1. Beladeplan für die zum Grundaufbau gehörende Ausrüstung	7
2. Beladeplan eines Sd Kfz 251/1 für eine Gruppe mit 2 le MG	10
3. Beladeplan eines Sd Kfz 251/1 für 2 MG-Bedienungen	12
4. Beladeplan eines Sd Kfz 251/2 für einen Granatwerfer-Trupp	15
5. Beladeplan eines Sd Kfz 251/3 als Geschützwagen des le J G 18	18
6. Beladeplan eines Sd Kfz 251/4 als Munitionswagen für le J G 18	21
7. Beladeplan eines Sd Kfz 251/5 als Gruppenwagen 1, 2, 3, 4 der Pi Züge (mot)	23
8. Beladeplan eines Sd Kfz 251/6 als Kommandopanzertwagen	26
9. Beladeplan eines Sd Kfz 251/7 als Gruppenwagen Nr. 1, 3, 5 des Zuges auf gp Kfz der le Pi Kp (mot)	28
10. Beladeplan eines Sd Kfz 251/7 als Gruppenwagen Nr. 2, 4, 6 des Zuges auf gp Kfz der le Pi Kp (mot)	31
11. Beladeplan eines Sd Kfz 251/8 zum Krankentransport	34
12. Beladeplan eines Sd Kfz 251/9 mit 7,5 cm K	36
13. Beladeplan eines Sd Kfz 251/10 für eine 3,7 cm Patbedienung	39

Vorbemerkungen

1. Für den Bestandsnachweis, die Gerätzählungen und für den Nachweis der zugehörigen Gerätschaften und Einzelstücke ist nur die Ausrüstungsnachweisung der Einheit maßgebend.

Bei vorübergehenden Abweichungen zwischen Beladeplan und Ausrüstungsnachweisung gelten stets die Angaben der Ausrüstungsnachweisung.

2. In den vorhandenen Kavernen werden die Geräte untergebracht, für die sie vorgesehen sind. Für die anderen Geräte gilt als Vorschrift, daß die schweren Stücke unten gelagert werden. Jedes einzelne Stück ist gut festzulegen, wenn nötig, durch Packmaterial. Empfindliche Geräte müssen vor Druck und Stoß geschützt und besonders gut festgelegt werden.

3. Richtungsangaben (vorne, rechts usw.) sind mit dem Blick in Fahrtrichtung zu verstehen.

4. Abkürzung der Fahrzeugbezeichnung.
m Schütz P; Wg (Ed Afz 251)

5. Diese Vorschrift enthält die Beladepläne zur Unterbringung der Einbauten in:

a) Ed Afz 251/1

1. Gruppe mit 2 le MG

2. 2 f MG-Bedienungen

b) Ed Afz 251/2 m Schütz P; Wg (f Gr W)

c) Ed Afz 251/3 m Schütz P; Wg (le J G 18)

d) Ed Afz 251/4 m Schütz P; Wg (le J G 18 Mun)

e) Ed Afz 251/5 m Schütz P; Wg (Pi)

f) Ed Afz 251/6 m Stdo P; Wg

g) Ed Afz 251/7 m Pi P; Wg

h) Ed Afz 251/8 m Kr P; Wg

i) Ed Afz 251/9 m Schütz P; Wg (7,5 cm R)

j) Ed Afz 251/10 m Schütz P; Wg (3,7 cm Pak)

k) Ed Afz 251/11 folgt später

l) Ed Afz 251/12 m Meßtr u Geräte P; Wg

m) Ed Afz 251/13 m Schallausf P; Wg

n) Ed Afz 251/14 m Schallausw P; Wg

o) Ed Afz 251/15 m Lichtausw P; Wg

6. Die im „1. Beladeplan für die zum Grundaufbau gehörende Ausrüstung“, S. 7, angegebenen Teile gehören stets zu den übrigen in dieser Vorschrift aufgeführten Beladeplänen.
7. Alle Bilder stellen die Ausführung C dar, bei der Ausführung A und B ist die Beladung förmgemäß durchzuführen.
8. Die Ausführung ist auf einem Schild zwischen den Fahrerschlappen ersichtlich.
9. Über die Zusatthalter für die einzelnen Beladungszwecke siehe D 660/6, Erfakteiliste zum Aufbau mit Grundhaltern und Zusatthaltern.

I. Beladeplan
für die zum Grundaufbau gehörende Ausrüstung
Bild 1, 2, 3 und 4

Soll und Benennung	Unterbringung
I. Außerhalb	
4 Einsätze für Werkzeug, Vorratsketten- glieder und Wagenheber mit Unter- legkloß	in den Werkzeugkästen auf den Kot- flügeln
1 Wagenwinde (erst ab Sommer 1942)	Unterbringung noch nicht festgelegt
links	
1 Axt	(a) } (f) } auf Kotflügel (d) }
1 Drehfurbel	
1 Brechstange	
rechts	
1 Stahldrahtseil	(e) vorn zwischen vorderem und hinterem Kotflügel
1 Feuerlöscher	(r) auf Kotflügel
1 Kreuzhabe	(b) vorn auf Kotflügel
2 Spaten	(c) auf Kotflügel
2 Werkzeugtaschen	im mittleren Werkzeugkasten auf Kotflügel
II. Innerhalb	
Ziel- und Beobachtungsmittel	
1 langes Schutzfenster	(g) } (h) } an der linken Seitenwand
1 kurzes Schutzfenster	
1 langes Schutzfenster	(i) } (j) } rechts an der Stirnwand
1 kurzes Schutzfenster	
2 Schutzgläser 70×270×54	(k) links an der Seitenwand
2 Schutzgläser 70×150×54	(l) rechts an der Seitenwand
Signalmittel	
1 Stab zum Zeichengeben	(n) rechts neben Beifahrer
Sonstige Ausrüstungsgegenstände	
1 Feuerlöscher	(q) an der rechten Tür
1 Handlampe	(o) } (p) } rechts an Stirnwand
Halter für Tarnscheinwerfer bei Nicht- gebrauch	
1 Verbandkasten	(m) vorn über Beifahrersitz




Bild 1. Linke Fahrzeugseite




Bild 2. Rechte Fahrzeugseite




Bild 3. Fahrerraum




Bild 4. Innenraum mit Tür

2. Beladepfan

eines Sd.Kfz 251/1 für eine Gruppe mit 2 le MG

Bild 5 und 6

Zoll und Benennung	Unterbringung
--------------------	---------------

Innerhalb Bewaffnung

1 Fliegersehrentarm	(p) hinten auf Deckplatte
6 Gewehre	(k) an den Seitenwänden
3 MG 34 mit Zweibein	(a) an den Seitenwänden
davon 2 MG 34	(b) im Panzerschild
1 MG 34	(h) hinter der Rückenlehne im Gepäckkasten
3 Laufbehälter 34 mit Inhalt	(i) an den Seitenwänden
davon 2 Laufbehälter 34 mit Inhalt	(j) vorn rechts an der Seitenwand
1 Laufbehälter 34 mit Inhalt	(l) vorn rechts u. links an der Seitenwand
3 Lauffschüler 34 mit Inhalt	
1 Dreibein	
2 MP 38 mit je 1 Magazintragetasche mit je 6 Magazinen	

Munition

6 Gurttrommelträger 34 mit insgesamt 12 Gurttrommeln 34	(d) an der Rückwand
davon 2 Gurttrommelträger 34	(e) unter der rechten Sitzbank
4 Gurttrommelträger 34	(f) an der Rückwand
3 Hülsensäcke 34	(g) unter der rechten Sitzbank
davon 2 Hülsensäcke 34	(c) unter den Sitzbänken
1 Hülsensack 34	
28 Patronenkästen 34	
davon 3 Ergänzungskästen	
3 Öl- und Petroleumbehälter	

Funkgerät

1 Fu-Sprechgerät f	(t) an der Stirnwand vor dem Beifahrer
--------------------	--

Sonstige Ausrüstungsgegenstände

12 Bekleidungsstaschen	(n) in den Gepäckkästen
1 Gasmaske 34 mit Atemschlauch	(m) vorn links neben Fahrersitz
1 Panzerschild	(o) vorn auf Deckplatte
1 Berdeck	(q) rechts neben Beifahrer
1 Satz Berdeckspiegel	(r) oben an rechter Seitenwand
1 Berdeckfenster	(s) vorn an linker Seitenwand




Bild 5. Rechte Innenseite




Bild 6. Linke Innenseite

B. Beladeplan

eines Ed-Rifj 251/1 für 2 f MG-Bedienungen
Bild 7 und 8

Soll und Benennung	Unterbringung
Innerhalb Bewaffnung	
1 Fliegerschwenkarm	(u) hinten auf Deckplatte
5 Gewehre	(o) an den Seitenwänden
2 Lafettenaufsatzstücke	(n) hinter den Rückenlehnen
3 Laufbehälter 34 mit Inhalt davon 2 Laufbehälter 34 mit Inhalt 1 Laufbehälter 34 mit Inhalt	(h) hinter den Rückenlehnen (i) im Gepäckkasten links
7 Lauffschüter 34 mit Inhalt davon 2 Lauffschüter 34 mit Inhalt 4 Lauffschüter 34 mit Inhalt 1 Lauffschüter 34 mit Inhalt	(j) hinter den Rückenlehnen (k) an den Seitenwänden (l) im Gepäckkasten links
2 MG 34 (als f MG) ¹⁾	(a) an den Seitenwänden
1 MG 34 (ständiges MG)	(b) im Panzerschild
2 MG-Lafetten 34 ¹⁾	(m) vorn an den Seitenwänden
3 MP 38 mit je 1 Magazintragetasche mit je 6 Magazinen davon 2 MP 38	(p) vorn rechts und links an der Seitenwand beim Mann
1 MP 38	
Munition	
6 Gurttrommelträger 34 mit insgesamt 12 Gurttrommeln 34 davon 2 Gurttrommelträger 34 4 Gurttrommelträger 34	(d) an der Rückenwand (e) unter den Sitzbänken
3 Hülsenjäte 34 davon 2 Hülsenjäte 34 1 Hülsenjad 34	(f) an der Rückenwand (g) im Gepäckkasten links
4 Patronenkästen 34 davon 3 Ergänzungskästen 3 Öl- und Petroleumbehälter	(e) unter den Sitzbänken

¹⁾ Falls der Schloßbehälter, mit Schellen befestigt am linken Rahmentrohr der MG Laf 34, beim Verlasten hinderlich ist, ist er so an der linken Hinterstütze anzubringen, daß er nicht stört und zum Herausnehmen des MG-Schlusses gut zugänglich ist.

Soll und Benennung	Unterbringung
Zunfgerät	
1 Fu-Sprechgerät f	(y) an der Stirnwand vor dem Beifahrer
Sonstige Ausrüstungsgegenstände	
11 Bekleidungsstaschen	(s) in den Gepäckkästen
1 Gasmaske 34 mit Atemschlauch	(q) vorn links neben Fahrersitz
1 Einheitslaterne mit Zubehörfasten und Behälter für Karbid	(r) im Gepäckkasten links
1 Panzerschild	(t) vorn auf Deckplatte
1 Verdeck	(v) rechts neben Beifahrer
1 Satz Verdeckspiegel	(w) an rechter oberer Seitenwand
1 Verdeckfenster	(x) vorn an linker Seitenwand




Bild 7. Rechte Innenseite

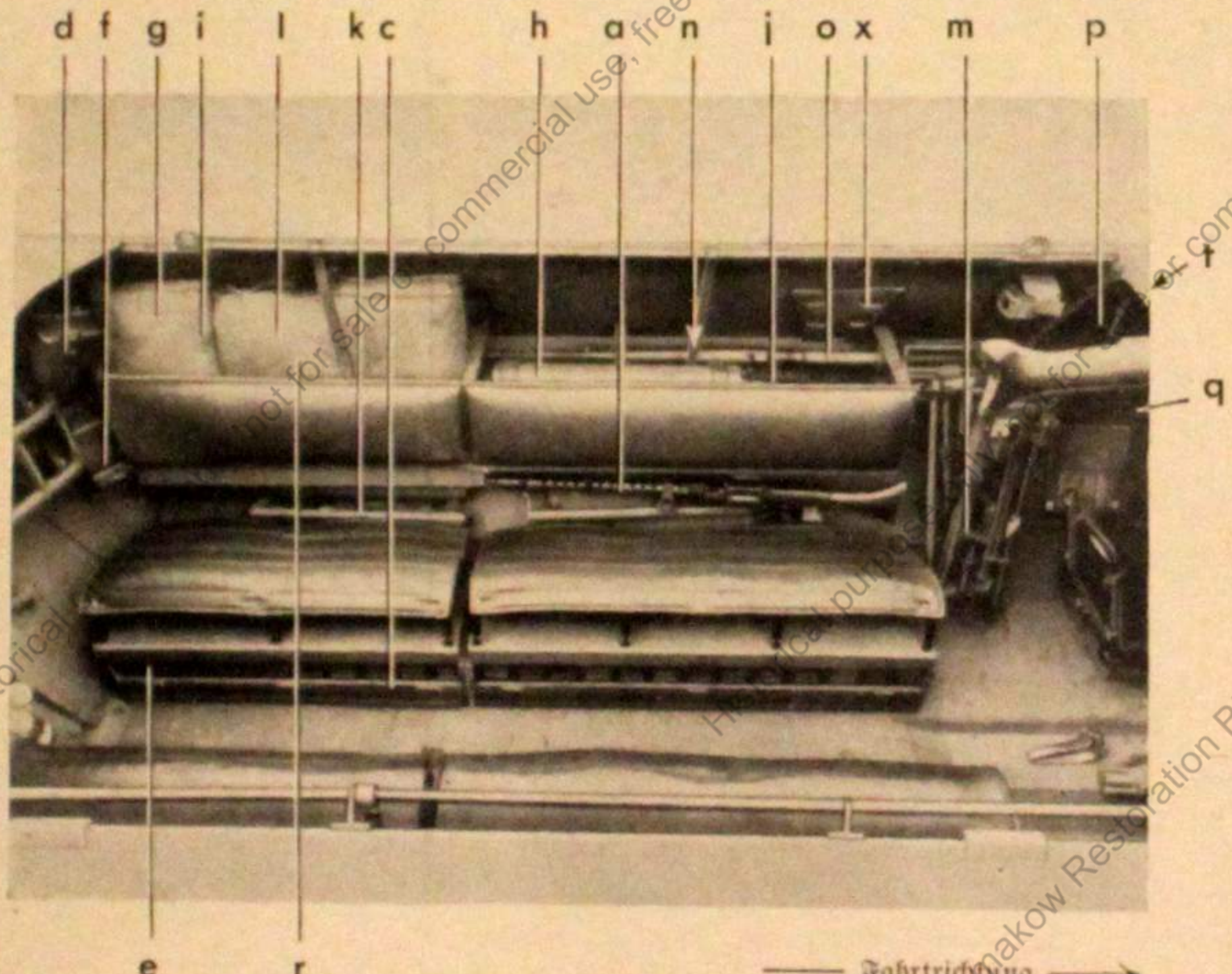


Bild 8. Linke Innenseite

4. Beladepfan

eines Sd Rfz 251/2 für einen 1 Granatwerfer-Trupp
Bild 9 und 10

Zoll und Benennung	Unterbringung
Innerhalb	
Bewaffnung	
1 Bodenplatte mit Tragevorrichtung	(i) im rechten Gepäckkasten
1 Fettbüchse	(o) an der linken Rückwand
1 Ladevorrichtung	(w) hinten auf Deckplatte
1 Fliegerschwenkarm	(q) an den Seitenwänden
4 Gewehre	(f) hinter der Rückenlehne links
1 Hülsenschütz 34 mit Inhalt	(a) im Fliegerschwenkarm (beim Marsch an der linken Seitenwand)
1 MG 34	
2 MP 38 mit je 1 Magazintragetasche mit je 6 Magazinen	(r) vorn rechts und links an der Seitenwand
1 Patronenkasten 34 für Cl- und Gerät (für 1 GrW)	(p) an der rechten Rückwand
1 Rohr mit Verschluss und Tragevorrichtung	(g) an der rechten Seitenwand
1 Spezialbodenplatte	(j) unter rechter Siebbant
1 Zweibein mit Tragevorrichtung	(h) vorn an linker Seitenwand
Munition	
2 Gurttrommelträger 34 mit insgesamt 4 Gurttrommelträgern 34	(d) unter der linken Siebbant
1 Hülsensack 34	(e) an der Rückwand links
1 Munitionskasten mit Tragevorrichtung	(k) an der rechten Seitenwand
21 Munitionskästen	(l) in den Siebkästen und rechts auf hinteren Siebkästen
davon 2 Kästen	(m) hinter Beifahrersitz
1 Kasten	(n) im Gepäckkasten rechts
4 Patronenkästen 34	(b) 2 unter der linken Siebbant
davon 1 Ergänzungskasten	
1 Cl- und Petroleumbehälter	(c) 2 im Gepäckkasten rechts
Ziel- und Beobachtungsmittel	
1 Entfernungsmesser	(s) im Gepäckkasten links
Funkgerät	
1 kleines Fernsprengerät	(β) im Gepäckkasten links
1 Fu-Sprengerät f	(α) an der Stirnwand vor dem Beifahrer

Soll und Benennung	Unterbringung
--------------------	---------------

Sonstige Ausrüstungsgegenstände

- | | |
|---|--|
| 8 Bekleidungsstaschen
1 Einheitslaterne mit Zubehörkasten
und Behälter für Karbid
1 Gasmaske 34 mit Atemschlauch
1 Verdeck
1 Satz Verdeckspiegel
1 Verdeckfenster | (v) hinter den Rückenlehnen
(u) im Gepäckkasten links
(t) vorn links neben Fahrersitz
(x) rechts neben Beifahrer
(y) an rechter oberer Seitenwand
(z) vorn an linker Seitenwand |
|---|--|

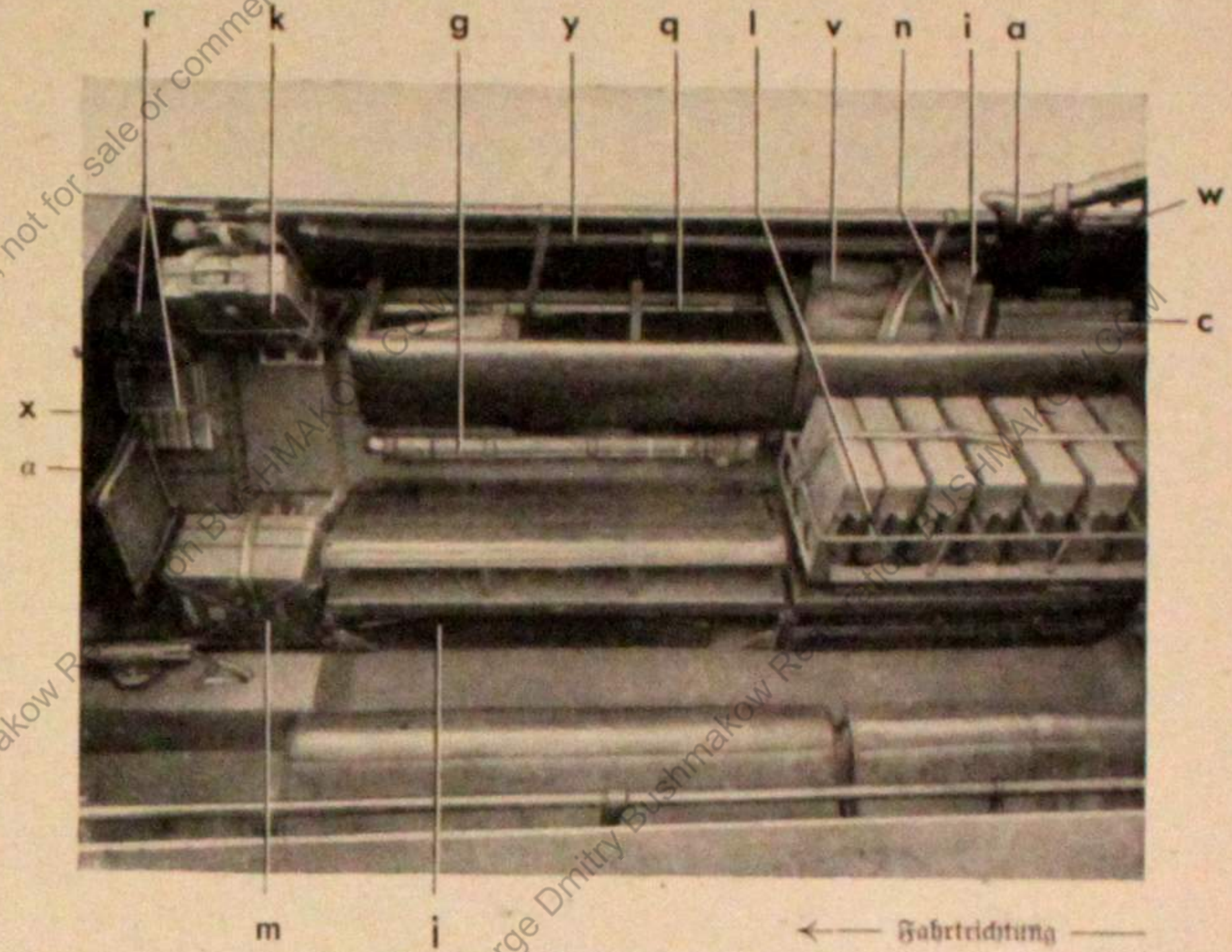


Bild 9. Rechte Innenseite




Bild 10. Linke Innenseite

5. Beladepfan

eines Ed Afj 251/3 als Geschüzwagen des le J G 18

Bild 11, 12 und 13

Soll und Benennung	Unterbringung
Innerhalb Bewaffnung	
1 Fliegerschwenkarm	(o) hinten auf Deckplatte
6 Gewehre	(j) an den Seitenwänden
1 Lausschüßer 34 mit Inhalt	(e) hinter der Rückenlehne links
1 MG 34	(a) im Panzerschild
1 MP 38 mit 1 Magazintragetasche mit 6 Magazinen	(k) vorn rechts an der Seitenwand
Munition	
2 Gurttrommelträger 34 mit insgesamt 4 Gurttrommeln 34	(c) } an der Rückwand
1 Hülsensack 34	(d) }
14 Munitionskörbe in 2 Haltern für je 7 Körbe	(f) auf der rechten bzw. linken Sitzbank
6 Munitionskörbe in 3 Haltern für je 2 Körbe (davon 1 Ergänzungskasten)	(g) vorn und auf der vorderen linken Sitzbank
4 Patronenkästen 34 davon 1 Ergänzungskasten	
1 Öl- und Petroleumbehälter	(b) unter der rechten Sitzbank
Werkzeuggerät	
1 Fu-Sprechgerät a	(s) an der Stirnwand vor dem Beifahrer
Sonstige Ausrüstungsgegenstände	
7 Bekleidungsstücken	(m) in den Gepäckkästen
10 Bindestränge	(h) unter den Sitzbänken
1 Einheitslaterne mit Zubehörfasten und Behälter für Karbid	(i) im Gepäckkasten links
1 Gasmaske 34 mit Atemschlauch	(l) vorn links neben Fahrersitz
2 Mäntel	(h) unter den Sitzbänken
1 Panzerschild	(n) vorn auf Deckplatte
10 Sandsäcke	(h) unter den Sitzbänken
1 Verdeck	(p) rechts neben Beifahrer
1 Satz Verdeckspiegel	(q) an rechter oberer Seitenwand
1 Verdeckfenster	(r) vorn an linker Seitenwand




Bild 11. Rechte Innenseite

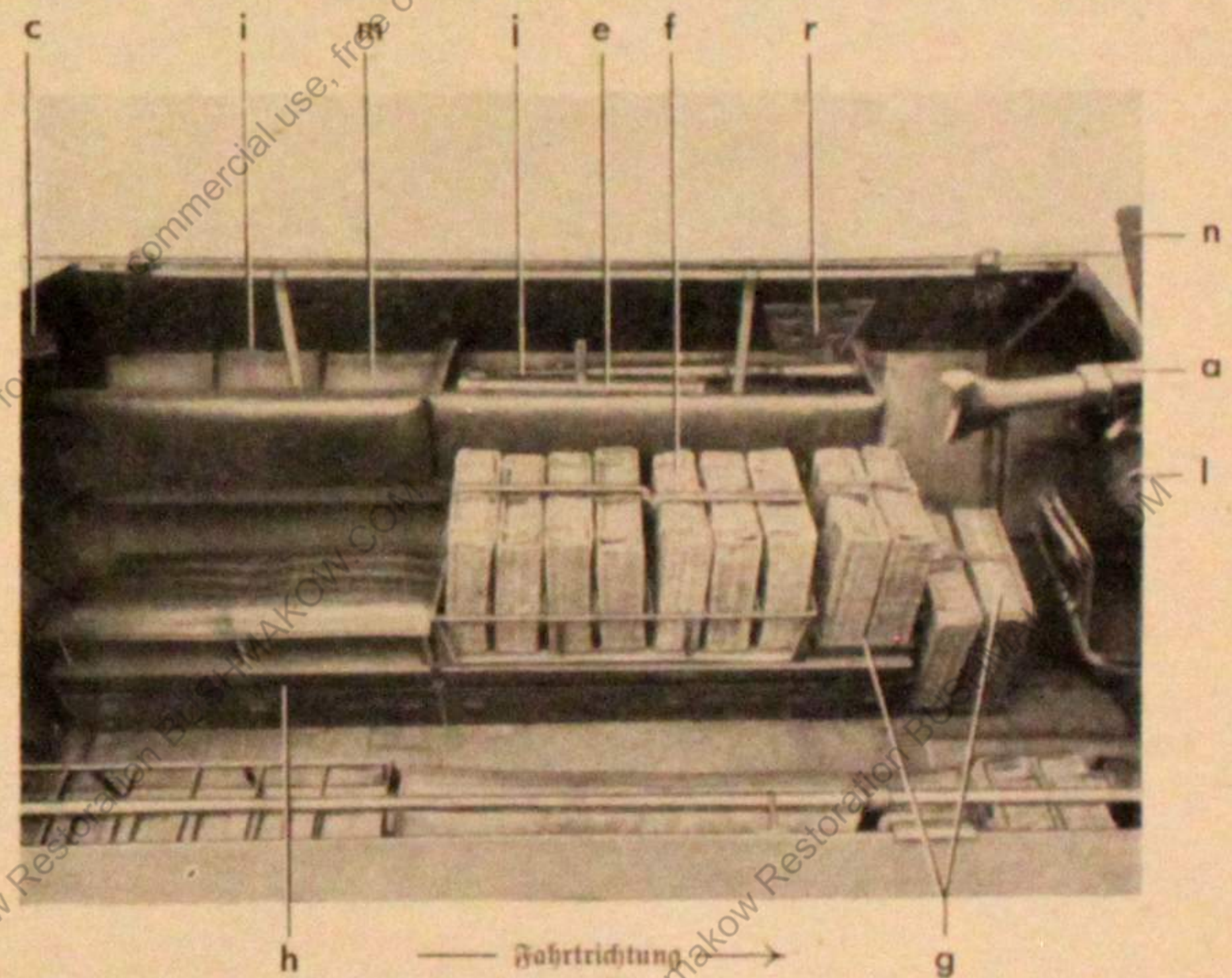


Bild 12. Linke Innenseite




Bild 13. Fahrerraum p

6. Beladeplan

eines Sd Kfz 251/4 als Munitionswagen für le J G 18
Bild 14 und 15

Soll und Benennung	Unterbringung
Innerhalb	
Bewaffnung	
1 Fliegerschwenkarm	(q) hinten auf Deckplatte
5 Gewehre	(l) an den Seitenwänden
1 Lauffschütz 34 mit Inhalt	(e) hinter der Rückenlehne links
1 MG 34	(a) im Panzerschild
1 MP 38 mit 1 Magazintragetasche mit 6 Magazinen	(m) vorn rechts und links an der Seitenwand
Munition	
2 Gurttrommelträger 34 mit insgesamt 4 Gurttrommeln 34	(e) } an der Rückwand (d) }
1 Hülsensack 34	(f) auf der rechten bzw. linken Sitz- bank
14 Munitionskörbe in 2 Haltern mit je 7 Körben	(g) }
6 Munitionskörbe in 3 Haltern für je 2 Körbe	(g ₁) } vorn und auf der vorderen linken Sitzbank
1 Luftvorholerkasten	
4 Patronenkästen 34	
davon 1 Ergänzungskasten	
1 Öl- und Petroleumbehälter	(b) unter der rechten Sitzbank
Ziel- und Beobachtungsmittel	
1 Rundblätternrohr (Ersatz)	(h) }
1 Winkelmesser 35	(i) } unter den Sitzbänken
Zunfgerät	
1 H. Fernsprengerät	(v) im Gepäckkasten links
1 Fu-Sprengerät a	(u) an der Stirnwand vor dem Bei- fahrer
Sonstige Ausrüstungsgegenstände	
7 Bekleidungsstücke	(o) in den Gepäckkästen
2 wollene Decken zur Krankenpflege	(k) unter den Sitzbänken
1 Gasmaske 34 mit Atemschlauch	(n) vorne links neben Fahrersitz
1 Panzerschild	(p) vorne auf Deckplatte
1 Verdeck	(r) rechts neben Beifahrer
1 Satz Verdeckspiegel	(s) an rechter oberer Seitenwand
1 Verdeckfenster	(t) vorn an linker Seitenwand
1 H. Waffenmeisterwerkzeugkasten für MG und Handwaffen mit Inhalt (n. Anl. J 3401)	(j) unter den Sitzbänken

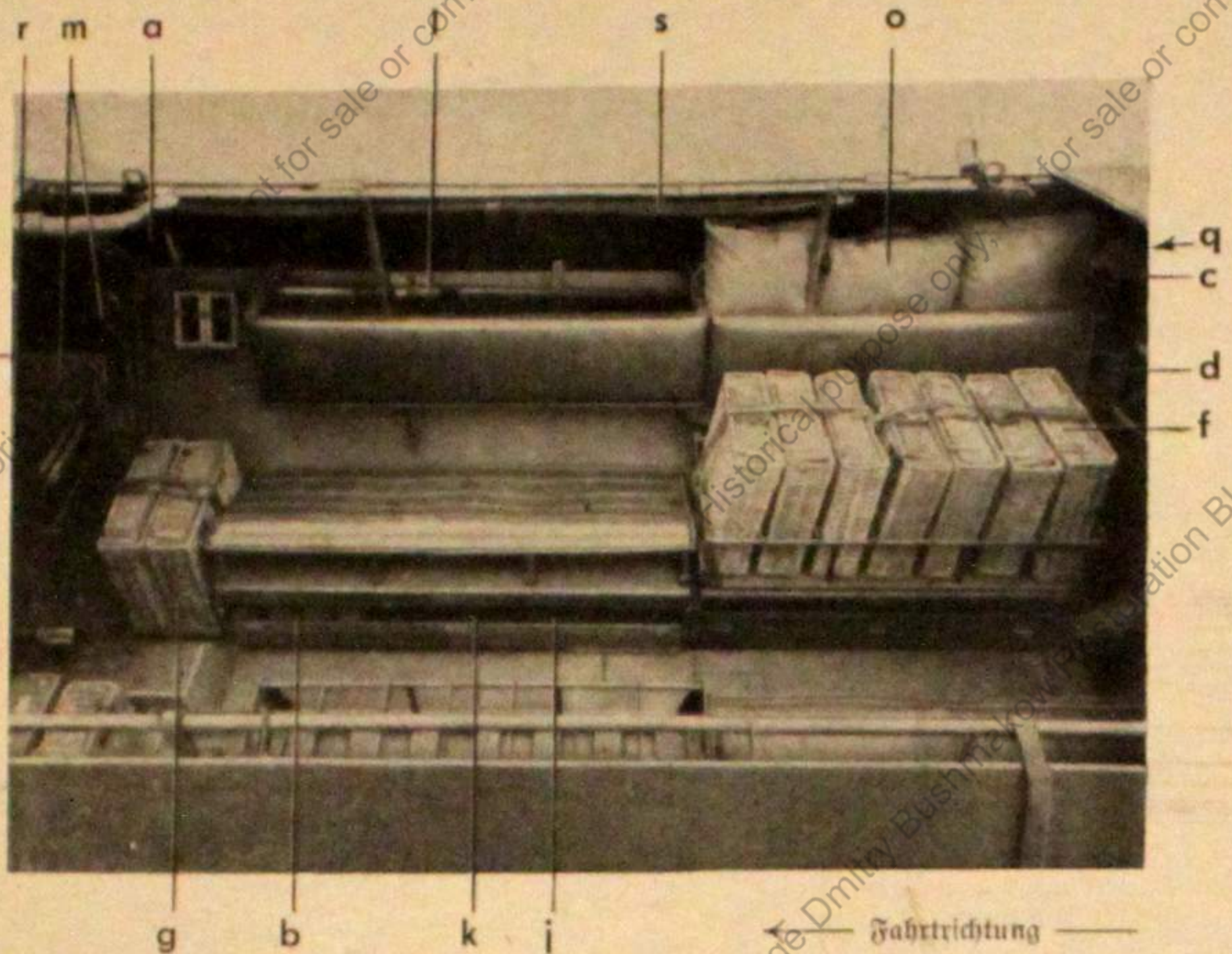


Bild 14. Rechte Innenseite

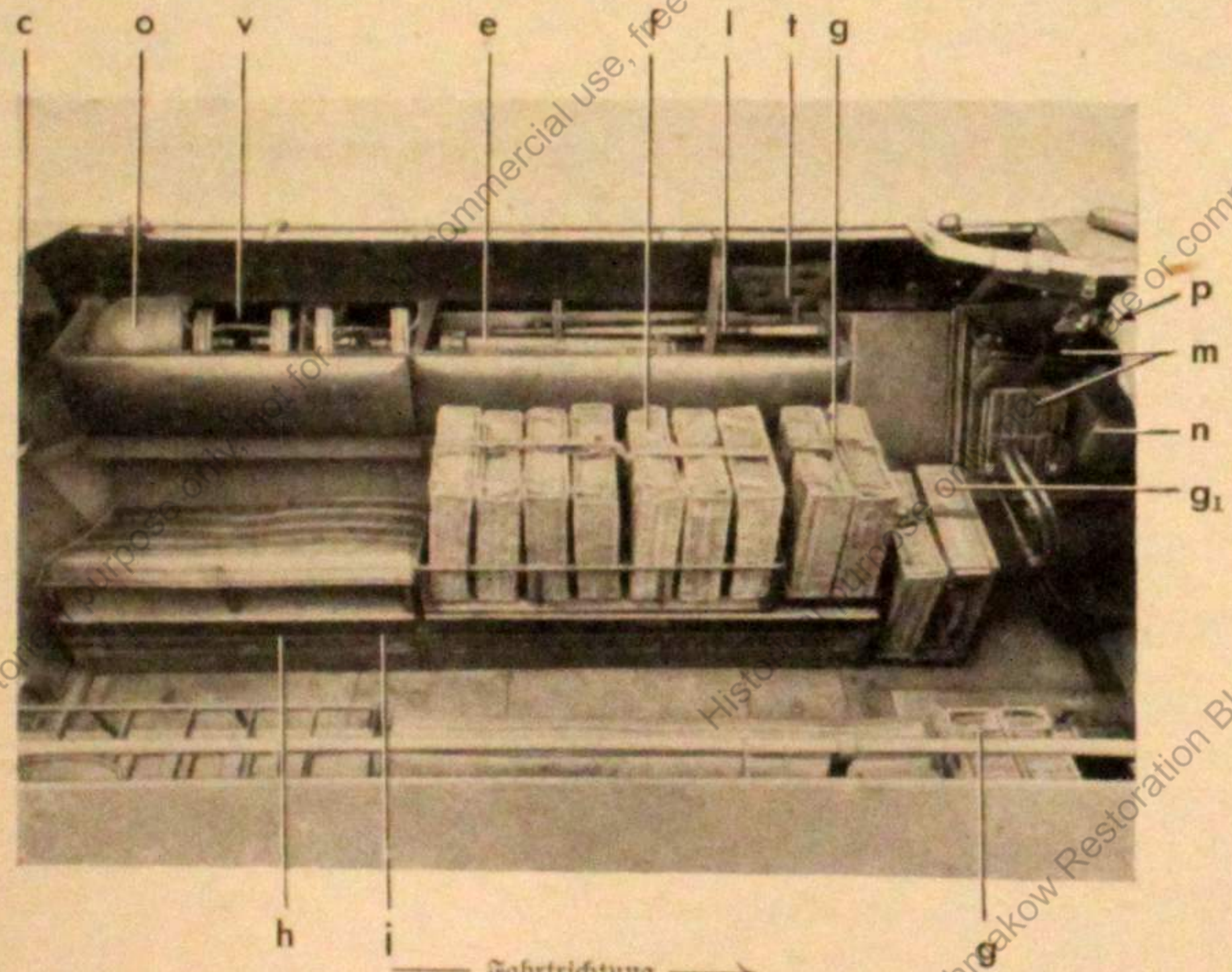


Bild 15. Linke Innenseite


7. Beladeplan

eines Ed Rzj 251/5 als Gruppewagen 1, 2, 3, 4 der Vi Züge (mot)
Bild 16 und 17

Soll und Benennung	Unterbringung
Innerhalb Bewaffnung	
1 Dreibein 34 ¹⁾	(p) an der linken Seitenwand hinten auf Deckplatte
1 Fliegerschwenkarm	(e) an den Seitenwänden
7 Gewehre	(g) hinter der rechten Rückenlehne
1 Laufbehälter 34 mit Inhalt	(r) hinter den Rückenlehnen
3 Leuchtschützer 34 mit Inhalt	(b) im Panzerschild
1 MG 34 mit Zweibein	(f) an der rechten Seitenwand
1 MG 34 mit Zweibein	(e) vorne rechts und links neben der Seitenwand
2 MB 38 mit je 1 Magazintragetasche mit je 6 Magazinen	(l) im rechten Gerätkasten
15 Stielhandgranaten in Packung	
Munition	
6 Gurttrommelträger 34 mit insgesamt 12 Gurttrommeln 34 davon 2 Gurttrommelträger 34 4 Gurttrommelträger 34	(o) an der Rückwand und (t) unter der linken hinteren Sitzbank (u) an der Rückwand
1 Hülsenjack 34	(h) unter der rechten Sitzbank
50 m Knallzündschnur	(n) hinter dem rechten Gerätkasten
1 Minensuchgerät mit Zubehör	(l) im rechten Gerätkasten
12 Nebelkerzen mit Zündmitteln in Holz- kiste	(l) im rechten Gerätkasten
16 Patronenkästen davon 2 Ergänzungskästen 2 Öl- und Petroleumbehälter ¹⁾	(s, t) unter den linken Sitzbänken (m) unter dem rechten Gerätkasten
1 Sprenggerätkasten mit Satz b	(l) im rechten Gerätkasten
1 Sprengmittellasten 26 mit Satz e	(l) im rechten Gerätkasten
1 Sprengmittellasten 26 mit Satz d	(l) im rechten Gerätkasten
2 Sprengmitteltaschen mit Inhalt	(l) im rechten Gerätkasten
2 Werkzeugtaschen für Sprengdienst mit Inhalt	(l) im rechten Gerätkasten
1 Zündmittellasten mit Satz b	
2 Zündmitteltaschen mit Inhalt	
Funkgerät	
1 Fu-Sprech-Gerät f	b ₁ an der Stirnwand vor Beifahrer

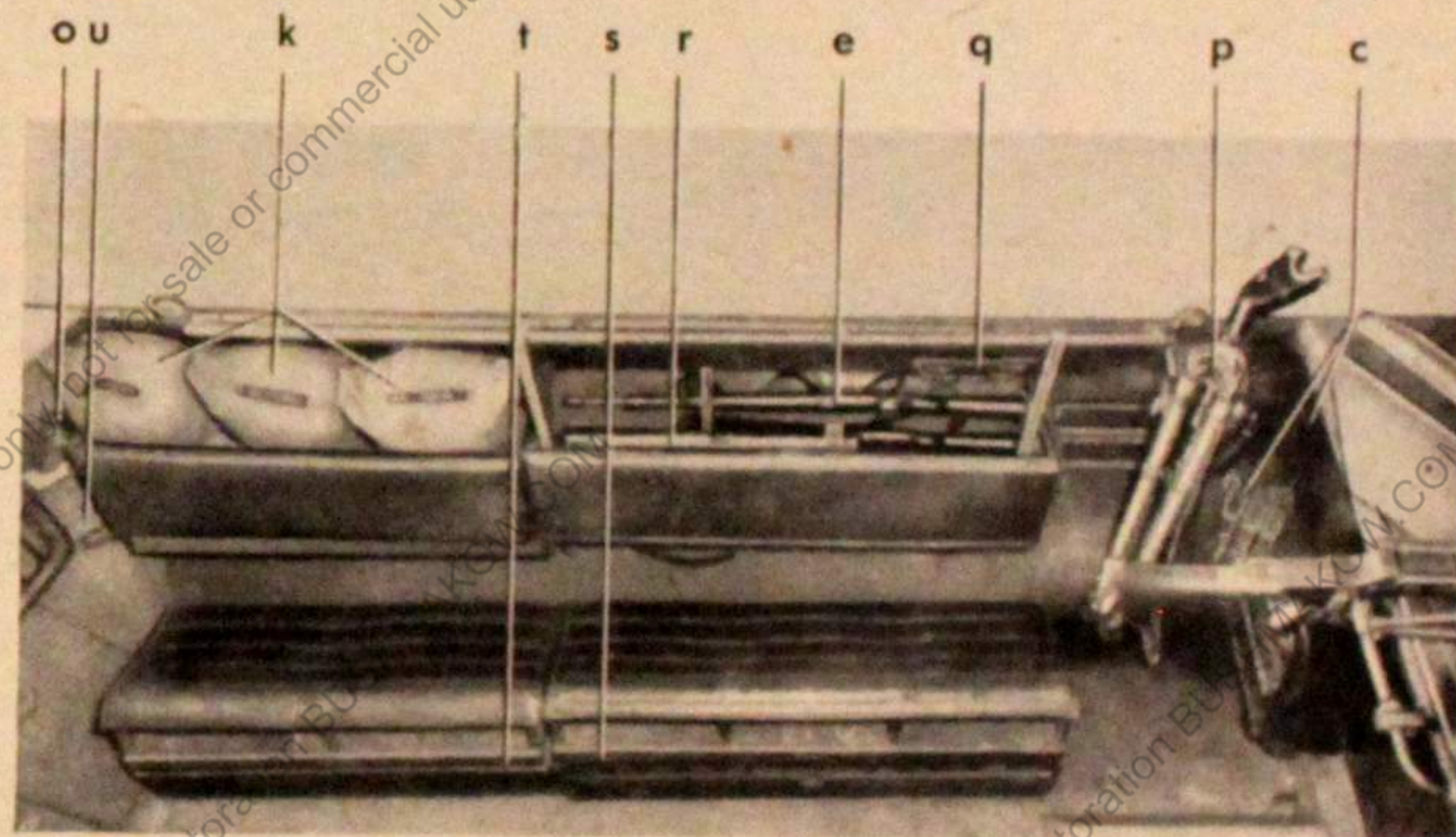
¹⁾ Nur auf Wagen 1 und 3

Soll und Benennung	Unterbringung
Sonstige Ausrüstungsgegenstände	
10 Bekleidungsstücke	(k) im linken Gepäckkasten und hinter dem rechten Gerätkasten
1 weißes Band, 2 cm breit, 250 m lang auf Trommel	(l) im rechten Gerätkasten
1 Gasmaske 34 mit Atemschlauch und Filterring	vorne links neben dem Fahrersitz
1 Panzerschild	(a) vorn auf Deckplatte
1 kleiner Pionierwerkzeugkasten mit Inhalt	(m) unter dem rechten Gerätkasten
5 Sandsäcke	(l) im rechten Gerätkasten
1 Schrotsäge mit Griffen 1200 mm Blattlänge	(i) unter dem rechten Sitzpolster (Zähne nach vorn)
1 H. Tuchzeichen mit Tasche	(n) hinter dem rechten Gerätkasten rechts neben Beifahrer
1 Verdeck	(d) an rechter oberer Seitenwand
1 Satz Verdeckspriegel	(q) vorn an linker Seitenwand
1 Verdeckfenster	
1 lange Axt	
5 kg Bandstahl 16 × 1	
5 Bauklammern 300 mm lang	
5 kg Bindedraht gegläht, 2 mm Ø	
20 Bindeleinen, 7,5 m lang, 10 mm Ø	
1 große Drahtschere mit Schutztasche und Schnur	
1 Handsäge, 500 mm Blattlänge	
1 kg Krampen 25 × 25	(h) unter der rechten Sitzbank
1 lange Kreuzhaxe	
15 m Klaviersaitendraht, 1,5 mm Ø	
1 Schlegel, hölzern	
1 Schlegel mit Stiel, stählern, 4 kg	
4 lange Spaten	
1 Spannsäge, zusammenlegbar, 700 mm Blattlänge	
2 Sucheisen	



← Fahrtrichtung →

Bild 16. Rechte Innenseite



← Fahrtrichtung →

Bild 17. Linke Innenseite

S. Beladepplan

eines Sd Kfz 251/6 als in Kommandopanzertwagen

Bild 18

Soll und Benennung	Unterbringung
--------------------	---------------

Innerhalb

Funkgerät

1 Satz Funkgerät Fu 12 (80 Watt)	(a) auf besonderem Einbaugesstell, hinten rechts an der Seitenwand
1 Satz Funkgerät Fu 19 (15 Watt)	

In Einzelfällen zusätzlich zu obigem Gerät:

1 Fu-Sprechgerät a	an der Stirnwand vor dem Beifahrer
--------------------	------------------------------------

Bewaffnung

1 Fliegerabwehrgeschütz 34	hinten auf Deckplatte
1 Laufschütz 34 mit Inhalt	hinten der Rückenlehne
2 MP 38 mit je 1 Magazintragetasche mit je 6 Magazinen	vorn rechts und links an der Seitenwand
1 MG 34	im Panzerschild

Munition

2 Gurttrommelträger 34 mit insgesamt 4 Gurttrommeln 34	unter der Sitzbank bzw. im Gepäckkasten
1 Hülsenlad 34	an der Rückwand links
4 Patronenkästen 34 davon 1 Ergänzungskasten 1 Öl- und Petroleumbehälter	unter der Sitzbank bzw. im Gepäckkasten

Sonstige Ausrüstungsgegenstände

8 Verkleidungstaschen	hinten der Rückenlehnen
1 Gasmaske 34 mit Atemschlauch	vorn links neben Fahrersitz
1 Verdeck	rechts neben Beifahrer
1 Satz Verdeckspiegel	an rechter oberer Seitenwand
1 Verdeckfenster	vorn an linker Seitenwand




Bild 18. Sondergestell für Fu-Gerät


D. Beladeplan

eines Ed Rzj 251/7 als Gruppentwagen Nr. 1, 3, 5 des Zuges auf gp Rzj der le Pi Rzj (mot)
Bild 19 und 20

Soll und Benennung	Unterbringung
Innerhalb Bewaffnung	
1 Fliegerschwenkarm	hinten auf Deckplatte
2 Gewehre	(e) an den Seitenwänden
1 Hülfensack 34	(n) an der Rückwand
1 Laufbehälter 34 mit Inhalt	(g) hinter der rechten Rückenlehne
3 Laufschützer 34 mit Inhalt	(r) hinter den Rückenlehnen
1 MG 34	(a) im Panzerschild
1 Werkzeugtasche 34 mit Inhalt (für MG)	(v) im linken Gerätkasten
1 MG 34 mit Zweibein	(f) an der rechten Seitenwand
2 MP 38 mit je 1 Magazintragetasche mit je 6 Magazinen	(c) vorn rechts und links neben der Seitenwand
Munition	
1 Druckschiene für T-Minen	(s) an der linken Seitenwand
30 Ei-Handgranaten in Packung ¹⁾	(l) im rechten Gerätkasten
6 Gurttrommelträger 34 mit insgesamt 12 Gurttrommeln 34	(o) an der Rückwand und
davon 2 Gurttrommelträger 34	(v) im linken Gerätkasten
4 Gurttrommelträger 34	(h) unter der rechten Sitzbank
50 m Knallzündschnur	(l) im rechten Gerätkasten
1 Minensuchgerät mit Zubehör	(l) im rechten Gerätkasten
16 Patronenkästen	(q) unter der linken Sitzbank
davon 12 Patronenkästen 34	(v) im linken Gerätkasten
2 Ergänzungskästen	(h) unter der rechten Sitzbank
2 Di- u. Petroseumbehälter	(m) unter dem rechten Gerätkasten
4 Rauchröhren mit Galgen	(l) im rechten Gerätkasten
1 Sprengmittellasten mit Satz a	(l) 4 im rechten Gerätkasten
1 Sprengmittellasten mit Satz c	(v) 4 im linken Gerätkasten
15 Stielhandgranaten in Packung ²⁾	(u) 2 unter dem linken Gerätkasten
10 T-Minen 35	(l) im rechten Gerätkasten
1 Satz Zündgerät 40	(u) unter dem linken Gerätkasten
1 Zündmittellasten mit Satz a ¹⁾	(l) im rechten Gerätkasten
1 Zündmittellasten mit Satz b ²⁾	(l) im rechten Gerätkasten
2 Werkzeugtaschen für Sprengdienst mit Inhalt	(l) im rechten Gerätkasten


1) Nur auf Wagen 1
2) Nur auf Wagen 3 und 5 } sind für den ganzen Zug bestimmt

Soll und Benennung	Unterbringung
Funktgerät	
1 Fu-Sprechgerät f	an der Stirnwand vor dem Beifahrer
Signalmittel	
1 Leuchtpistole, 12 Schuß Leucht- und Signalmunition	(v) im linken Gerätkasten
Sonstige Ausrüstungsgegenstände	
1 weißes Band, 2 cm breit, 250 m lang auf Trommel	(l) im rechten Gerätkasten
20 Bindeleinen, 7,5 m lang, 10 mm Ø	(t) hinter dem linken Gerätkasten
1 Gasmaske 34 mit Atemschlauch und Dichtung	vorn links neben dem Fahrersitz
1 Halteleine, 30 m lang, 18 mm Ø	(t) hinter dem linken Gerätkasten
1 Panzerschild	vorn auf Deckplatte
25 Sandsäcke	verteilt
3 fl. Tuchzeichen mit Tasche	(l) im rechten Gerätkasten
1 Tornister (für Kraftfahrer)	(k) hinter dem rechten Gerätkasten
2 Übergangsschienen, 8 to	(b) außen rechts und links an den Seitenwänden
1 Berded	rechts neben Beifahrer
1 Satz Berdedspiegel	(d) an rechter oberer Seitenwand
1 Berdedfenster	(p) vorn an linker Seitenwand
1 Wassertragesack mit Schutzhülle	(l) im rechten Gerätkasten
1 lange Art	
5 kg Bandeisen, 16 x 1 mm	
10 Bauklammern, 300 mm lg.	
5 kg Bindedraht, gegläht, 2 mm Ø	
1 Brechstange, spit, 700 mm lg.	
1 Brechstange m. Klaue, 1200 mm lg.	
1 Handlochstanze f. 3 mm Dicke mit Zubehör	
40 m Klavierseilendraht, 1,5 mm Ø	
1 kg Krampen, 25 x 25	(h) unter der rechten Sitzbank
1 Richtleine, 40 m lg., m. Gaspel	
1 Paar Schutzhandschuhe	
1 Schlegel, stählern, 4 kg, m. Stiel	
1 Spannsäge, zusammenlegbar, 700 mm lg.	
1 Steinspalthammer, 3,5 kg, mit Stiel	
2 Steinschlägerschutzbrillen	
2 Suchseisen	
1 Schrottsäge mit Griffen, 12 mm Blattlänge	(i) unter dem rechten Sitzpolster (Bühne nach vorn)



← Fahrtrichtung →

Bild 19. Rechte Innenseite



← Fahrtrichtung →

Bild 20. Linke Innenseite

10. Beladeplan

eines Ed Kfz 251/7 als Gruppenwagen Nr. 2, 4, 6 des Zuges
auf gp Kfz der le Vi Kp (mot)

Bild 21 und 22

Soll und Benennung	Unterbringung
Innerhalb Bewaffung	
1 Fliegerschwenkarm	hinten auf Deckplatte
5 Gewehre ¹⁾	(e) an den Seitenwänden
1 Hülsensack 30	(n) an der Rückenwand
1 Laufbehälter 34 mit Inhalt	(g) hinter der rechten Rückenlehne
3 Laufschäber 34 mit Inhalt	(r) hinter den Rückenlehnen
1 MG 34	(a) im Panzerschild
1 MG 34 mit Zweibein	(f) an der rechten Seitenwand
1 MB 38 mit 1 Magazintragetasche mit 6 Magazinen	(e) vorn rechts neben der Seitenwand
1 Panzerbüchse 39 ²⁾	(w) an der linken Seitenwand
1 Reinigungsgerät 34, lang (f. Pz B)	(h) unter der rechten Sitzbank
1 Werkzeugtasche 34 mit Inhalt (f. MG)	(v) im linken Gerätkasten
Munition	
6 Gurttrommelträger 34 mit insgesamt 12 Gurttrommeln 34 davon 2 Gurttrommelträger 34 4 Gurttrommelträger 34	(o) an der Rückenwand und (v) im linken Gerätkasten
15 Nebelhandgranaten mit Zündmitteln im Packkasten ³⁾	(l) im rechten Gerätkasten
15 Patronenkästen, davon 11 1 Ergänzungskasten	(q) unter der linken Sitzbank
2 Öl- und Petroleumbehälter	(v) im linken Gerätkasten
1 Patronenkasten	(m) unter dem rechten Gerätkasten
1 Sprengmittellasten mit Satz b ⁴⁾	(v) im linken Gerätkasten
1 Sprengmittellasten mit Satz d ⁵⁾	(l) 4 im rechten Gerätkasten
4 Taschen mit Patronenbehälter für Panzerbüchse 39 ²⁾	(v) 4 im linken Gerätkasten
10 T-Minen 35	(u) 2 unter dem linken Gerätkasten
1 Zündmitteltasche mit Blechbüchse und Inhalt	(l) im rechten Gerätkasten

¹⁾ Auf Wagen 2 nur 4 Gewehre


²⁾ Nur auf Wagen 2

³⁾ Sind für den ganzen Zug bestimmt


⁴⁾ Nur auf Wagen 6

⁵⁾ Nur auf Wagen 2 und 4

Soll und Benennung	Unterbringung
Signalmittel	
1 Flagge zum Bezeichnen der vorderen Linie	(l) im rechten Gerätkasten
1 Leuchtpistole, 22 Schuß Leucht- und Signalmunition	(v) im linken Gerätkasten
Sonstige Ausrüstungsgegenstände	
1 weißes Band, 2 cm breit, 250 m lang, auf Trommel	(l) im rechten Gerätkasten
20 Bindeleinen, 7,5 m lang, 10 mm Ø	(t) hinter dem linken Gerätkasten
1 Drahtfeilleiter mit Zubehör	(l) im rechten Gerätkasten
1 Druckschiene für L-Minen	(s) an der linken Seitenwand
1 Gasmaske 34 mit Atemschlauch und Dichtring	vorn links neben dem Fahrersitz
1 Halteleine, 30 m lang, 18 mm Ø	(t) hinter dem linken Gerätkasten
1 Laternenkasten für Pioniere	(l) im rechten Gerätkasten
1 Panzerschild	vorn auf Deckplatte
1 kleiner Pionierwerkzeugkasten mit Inhalt	(u) unter dem linken Gerätkasten
25 Sandfäde	verteilt
1 Schrotfsäge mit Griffen, 1200 mm Blattlänge	(i) unter dem rechten Sitzpolster (Bühne nach vorn)
1 Tornister (für Kraftfahrer)	(k) hinter dem rechten Gerätkasten rechts neben Beifahrer
1 Verdeck	(d) an rechter oberer Seitenwand
1 Satz Verdeckspiegel	(p) vorn an linker Seitenwand
1 Verdeckfenster	(b) außen rechts und links an den Seitenwänden
2 Übergangsschienen, 8 to	(l) im rechten Gerätkasten
1 Wassertragesack mit Schutzhülle	
10 Bauklammern, 300 mm lang	
5 kg Bindedraht gegläht, 2 mm Ø	
1 Brechstange, spitz, 700 mm lang	
1 Brechstange m. Klau, 1200 mm lang	
2 gr. Drahtscheren mit Schutztaschen	
1 kg Krampen, 25 × 25	
1 Schlegel, hölzern	(h) unter der rechten Sitzbank
1 Schwinge, hölzern	
1 Spaltkeil, stählern, 300 mm lang	
1 Steinpalthammer, 3,5 kg, m. Stiel	
2 Steinschlägerschutzbrillen	
2 Sucheisen	



← Fahrtrichtung →
Bild 21. Rechte Innenseite



← Fahrtrichtung →
Bild 22. Linke Innenseite

II. Beladepplan

eines Sd Kfz 251/8 zum Krankentransport

Bild 23 und 24

Soll und Benennung	Unterbringung
--------------------	---------------

Innenhalb

Bewaffnung

2 MP 38 mit je 1 Magazintragetasche mit je 6 Magazinen	(a) vorn rechts und links an den Seitenwänden
---	--

Funfgerät

1 Fu-Sprechgerät a	(h) an der Stirnwand vor dem Bei- fahrer
--------------------	---

Sonstige Ausrüstungsgegenstände

1 Gasmaske 34 mit Atemschlauch	(i) vorn links neben Fahrersitz
4 Tragbahren	(b) an der linken Seitenwand
davon 2 Tragbahren	(c) an der rechten Seitenwand
2 Tragbahren	(e) rechts neben Beifahrer
1 Berded	(f) oben an rechter Seitenwand
1 Satz Berdedspiegel	(g) vorn an linker Seitenwand
1 Berdedfenster	(d) zwischen Fahrer- und Beifahrersitz
1 Wasserfaß	




Bild 23. Innen- und Fahrertraum

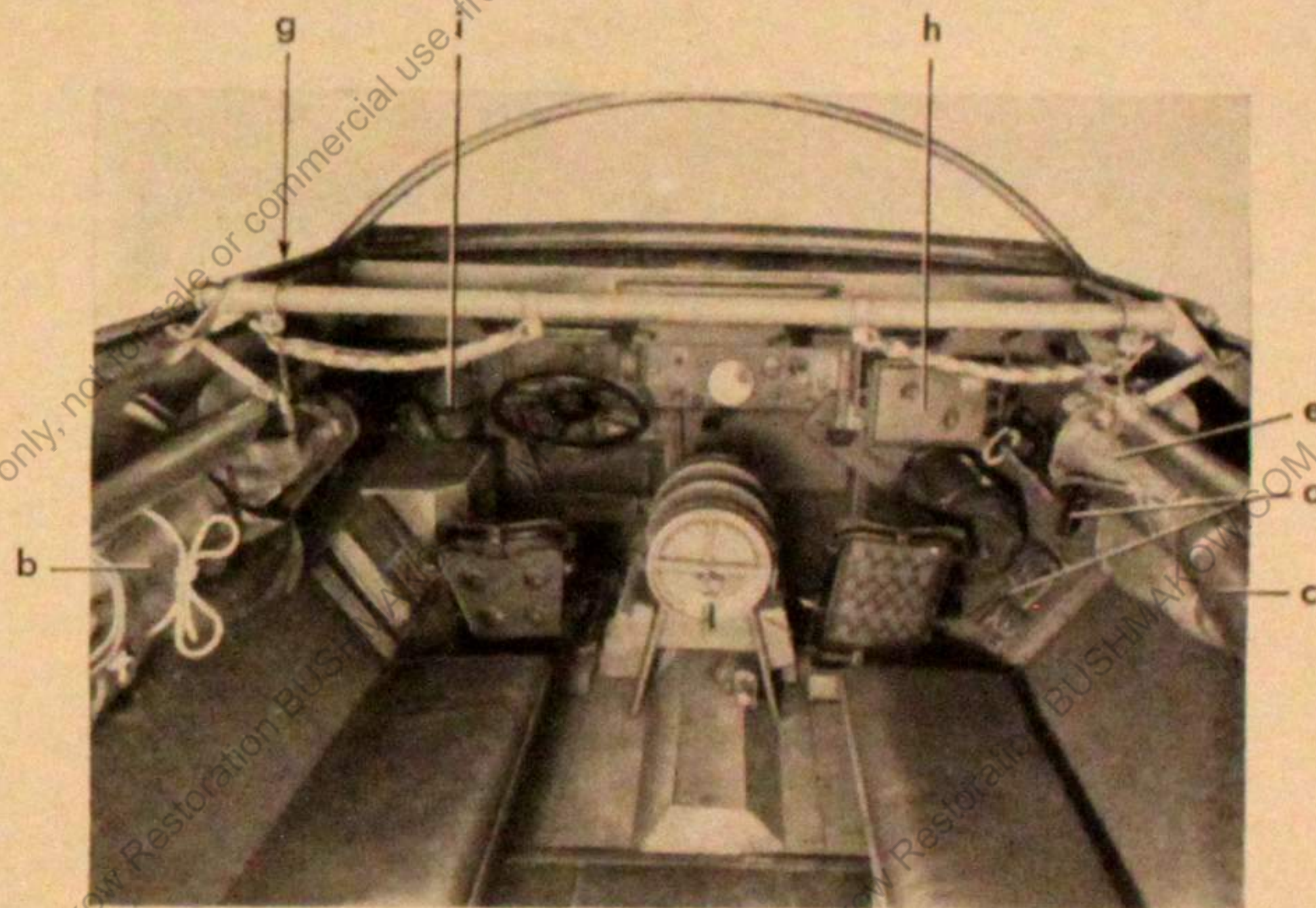


Bild 24. Fahrertraum

12. Beladeplan

eines Sd Kz 251/9 mit 7,5 cm R

Bild 25 und 26

Soll und Benennung	Unterbringung
--------------------	---------------

Innerhalb

Bewaffnung

1 Fliegerschwenkarm	(D) hinten auf Deckplatte
1 Hülsensack 34	(d) an der Rückwand rechts
1 Hülsensack für 7,5 cm	(y) am Geschütz
1 7,5 cm R	(f) auf vorderem Sockel
1 Entlader	(g) unter der rechten Sitzbank
1 Lauffschütz 34 mit Inhalt	(e) an der Seitenwand rechts
1 MG 34	(a) im Fliegerschwenkarm beim Marsch an der rechten Seitenwand
1 Mündungskappe aus Kunstleder	(j) im Gepädkasten rechts
2 MP 38 mit je 1 Magazintragetasche mit je 6 Magazinen	(I) vorn rechts und links an der Seitenwand
1 Ölbüchse	(k) unter der rechten Sitzbank
1 Ölspritzflasche für Waffenschmieröl	(l) im Gepädkasten links in der Kartentafel beim Mann
1 Rohrbuch	
1 Schutztafel für die 7,5 cm R und das Sturmgeschütz 7,5 cm (S Dv 119/320)	beim Mann
1 Liste der Erhöhungswerte für 7,5-cm-Granatpatronen 38 H/B	in der Schutztafel enthalten
10 Staubschutzklappen (durchschießbar)	(s) unter der rechten Sitzbank
1 Staufferfettbüchse	(t) unter der rechten Sitzbank
1 Überzug für die Zieleinrichtung	(u) im Gepädkasten rechts
1 Verschlussüberzug	(v) im Gepädkasten rechts
1 Wischer mit Überzug	(w) im Gepädkasten rechts
1 Paar Wischerstangen	(x) hinter der rechten Sitzbank beim Mann
1 Zünderschlüssel mit Riemen	

Munition

10 Ei-Handgranaten	(F) unter der Sitzbank rechts
2 Gurttrommelträger 34 mit insgesamt 4 Gurttrommeln 34	(c) an der Rückwand links
4 Patronenkästen 34 davon 1 Ergänzungskasten 1 Öl- und Petroleumbehälter	(b) unter der rechten Sitzbank
32 Schuß Munition 7,5-cm-Granatpatronen 38 H/B	(E) im Kasten links

Soll und Benennung	Unterbringung
--------------------	---------------

Ziel- und Beobachtungsgerät

1 binokulares Handscherenfernrohr 10x (Teleplast) oder 1 Handwinkelfernrohr (f) 8x24	(r) an der rechten vorderen Seitenwand oder im Gepädkasten links
1 Sfl. 3. F. 1	(q) am Geschütz bzw. im Blechkasten (im Gepädkasten links)

Funkgerät

1 Funkprechgerät	(o) vorn rechts
------------------	-----------------

Signalmittel

1 Leuchtzylinder	(G) im Gepädkasten links
12 Schuß Leucht- und Signalmunition in Behältern	(H) im Gepädkasten rechts

Sonstige Ausrüstungsgegenstände

3 Bekleidungs Taschen	(K) im Gepädkasten rechts
1 Fettpresse	(m) unter der rechten Sitzbank
1 Gasmaske 34 mit Atemschlauch	(J) vorn links neben dem Fahrersitz
1 Kasten für „Verschlussvorratsstelle I mit Inhalt“	(h) unter der rechten Sitzbank
1 Stopfanlage	(i) im Gepädkasten rechts
je Batterie:	
1 Kasten „Luftanschluß“ mit Inhalt	} wird beim Troß nachgeführt
1 Preßluftflasche gefüllt	
1 Kasten Vorratsstelle II	
1 Zusatzwaffenmeisterwerkzeugkasten	(A) im Gepädkasten links
1 Schlüssel für Stopfbüchse	(L) rechts vorn
1 Verdeck	(M) rechte obere Seitenwand
1 Satz Verdeckspiegel	(N) linke Seitenwand
1 Verdeckfenster	
1 Vierkantenschlüssel, 210 mm lg., f. Füllschraube	(B) im Gepädkasten links
1 Zwischenstück zum Füllen des Luftvorholers	(C) im Gepädkasten links




Bild 25. Innenraum mit Geschütz




Bild 26. Rechte Innenseite

13. Beladeplan

eines Sd Kfz 251/10 für eine 3,7-cm-Palbedienung
Bild 27, 28 und 29

Zoll und Benennung	Unterbringung
Innerhalb	
Waffen	
1 Ergänzungskasten mit Reinigungsgerät für 3,7-cm-Pal	(h) im rechten Gepäckkasten
1 Fliegerstufenarm	(q) hinten auf Deckplatte
4 Gewehre	(m) an den Seitenwänden
1 Hülfenack 34	(d) an der linken Rückwand
1 Kauschüter 34 mit Inhalt MG 34	(e) hinter der linken Rückenlehne
2 MP 38 mit je 1 Magazintragetasche mit je 6 Magazinen	(a) an Fliegerstufenarm, beim Marsch an der rechten Seitenwand lagern
1 3,7-cm-Pal	(n) vorn rechts und links an der Seitenwand
1 Pz-Büchse 39	(f) auf vorderer Deckplatte
1 Überzug für Geschütz	(v) an linker Seitenwand
	(x) im Gepäckkasten rechts
Munition	
30 Ei-Handgranaten	(i) unter der linken Sitzbank
2 Gurttrommelträger 34 mit insgesamt 4 Gurttrommeln 34	(e) an der Rückwand
14 Munitionskörbe bzw. Kästen in 2 Haltern zu je 7 Körben bzw. Kästen	(g) auf dem linken bzw. rechten hinteren Sitzkasten
4 Patronenkästen 34	
davon 1 Ergänzungskasten	
1 Öl- und Petroleumbehälter	(b) unter der rechten Sitzbank
4 Taschen mit Patronenbehälter für Pz-B 39	(w) im Gepäckkasten links
Ziel- und Beobachtungsmittel	
1 Zielfernrohr 16	(l) unter der rechten Sitzbank
Funkgerät	
1 Fz-Sprechgerät f	(u) an der Stirnwand vor dem Beifahrer


Soll und Benennung	Unterbringung
--------------------	---------------

Signalmittel


- | | |
|---|----------------------------|
| 1 Leuchtpistole | (j) an rechter Seitenwand |
| 12 Schuß Leucht- und Signalmunition im Behälter | (k) im Gepäckkasten rechts |

Sonstige Ausrüstungsgegenstände

- | | |
|--------------------------------|---------------------------------|
| 6 Bekleidungsstaschen | (p) im Gepäckkasten |
| 1 Gasmaske 34 mit Atemschlauch | (o) vorn links neben Fahrersitz |
| 1 Verdeck | (r) rechts neben Beifahrer |
| 1 Satz Verdeckspiegel | (s) oben an rechter Seitenwand |
| 1 Verdeckfenster | (t) vorn an linker Seitenwand |



b |
 ← Fahrtrichtung →
Bild 27. Rechte Innenseite



w | i
 — Fahrtrichtung →
Bild 28. Linke Innenseite




Bild 29. Fahrerraum und Geschütz


Berlin, den 15. 8. 42.

Oberkommando des Heeres
Amtsgruppe für Entwicklung und Prüfung
Heereswaffenamt

J. B.
Stammbach

S
C/1550

Historical purpose only, not for sale or commercial use



Historical purpose only, not for sale or commercial use, free of charge

Bushmakow Restoration BUSHMAKOW.COM

Bushmakow Restoration BUSHMAKOW.COM