

D 660/6

Zum Einlegen in das Gerät!

Mittlerer gepanzerter Mannschaftskraftwagen

(Ed. Rfz. 251)

Ausführung A, B und C

Vorläufige Ersatzteilliste
zum Aufbau mit Grundhaltern und Zusatzhaltern

Vom 25. 10. 40

Unveränderter Nachdruck

B e r l i n 1940

Gedruckt bei der Ernst Steiniger Druck- und Verlagsanstalt

D 660/6

Zum Einlegen in das Gerät!

Mittlerer gepanzerter Mannschaftskraftwagen

(Ed. Stz. 251)

Ausführung A, Band C

Vorläufige Ersatzteilliste
zum Aufbau mit Grundhaltern und Zusatzhaltern

Vom 25. 10. 40

Unveränderter Nachdruck

Berlin 1940

Inhaltsverzeichnis

	Seite	Tafel
Vorbemerkungen	—	—
I. Aufbau mit Grundhaltern	6	1—3
II. Zusatzhalter:		
a) 1 Satz Befestigungsvorrichtungen für eine I. RW-Gruppe oder zwei f. RW-Bedienungen auf m. gp. Mannsch. Rv. (Ed. Rfz. 251)	9	4
b) 1 Satz Befestigungsvorrichtungen für Leichten oder schweren Granatwerfer auf m. gp. Mannsch. Rv. (Ed. Rfz. 251).	10	5
c) 1 Satz Befestigungsvorrichtungen für Munition und Zubehör des I. Z. G. 18 auf m. gp. Mannsch. Rv. (Ed. Rfz. 251).	11	6
a) als Geschützwagen*)		
b) als Munitionswagen		
d) 1 Satz Befestigungsvorrichtungen für Pioniergerät auf m. gp. Mannsch. Rv. (Ed. Rfz. 251)	12	7
a) für Pi.-Zug		
b) für Pz. Pi.-Rv.		

) Auch zu verwenden als Befestigungsvorrichtungen für Munition und Zubehör der 3,7 cm Wf auf m. gp. Mannsch. Rv. Ed. Rfz. 251.

Vorbemerkungen

1. Abgekürzte Fahrzeugbenennung:

m. gp. Mannsch. Kw. (Ed. Kfz. 251)

2. Über die Unterschiede der Ausführungen A, B und C siehe D 660/5, Mittlerer gepanzerter Mannschaftskraftwagen (Ed. Kfz. 251) Ausf. A, B und C, Gerätebeschreibung und Bedienungsanweisung zum Aufbau mit Grundhaltern, Seite 5. Die Ausführungsart (A, B, C) ist auf dem Firmenschild — zwischen den beiden Fahrersehklappen — eingeschlagen.

3. Vorliegende Liste enthält die Ersatzteile zu

I. Aufbau mit Grundhaltern

II. Zusatzhalter

a) 1 Satz Befestigungsvorrichtungen für eine l. MG.-Gruppe oder zwei s. MG.-Bedienungen auf m. gp. Mannsch. Kw. Ed. Kfz. 251

b) 1 Satz Befestigungsvorrichtungen für leichten oder schweren Granatwerfer auf m. gp. Mannsch. Kw. Ed. Kfz. 251

c) 1 Satz Befestigungsvorrichtungen für Munition und Zubehör des l. J. G. 18 auf m. gp. Mannsch. Kw. Ed. Kfz. 251

a) als Geschützwagen*)

b) als Munitionswagen.

d) 1 Satz Befestigungsvorrichtungen für Pioniergerät auf m. gp. Mannsch. Kw. Ed. Kfz. 251

a) für Pi.-Zug

b) für Pz. Pi.-Kp.

4. Bei Bestellung vollständiger Sätze von Zusatzhaltern bzw. einzelner Ersatzteile ist insbesondere anzugeben:

a) Fahrzeugbezeichnung

b) Ausführung (A, B oder C)

c) Benennung des vollst. Satzes bzw. des einzelnen Ersatzteiles

d) Nummer der Fertigungsunterlagen

e) Die Stückzahl

*) Auch zu verwenden als „Befestigungsvorrichtungen für Munition und Zubehör der 8,7 cm Pz. auf m. gp. Mannsch. Kw. Ed. Kfz. 251“.

I. Aufbau mit Grundhaltern

Tafel Nr. 1 Bild Nr.	Benennung	Fertigungs- unterlagen	Std. je Fahrz. (Ausf. A, B u. C)		Bemerkungen
			A	B	
1	Fahrersehklappe, vollst.	021 B 34011	2		
2	Fahrersehklappe	021 B 34010—1	in lfd. Nr. 1 enthalten		
3	Seitliche Sehklappe, vollst.	021 B 34012	2		
4	Seitliche Sehklappe	021 B 34012—1	in lfd. Nr. 3 enthalten		
5	Seheinsatz	021 C 34014—1	4	nur bei Ausf. A	
6	Schussfenster lang f. Fahrerseh- klappe	021 B 34015	2		
7	Schussglas mit Gummifassung, zum Schussfenster lang	021 B 34015 U 2	in lfd. Nr. 6 enthalten		
8	Schussfenster kurz für seitliche Sehklappe	021 B 34016	2		
9	Schussglas mit Gummifassung, für Schussfenster kurz	021 E 34016 U 2	in lfd. Nr. 8 enthalten		
10	Behälter für Schussfenster kurz	021 B 28280 U 22	1	können auch von Truppe selbst angefertigt werden	
11	Behälter für Schussfenster lang	021 B 28280 U 20	1		
12	Behälter für 2 Schussfenster (ein langes u. ein kurzes)	021 B 28279 U 31	1		
13	Stirnschutz f. Fahrersehklappe u. seitl. Sehklappe	021 E 8955 U 7	4		
14	Schussglas (Glasblock) kurz (70×150×54)	021 D 8991	4	2 Std. als Reserve	
15	Schussglas (Glasblock) lang (70×270×54)	021 D 34018	4	2 Std. als Reserve	
16	Halter für 3 Schussgläser, kurze	021 C 28280 U 13	1	nur bei Ausf. A u. B	
17	Halter für 2 Schussgläser, lange	021 C 28279 U 21	1		
18	Spannleiste für Verdeck	021 D 28291—21	1		
19	Behälter f. langes Schussglas	021 D 37610 U 15	2	nur bei Ausf.	
20	Behälter f. kurzes Schussglas	021 D 37610 U 14	2		

II. Aufbau mit Grundhaltern

Tafel Nr. 2 Bild Nr.	Benennung	Fertigungs- unterlagen	Std. je Fahrz. (Ausf. A u. B C)		Bemerkungen
			A	B	
	Halter für R-Rollen, bestehend aus:				
1	a) Griff	021 D 37610 U 20	1	1	
2	b) Halter	021 E 37610 U 21	1	1	
3	Schwentrarm f. Flugzielbeschuß	021 B 28288, Bl. 1	1	1	
4	Zurückführung (hinten rechts) zum Schwentrarm	021 D 28288 U 4			
5	Zurückführung zum Schwentrarm	021 C 28288 U 3	1	2	
6	Panzerschild für MG.	021 B 37614	1	1	
	Halter für Gewehre	021 C 36536 U 1		2	
	Halter für Gewehr, bestehend aus:				
8	Aufnahme (für Gewehr)	021 D 16000 U 4	6	8	
9	Lagerung (für Gewehr)	021 E 16000 U 1	6		
	Halter für M. P. 38, bestehend aus:				
10	a) Lager	021 E 37610 U 2		2	Halter f. 1 M. P. 38 kann bei Ausf. A u. B nach- trägl. eingebaut werden
11	b) Halter	021 D 37610 U 3		2	
12	Halter für Verdeckspiegel	021 E 28279 U 20	3	1	
13	Halter für Gasmaske	021 C 9249 U 25	1	1	
14	Verchlusslager f. Brechstange u. Andrehkurbel	021 E 28282 U 19	2	2	
15	Verchlusslag. f. Kreuzhade und Art	021 D 28282 U 20	2	2	
16	Verchlusslager f. Spaten	021 D 28282 U 21	2	2	
17	Verchlusslager f. Andr.-Kurb.	021 E 28282 U 22	1		
18	T-Schiene (15×25×2), 355 Ig., zum Halter f. Patronenkasten (unter Sitzbank)	021 F 28281—72	44	44	
19	L-Schiene (15×15×2), 355 Ig., zum Halter f. Patronenkasten (unter Sitzbank)	021 F 28281—77	8	8	
20	Verdeckspiegel	021—28291—4	4	4	
21	Haltearm f. Atemschlauch	021 D 34040 U 4	1	1	
22	Behälter f. Atemschlauch	021 D 34040 U 3	1	1	

noch I Aufbau mit Grundhaltern

Tafel Nr. 3 Bild Nr.	Benennung	Fertigungs- unterlagen	Std. je Fahrz.		Bemerkungen
			Ausf. A u. B	Ausf. C	
1	Kopfpolster für Fahrer	021 C 9240 U 4	2	2	
2	Sigmulde für Fahrersitz	021 C 28285 U 1	2	—	
3	Rückenlehne für Fahrersitz	021 B 28285 U 8	2	—	
4	Fahrersitz	021 B 9328	—	2	
5	Berdeck	021 B 28291 U 1	1	1	
6	Werkzeugtasche Nr. 1	021 B 28271 U 14	1	1	
6a	Werkzeugtasche Nr. 2	021 B 28271 U 15	1	—	
7	Sigklissen, für lange Sigbank	021 C 28263 U 6	2	—	
8	Sigklissen, für kurze Sigbank	021 C 28263 U 5	2	—	
9	Sigunterlage, für lange Sigbank	021 D 37607 U 10	—	2	
10	Sigunterlage, für kurze Sigbank	021 D 37 608 U 7	—	2	

II. Zusatzhalter

a) 1 Satz Befestigungsvorrichtungen für eine I. MG.-Gruppe
oder zwei f. MG.-Bedienungen auf m. gp. Mannsch. Kw.
(Ed. Nfz. 251) nach Zeichnung 021 B 34 062

bestehend aus folgenden Teilen:

Tafel Nr. 4 Bild Nr.	Benennung	Fertigungs- unterlagen	Std. je Fahrz. (Ausf. A, B u. C)	Bemerkungen
1	Halter für Laufbehälter	021 D 28279 U 18	4	
2	Halter für Laufführer	021 E 28279 U 7	12	
3	Halter für Dreibein 34	021 D 28279 U 2	2	
4	Halter für Hülfensack	021 B 34062 U 5	2	
	Halter für Lafettenaufsatzstück, bestehend aus:			
5	Lager	021 E 28279 U 6	2	
6	Verchlusslager	021 E 28279 U 3	2	
7	Lagerung für Lafette 34	021 C 34062 U 3	2	Nis Ersatzteil auch für Ausf. A und B
8	Halter für Gurtrommelträger 34	021 B 34062 U 6	2	
9	Lagerung für MG. 34	021 B 34062 U 1	2	

Nach II. Zusatzhalter

b) 1 Satz Befestigungsvorrichtungen für leichten oder schweren Granatwerfer auf m. gp. Mannsch. Kw. (Ed. Nfz. 251) nach Zeichnung 021 B 34 058

bestehend aus folgenden Teilen:

Tafel Nr. 6 Bild Nr.	Benennung	Fertigungsunterlagen	Std. je Fahrz. (Ausf. A, B u. C)	Bemerkungen
1	Halter für Tragevorrichtung (l. Gr. W.) und Zweibein (s. Gr. W.)	021 — 34059 U 1	1	
2	Stützwinkel für Zweibein	021 — 34061—1	1	
3	Halter für Tragevorrichtung	021 — 34060 U 1	1	
4	Halter für Rohr, vorderer	021 — 34060 U 5	1	
4a	Halter für Rohr, hinterer	021 — 34060 U 8	1	
5	Halter für Fettbüchse und Ladevorrichtung	021 — 34059 U 5	1	
6	Halter für Zubehörkästen (Patr.-Kast. 34)	021 — 34060 U 3	1	
7	Haltegurt für Bodenplatte	021 — 34060 U 11	1	
7a	Haltegurt für Zweibein	021 — 34059 U 3	1	
8	Haltegurt (zweiteilig) für zwei Munitionskästen	021 — 34061 U 5	1	
9	Gestell für 3 Mun.-Kästen	021 — 34061 U 3	2	
10	Gestell für 4 Mun.-Kästen	021 — 34061 U 1	2	
	Gestell für 7 Mun.-Kästen, siehe Tafel 6, Bild 1	021C 37630 U 1	1	nur bei Bedarf

Nach II. Zusatzhalter

c) 1 Satz Befestigungsvorrichtungen für Munition und Zubehör des l. J. G. 18 auf m. gp. Mannsch. Kw. (Ed. Nfz. 251)

a) als Geschützwagen nach Zeichng. 021 B 37 630*)

b) als Munitionswagen nach Zeichng. 021 B 37 631

bestehend aus folgenden Teilen:

Tafel Nr. 6 Bild Nr.	Benennung	Fertigungsunterlagen	Std. je Fahrzeug Ausf. A, B u. C	Bemerkungen
1	Halter für 7 Mun.-Kästen	021 C 37630 U	2	3
2	Halter für 2 Mun.-Kästen	021 E 37630 U 5	3	4
3	Stütze für Sitzbank	021 E 37630—1	4	6 nur bei Ausf. A u. B
4	Prophaken	021 C 37630 U 8	1	1

) Auch zu verwenden als Befestigungsvorrichtungen für Munition und Zubehör der 3,7 cm Pat auf m. gp. Mannsch. Kw. Ed. Nfz. 251.

Nach II. Zusatzhalter

d) 1 Satz Befestigungsvorrichtungen für Pioniergerät
auf m. gp. Mannsch. Kw. (Ed. Njz. 254)

- a) für Pi.-Zug nach Zeichng. 021 B 34 051
b) für Pz.Pi.-Kp. nach Zeichng. 021 B 34 052

Tafel Nr. 7 Bild Nr.	Benennung	Fertigungs- unterlagen	Stk. je Fahrzeug		Bemerkungen
			Ausf. A, B u. C		
			Pi.- Zug	Pz.-Pi.- Komp.	
1	Kasten	021 B 34051 U 1	1	1	
2	Verstärkung	021 E 34051—2	2	4	
3	Schiene	021 E 34051—1	1	2	
4	Kasten	021 B 34051 U 4	1	1	
5	Lager, vorderes	021 C 34052 U 1		1	für linke Fahr- zeugseite
6	Lager, hinteres	021 C 34052 U 2		1	
7	Lager, vorderes	021 C 34051 U 6	1	1	für rechte Fahr- zeugseite
8	Lager, hinteres	021 C 34051 U 7	1	1	
9	Zwischenstück	021 F 34051—4	2	4	
10	Regelkopfschraube	021 E 38302—5	2	4	
11	Verlängerung	021 F 34051—3	1	1	
12	Kastenhälfte	021 B 34051 U 5	1	1	
13	Kastenhälfte	021 D 34051 U 8	1	1	
14	Lagerung für W. 34	021 B 34062 U 1	1	1	
15	Halter (Klammer) für Lauf- behälter	021 D 28279 U 18	2	2	
16	Halter (Klammer) für Lauf- schüler	021 E 28279 U 7	2	2	
	Halter für Dreibein, bestehend aus:				
17	Ver schluß	021 D 28279 U 2	1	1	
18	Winkel	021 D 28279—1	1	1	

Berlin, den 25. 10. 40


Oberkommando des Heeres
Heereswaffenamt
Amtsgruppe für Entwicklung und Prüfung
(KwG)


Historical purpose only, not for sale or commercial use, free of charge

Historical purpose only, not for sale or commercial use, free of charge

Historical purpose only, not for sale or commercial use, free of charge

Historical purpose only, not for sale or commercial use, free of charge





1



2



3




4



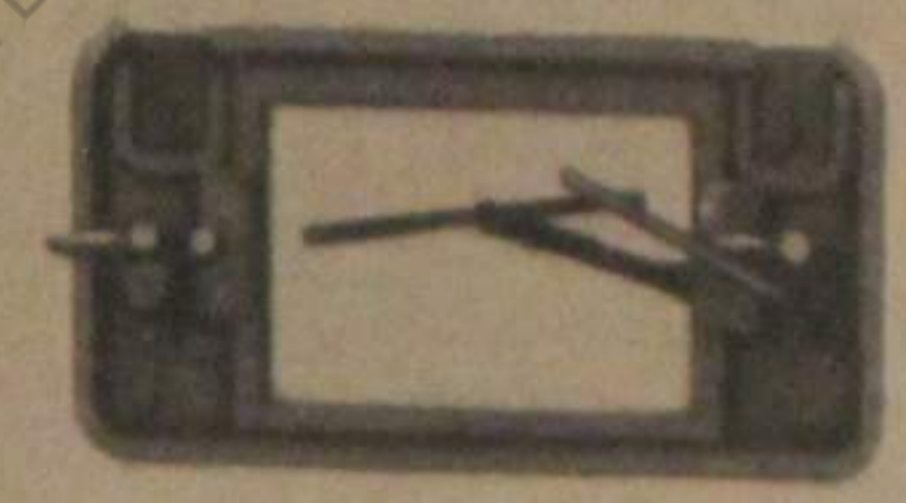
5



6




7



8




9




10



11




12




13



14




15



16



17




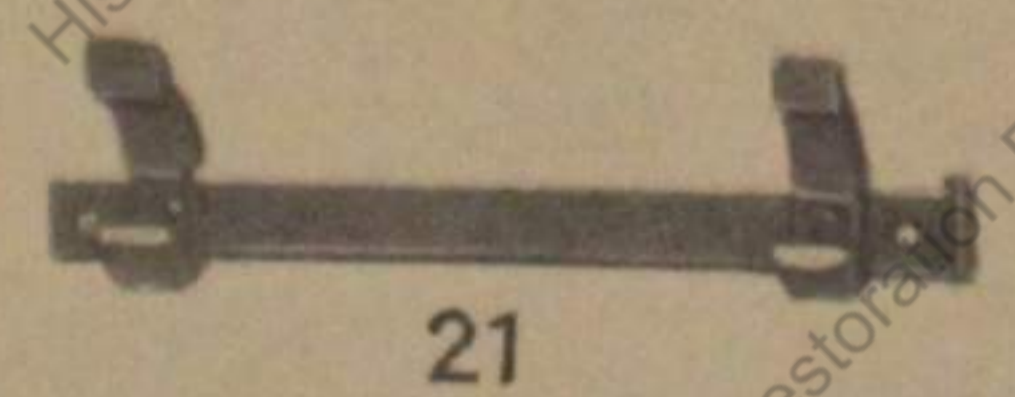

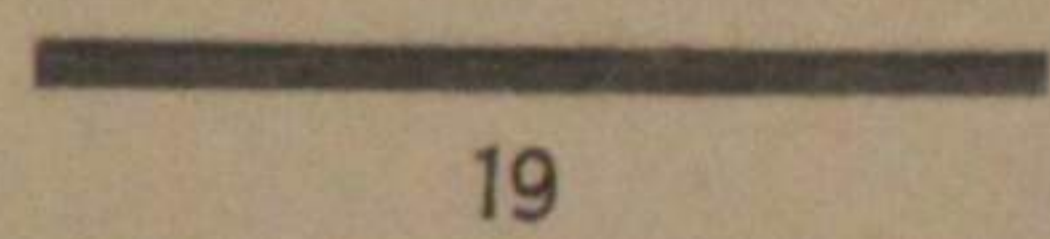
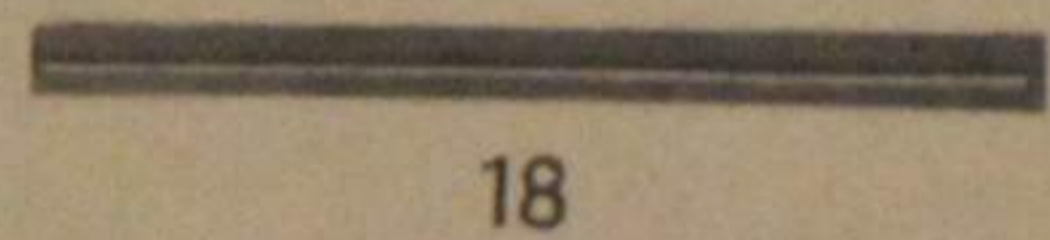
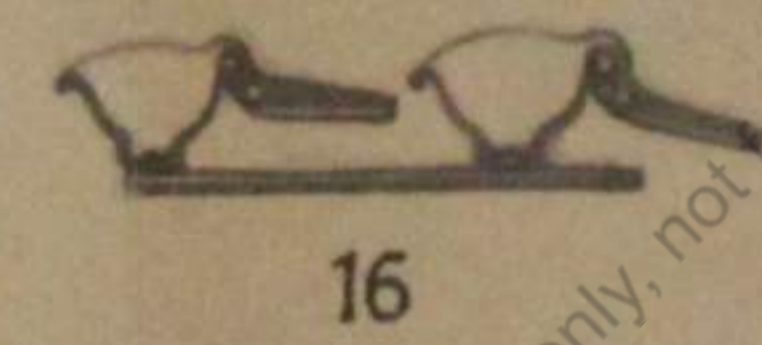
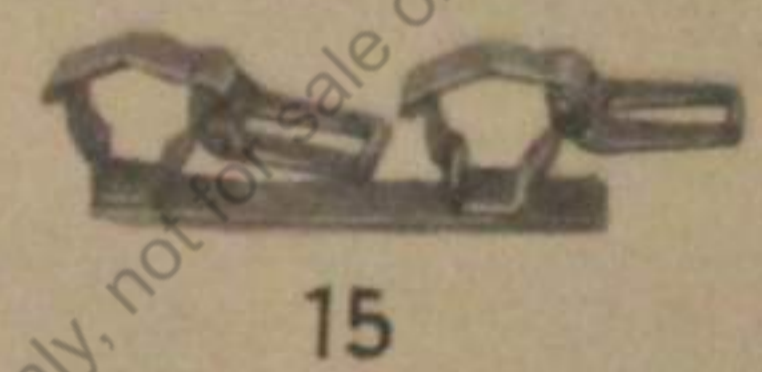


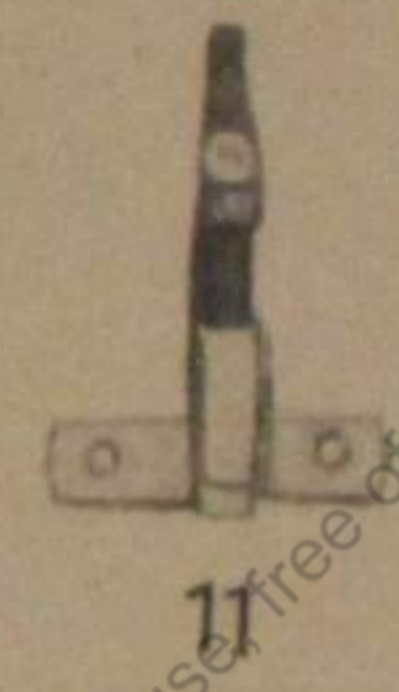
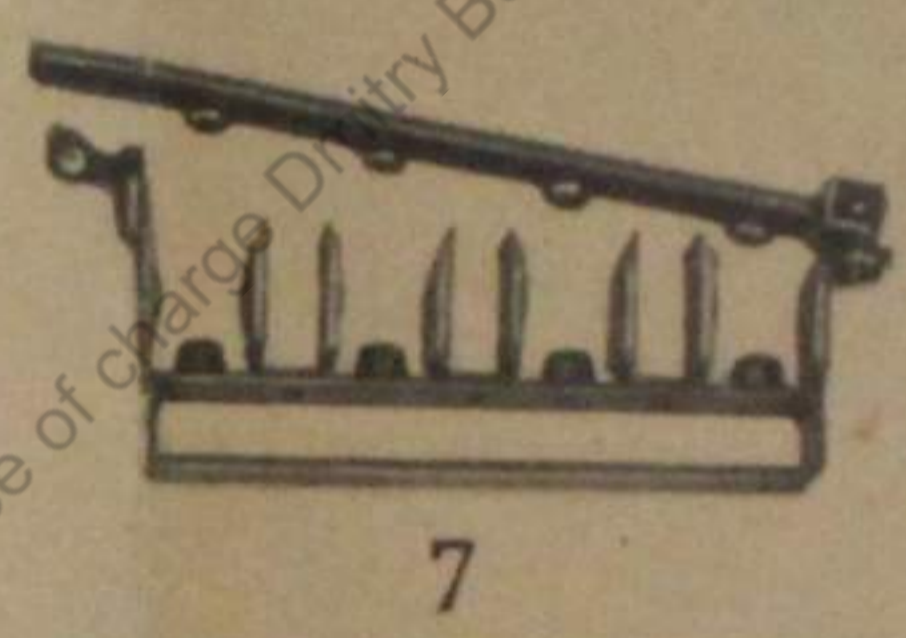

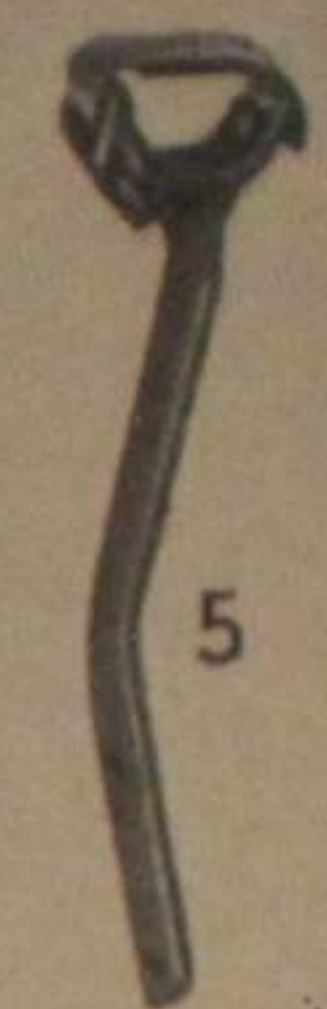


18



19



20





1



3




4



6




7



8



2




9




5



6




7



8




9




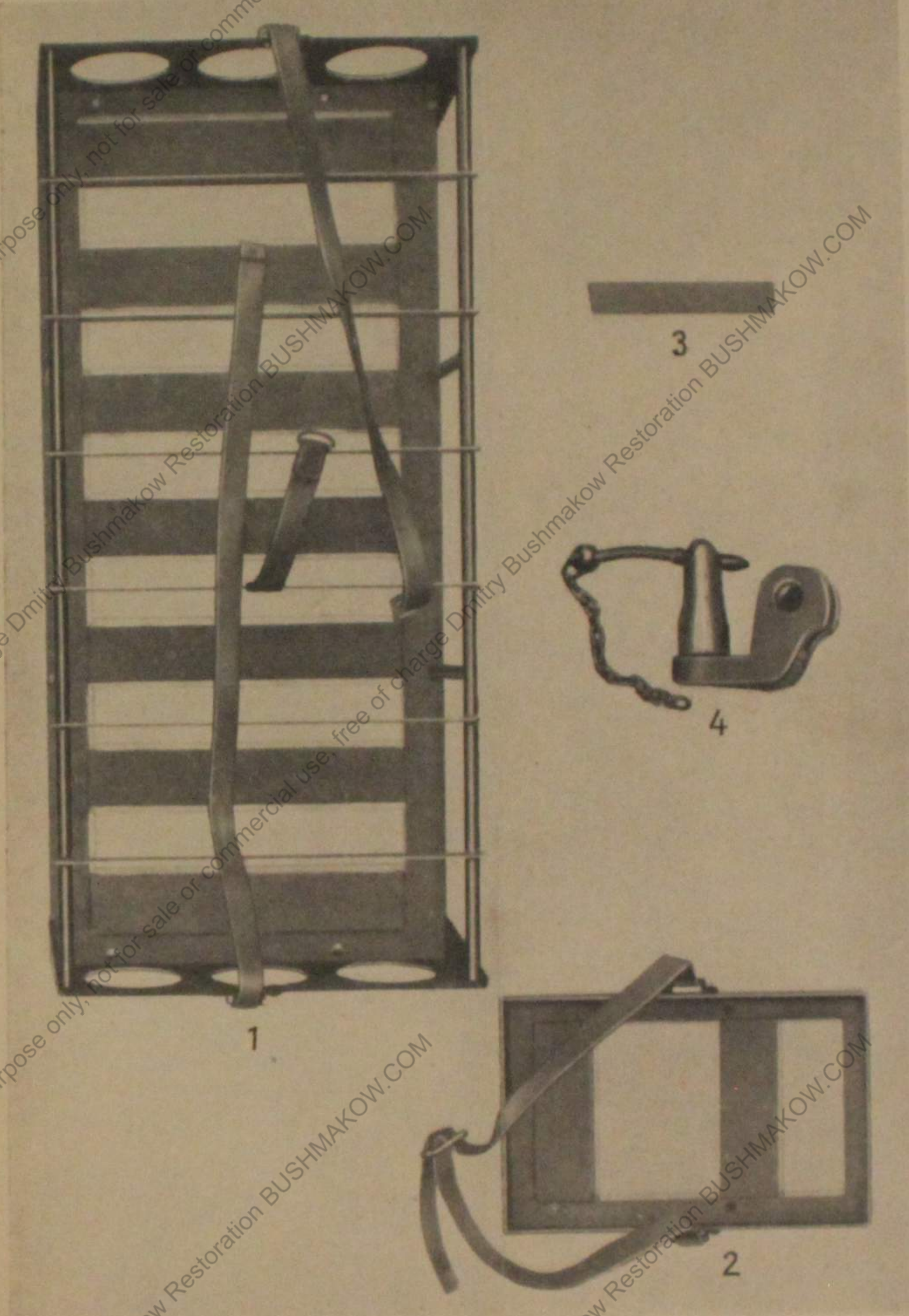
10



11








Historical purpose only, not for sale or commercial use, free of charge Dmitry Bushmakow Restoration BUSHMAKOW.COM

Historical purpose only, not for sale or commercial use, free of charge Dmitry Bushmakow Restoration BUSHMAKOW.COM




1




2




3



4



5



7



6



8




9



10



11



12



15




16



17



18




1



7



8




2



3



4



12



9



10



11

13



15



16



17



18



14

Historical purpose only, not for sale or commercial use, free of charge

Historical purpose only, not for sale or commercial use, free of charge

Historical purpose only, not for sale or commercial use, free of charge Dmitry Bushmakow Restoration BUSHMAKOW.COM

Historical purpose only, not for sale or commercial use, free of charge Dmitry Bushmakow Restoration BUSHMAKOW.COM

Historical purpose only, not for sale or commercial use, free of charge


Historical purpose only, not for sale or commercial use, free of charge Dmitry Bushmakow Restoration BUSHMAKOW.COM

Historical purpose only, not for sale or commercial use, free of charge Dmitry Bushmakow Restoration BUSHMAKOW.COM

Historical purpose only, not for sale or commercial use, free of charge Dmitry Bushmakow Restoration BUSHMAKOW.COM

Historical purpose only, not for sale or commercial use, free of charge Dmitry Bushmakow Restoration BUSHMAKOW.COM

Historical purpose only, not for sale or commercial use, free of charge Dmitry Bushmakow Restoration BUSHMAKOW.COM



Historical purpose only, not for sale or commercial use, free of charge

Historical purpose only, not for sale or commercial use, free of charge

Historical purpose only, not for sale or commercial use, free of charge

Historical purpose only, not for sale or commercial use, free of charge

Historical purpose only, not for sale or commercial use, free of charge

Historical purpose only, not for sale or commercial use, free of charge

Historical purpose only, not for sale or commercial use, free of charge

Historical purpose only, not for sale or commercial use, free of charge

Historical purpose only, not for sale or commercial use, free of charge

Historical purpose only, not for sale or commercial use, free of charge