

D 734

# Gerätnachweis

für einen

**mittleren Panzerfernsprechtrupp**

**auf mittleren Fernsprechpanzerwagen**

**(Sd Kfz 251/11)**

Vom 20. 11. 1943



**D 734**

# **Gerätnachweis**

für einen

**mittleren Panzerfernsprechtrupp**

**auf mittleren Fernsprechpanzerwagen**

**(Sd Kfz 251/11)**

Vom 20. 11. 1943



## Inhalt

<b>Vorbemerkungen</b> . . . . .	5
<b>A. Ausrüstung</b>	
21. Kraftfahrzeuge . . . . .	7
23. Draht-Fernmeldegerät . . . . .	7
26. Beleuchtungsgerät . . . . .	14
29. Schanzzeug . . . . .	14
36. Sanitätsgerät . . . . .	14
39. Wirtschaftsgerät . . . . .	14
44. Zeichen- und Geschäftszimmergerät . . . . .	14
47. Betriebsstoffe, Reinigungs- und Feuerlöschgerät . . . . .	15
58. Zeltgerät . . . . .	15
<b>B. Gewichte</b> . . . . .	16
<b>C. Beladeplan für einen mittleren Fernsprechpanzerwagen (Sd Kfz 251/11)</b> . . . . .	17
Vorbemerkungen . . . . .	18
<b>D. Anlagen zum Beladeplan</b>	
Anlage B 47 Nachrichtentasche . . . . .	33
Anlage B 100 Stationskasten mit Inhalt . . . . .	35
Anlage B 106 Satz Parallelschaltgerät zum Feldfernsprecher . . . . .	37



## Vorbemerkungen

1. Dieser Gerätnachweis ist ein Arbeitsbehelf für die Truppe beim Beladen der Fahrzeuge, beim Einsatz und beim Einlagern des Geräts. Er enthält den Teil der Gesamtausrüstung, der dem technischen Nachrichtendienst dient, und setzt sich aus nachstehenden Stoffgliederungsziffern zusammen:

21, 23, 26, 29, 36, 39, 44, 47, 58.

Waffen, Bekleidung usw. gehören nicht zur nachrichtentechnischen Ausrüstung.

2. Für den Bestandsnachweis und für den Nachschub von Gerätsätzen und Einzelstücken gilt die Ausrüstungsnachweisung der Einheit.
3. Die kraftfahrtechnische Ausrüstung nach Anlage K 1864 ist in diesem Beladepan nicht vollständig aufgeführt. Für den Nachweis dieser Ausrüstung ist das für jedes Kraftfahrzeug zu führende Begleitheft maßgebend. Für die Unterbringung dieses Geräts dienen die in den Kästen befindlichen Bilder als Anhalt.



### A. Ausrüstung

Grund- Ausstattung	Ergän- zungs-	Zu- satz-	Benennung	Unter- bringung Seite
1	2	3	4	5
<b>21. Kraftfahrzeuge</b>				
1	.	.	mittlerer Fernsprechanzerwagen (Sd Kfz 251/11) . . . . .	17
1	.	.	Satz Zubehör und Vorratsachen für ein Sd Kfz 251 nach Anlage K 1864 . . . . .	im Begleitheft
1	.	.	Satz Einbauteile zum Herr. eines m. gp. Kw. (Sd Kfz 251) als m. Fsp. Pz. Wg. (Sd Kfz 251/11) . . . . .	
<b>23. Draht-Fernmeldegerät (nach Anlage N 1054)</b>				
	1	.	Satz Parallelschaltgerät zum Feldfern- sprecher nach Anlage N 1975 . . . . .	22
a u ß e r d e m				
<b>1. Apparate</b>				
	1	.	Brustfernsprecher 33 mit Zubehör . . . . .	22
Einzelteile				
	1	.	Brustmikrofon 33	
	1	.	Anschlußschnur, anstöpselbar, 1,25 m lg., mit 5 teiligem Stecker	
	2	.	Kopffernhörer 33	
	1	.	Kopfbügel	
	1	.	Kopfdoppelriemen	
	1	.	Tasche für Brustfernsprecher	
5	.	.	Feldfernsprecher 33 . . . . .	22
mit				
	1	.	Feldhandapparat 33	
	1	.	Kurbel	
	1	.	Vermittlungsschnur	
	1	.	Element c (F 30)	
	1	.	Tragriemen 33	



Grund- Ausstattung	Ergän- zungs-	Zu- satz-	Benennung	Unter- bringung
				Seite
1	2	3	4	5
<b>Noch: 1. Apparate</b>				
1	.	.	Feldmeßkästchen . . . . . mit 1 Prüfschnur rot 1 Prüfschnur schwarz 1 Taschenlampenbatterie 4,5 V	22
.	1	.	Klappenschrank, kleiner, zu 10 Leitungen mit 1 Schutzkappe 1 Tragriemen	22
5	.	.	Kopffernhörer 33 . . . . . mit 1 Kopfbügel 1 Kopfriemen 1 Tasche	21
2	2	.	Mikrofone für Fernsprecher 33, in Blechschachtel . . . . .	26, 35
.	2	.	Übertrager (schnurlos) ohne Tasche . .	22
<b>2. Kraftquelle</b>				
4	2	.	Elemente e (E 30) (zum Vorrat) . . . . .	} 24
2	.	.	Taschenlampenbatterien 4,5 V für Feld- meßkästchen (zum Vorrat) . . . . .	
<b>3. Leitungsmaterial</b>				
.	1	.	Anschlußleiste n/A . . . . .	25
6	.	.	Ankerpfähle . . . . .	} 28
6	.	.	Ankerseile . . . . .	
10	.	.	Baumhaken . . . . .	



Grund-	Ergän-	Zu-	Benennung	Unter-
Ausstattung				bringung
1	2	3	4	5
<b>Noch: 3. Leitungsmaterial</b>				
			Erdleitungsdraht (1 mm)	
2	.	.	Längen von je 25 m . . . . .	26
1	1	.	Länge von 100 m . . . . .	27, 35
.	1	.	Erdleitungsrohr . . . . .	20
			mit	
			1 Griff . . . . .	
5	.	.	Erdstecker ohne Tasche . . . . .	28
			Feldkabel, schweres	
8	.	.	Längen von je 1000 m . . . . .	24
.	2	.	Längen von je 60 m (oder in Teillängen)	23
4	.	.	Gabeln (für Erdleitungs- oder Wachsdraht)	26
1	2	.	Rolle (für Erdleitungs- oder Wachsdraht)	27, 35
.	2	.	Steckerschutzkappen für 30 teiligen Stecker	25
			Trommel	
9	.	.	für schweres Feldkabel (davon bleibt	
			1 Trommel leer) . . . . .	20, 24
.	2	.	für Zuführungen (Antennentrommel) . . . . .	23
20	.	.	Verbinder für schweres Feldkabel . . . . .	27
8	4	.	Verlängerungsstücke für Stangenteile . . . . .	20
.	1	.	Verbindungskabel, 20 adrig, 5 m lg., beider-	
			seits mit 30 teiligem Stecker . . . . .	25
			Wachsdraht 0,8 mm	
2	.	.	Längen von je 25 m . . . . .	26
.	1	.	Länge von 100 m . . . . .	35
1	.	.	Zimmerleitungsdraht (Z-Draht) 2×0,8 mm	
			Ring zu etwa 100 m . . . . .	25



Grund- Ausstattung	Ergän- zungs-	Zu- satz-	Benennung	Unter- bringung Seite
1	2	3	4	5
<b>4. Baugerät</b>				
1	.	.	Borstenbürste mit Griff (für die Rücken- trage) . . . . .	27
2	2	.	Bremsbeläge zur Trommelbremse (zum Vorrat) . . . . .	27
1	1	.	Drahtgabel, 2 teilig . . . . .	20
.	2	.	Federn zur Trommelbremse (zum Vorrat)	}
1	.	.	Führungsgabel für die Windschutzscheibe	
1	1	.	Führungsschiffchen, vollständig (zum Vorrat) . . . . .	} 27
.	2	.	Halbmonde für das Führungsschiffchen, mit Feder, Kordel- und Gegenmutter . . . . .	
2	.	.	Handschuhe . . . . .	23
2	.	.	Kurbeln zur Trommel für schweres Feld- kabel . . . . .	20
1	.	.	Nachrichtentasche mit Tragriemen . . . . .	22
.	1	.	Laufspindel mit Kettenrad (zum Vorrat)	26
.	1	.	Pfeife in Tasche . . . . .	27
2	.	.	Rückentragen . . . . .	20
			mit je	
			1 Laufspindel mit Kettenrad	
			1 Führungsschiffchen	
			1 Übertragungskette	
2	.	.	Schutzhüllen zur Rückentrage . . . . .	20
.	1	.	Sicherheitsgürtel 100 cm mittlere Schnall- länge, 1150 mm lg. . . . .	23
.	1	.	Spritzkanne, flach, mit gebogenem Rohr und Nadel, für 0,025 l Inhalt . . . . .	27



Grund- Ausstattung	Ergän- zungs- Ausstattung	Zu- satz-	Benennung	Unter- bringung Seite
1	2	3	4	5
			<b>Noch: 4. Baugerät</b>	
2	.	.	Stationstafel für Fernsprecher . . . . . mit je 1 Beutel	25
.	2	.	Stationspfeile (Wegweiser) . . . . .	25
.	1	.	Paar Steigeisen für Stangendurchmesser von 90 bis 260 mm mit 2 Paar aus- wechselbaren Bügeln . . . . .	23
			bestehend aus 1 Paar Untersätze 1 Paar Bügel, 90 bis 170 mm 1 Paar Bügel, 150 bis 260 mm	
.	.	.	Trommelbremse, selbsttätige, zur Rücken- trage, mit 2 Federn . . . . .	26
.	2	.	Übertragungsketten zur Rückentrage (zum Vorrat) . . . . .	
1	.	.	Vorgelegezusatz zur Rückentrage . . . . . Einzelteile 1 Lageraufsatz 1 Kette zum Vorgelegezusatz 1 Vorgelegewelle 1 Kettenrad	
1	.	.	Zwischenbock für die Rückentrage . . . . .	20
			<b>5. Werkzeug</b>	
1	.	.	Bohrer, Nagelbohrer, 3 mm $\phi$ . . . . .	35
1	.	.	Büchsenöffner . . . . .	
.	1	.	Benzinlötlampe, $\frac{1}{3}$ l Inhalt, mit Zubehör (1 Docht, 2 Dichtringe, 1 Kolbenleder, 1 Düsenadel) . . . . .	21
.	1	.	Halbrundfeile, 150 mm lg., mit Griff . . . . .	27
.	1	.	HammerlötKolben, 125 g . . . . .	26



Grund- Ausstattung	Ergän- zungs-	Zu- satz-	Benennung	Unter- bringung Seite
1	2	3	4	5
			<b>Noch: 5. Werkzeug</b>	
2	.	.	Kabelklappmesser . . . . .	27, 33
.	1	.	Schlosserhammer, 500 g, mit Stiel . . . . .	} 27
.	4	.	Bogen Schmirgelleinen . . . . .	
			<b>Schraubenzieher</b>	
1	1	.	mit isoliertem Griff (für Elektrotechni- ker), 4 mm Schneidenbreite, 135 mm lg.	33, 35
.	1	.	mit durchgehender Klinge, 7 mm Schnei- denbreite, 200 mm lg. . . . .	27
			<b>Zangen</b>	
2	.	.	Kombinationszangen, 180 mm lg. . . . .	33, 35
.	1	.	Kneifzange, 200 mm lg. . . . .	27
			<b>6. Sonstiges Gerät für Fernsprechzwecke</b>	
1	.	.	Blechflasche, rund, mit Schraubverschluß, für 0,5 l (für Öl) . . . . .	21
			<b>Beutel</b>	
1	.	.	22×12 cm . . . . .	} 27
2	.	.	30×15 cm . . . . .	
			<b>7. Werkstoffe, Betriebsstoffe und Reinigungsgerät</b>	
			<b>Isolierband</b>	
2	.	.	Rollen zu je 10 m . . . . .	26
1	1	.	Rolle zu 25 m . . . . .	26, 33
0,5	.	.	l Knochenöl . . . . .	21
.	1	.	Stück Kolophonium zu 100 g . . . . .	} 26
.	1	.	Rolle mit 200 g Kupferdraht, 0,2 mm, ver- zinnt . . . . .	



Grund-Ausstattung			Benennung	Unterbringung Seite
1	2	3		
<b>Noch: 7. Werkstoffe, Betriebsstoffe und Reinigungsgerät</b>				
	1	.	Druckdeckelbüchse mit 100 g Lötfett . . .	} 26
	1	.	Gabel mit 200 g Fadenlötzinn, 2 mm $\phi$ . . .	
1	.	.	Putzlappen, etwa 400 $\times$ 400 mm . . . . .	
	1	.	Stück Salmiak zu 100 g in Pappkästchen . . .	
	1	.	Rolle schwarzen Zwirn Nr. 30 . . . . .	
<b>Dem Gerät beigegebene Druckvorschriften</b>				
1	.	.	Gerätnachweis für einen mittleren Panzerfernsprechtrupp auf Sd. Kfz. 251/11 . . .	29
<b>Geräteschreibungen</b>				
1	.	.	H. Dv. 95/13 . Der Feldfernsprecher 33	} 29
1	.	.	H. Dv. 95/21 . Das Feldmeßkästchen . . .	
1	.	.	H. Dv. 95/29 . Der kleine Klappenschrank zu 10 Leitungen . . . . .	
<b>Merkblätter</b>				
3	.	.	D 750 . . Der Feldkabelbau . . . . .	} 29
3	.	.	D 751 . . Einrichten von Fernsprechstellen und -vermittlungen . . . . .	
3	.	.	D 753 . . Fernsprechbetriebsdienst . . . . .	
<b>Zusätzliche Winterausstattung</b>				
	4	.	Elemente e (T 20) (Ark) . . . . .	24
	2	.	Decken, wollene, für Gerät . . . . .	30
	1	.	Kraftstoff-Heizkocher a mit Zubehör und Vorrat . . . . .	20, 25
	1	.	Pappschachtel mit 5 Schutzmembranen für Mikrofone . . . . .	} 24
	1	.	Tube Vacuum-Instrumentenfett 1442, zu 100 g . . . . .	



Grund- Ausstattung	Ergän- zungs-	Zu- satz-	Benennung	Unter- bringung Seite
1	2	3	4	5
<b>26. Beleuchtungsgerät</b>				
1	.	.	Einheitslaterne . . . . .	} 21
1	.	.	Laternenzubehörkasten mit Inhalt (Inhalts- verzeichnis im Deckel) . . . . .	
1	.	.	Behälter, viereckig, für Karbid . . . . .	
1	.	.	kg Lichte . . . . .	} 35
2	.	.	Lichte . . . . .	
2	.	.	el. Taschenlampen mit Batterien . . . . .	24
<b>29. Schanzzeug</b>				
2	.	.	kurze Spaten mit Tragtasche . . . . .	23
1	.	.	lange Axt . . . . .	} 19
1	.	.	lange Kreuzhacke . . . . .	
2	.	.	lange Spaten . . . . .	
<b>36. Sanitätsgerät</b>				
1	.	.	Verbandkasten mit Inhalt (Inhaltsverzeich- nis im Deckel des Kastens) . . . . .	19
<b>39. Wirtschaftsgerät</b>				
1	.	.	Kochgerät 15 . . . . .	} 28
1	.	.	Schutzhülle zum Kochgerät 15 . . . . .	
<b>44. Zeichen- und Geschäftszimmergerät</b>				
<b>1 Sondersatz Nr. 101</b>				
1	.	.	Blaustift . . . . .	} 33
1	.	.	Bleistift Nr. 2 . . . . .	
1	.	.	Rotstift . . . . .	
1	.	.	Block kleine Spruchvordrucke zu 50 Blatt	



Grund-	Ergän-	Zu-	Benennung	Unter-
Aus-	zungs-	satz-		bring-
1	2	3	4	5
			<b><math>\frac{1}{2}</math> Sondersatz Nr. 102</b>	
			<b>Blei- und Buntstifte</b>	
1	.	.	Blaustift . . . . .	} 35
6	.	.	Bleistifte Nr. 2 . . . . .	
1	.	.	Rotstift . . . . .	
1	.	.	Briefhülle B 5, 162×229 mm mit 10 Blatt Durchschreibpapier 210×297 mm . . . . .	} 29
1	.	.	Stück Kreide . . . . .	
1	.	.	Tube oder Büchse mit 50 g Leim . . . . .	
1	.	.	Radiergummi für Blei . . . . .	
3	.	.	Schnellhefter . . . . .	
1	.	.	Stationskasten . . . . .	22
1	.	.	Block große Spruchvordrucke zu 100 Blatt	} 29
1	.	.	Block kleine Spruchvordrucke zu 50 Blatt	
			<b>47. Betriebsstoffe, Reinigungs- und Feuer-</b> <b>löschgerät</b>	
0,7	.	.	Karbid, feinkörnig (1 cm) . . . . .	21
1	.	.	Satz für Kraftfahrzeuge nach Anlage K 5489 . . . . .	
2	.	.	Feuerlöscher . . . . .	19
			<b>58. Zeltgerät</b>	
2	.	.	Zeltausrüstungen a/A . . . . .	29, 30



## B. Gewichte

### a) der nachrichtentechnischen Ausstattung

Zahl	Benennung	Gewicht für m. Panz. Fsp. Tr. (mot)	Bemerkungen
1	2	3	4
1 Satz	Draht-Fernmeldegerät . . . . .	286	
1 Satz	Beleuchtungsgerät . . . . .	6	
1 Satz	Schanzzeug . . . . .	10	
1 Satz	Sanitätsgerät . . . . .	4	
1 Satz	Wirtschaftsgerät . . . . .	14	
1 Satz	Zeichen- und Geschäftszimmergerät . . . . .	4	
1 Satz	Betriebsstoffe und Feuerlöschgerät . . . . .	10	
1 Satz	Zeltgerät . . . . .	3	
zusammen . . . . .		337 kg	

### b) mittlerer Fernsprechanzerwagen (Sd Kfz 251/11)

Benennung	Eigen- gewicht betriebs- fertig kg	Beladung a) Kraftfahr- gerät b) Nachr. Ger. kg	Gefechtsgewicht <sup>1)</sup> Achsdruk		Bemerkungen
			vorn kg	hinten kg	
mittlerer Fernsprech- panzerwagen (Sd Kfz 251/11)	7100	a) 263 b) 337	8200		zulässiges Höchstgewicht 8500

<sup>1)</sup> Mit 5 Mann, einschließlich Gepäck (je 100 kg).



C. Beladeplan  
für einen mittleren Fernsprechpanzerwagen  
(Sd Kfz 251/11)



### Vorbemerkungen

1. Beim Verpacken der Gegenstände, für die keine Beschlüge vorgesehen sind, ist zu beachten:
  - a) schwere Stücke müssen unten liegen,
  - b) jedes Stück ist möglichst fest zu legen,
  - c) harte, scharfe oder spitze Gegenstände dürfen empfindliche Stücke nicht bestoßen oder bescheuern. Die harten Stücke sind mit Stroh, Holzwolle, Lappen u. a. m. zu umwickeln.
2. Angaben wie „vorn“, „rechts“ usw. sind in Fahrtrichtung zu verstehen. Bei Querschächern ist „vorn“ der tiefste Punkt im Fach.
3. Wenn Geräte älterer Fertigung in den Abmessungen so weit abweichen, daß ihre Unterbringung nach dem Beladeplan nicht möglich ist, so muß die Truppe behelfsmäßig beladen. Formänderungen am Kraftfahrzeug sind jedoch verboten.



Soll und Benennung	Unterbringung
1	2

**I. Außerhalb**

**Kraftfahrtechnische Beladung**

4 Einsätze für Werkzeug, Vorratskettenglieder und Wagenheber mit Unterlegklotz	in den Werkzeugkästen auf den Kotflügeln
1 Wagenwinde . . . . .	} auf dem linken Kotflügel in besonderen Haltern
1 lange Axt . . . . .	
1 Andrehkurbel . . . . .	
1 Brechstange . . . . .	
1 Stahldrahtseil . . . . .	rechts vorn zwischen vorderem und hinterem Kotflügel
1 lange Kreuzhacke . . . . .	} rechts auf dem Kotflügel
1 Feuerlöscher . . . . .	
2 lange Spaten . . . . .	
2 Werkzeutaschen . . . . .	im mittleren Werkzeugkasten auf dem rechten Kotflügel

**II. Innerhalb**

**a) Kraftfahrtechnische Beladung**

1 langes Schutzfenster . . . . .	} an der linken Seitenwand
1 kurzes Schutzfenster . . . . .	
1 langes Schutzfenster . . . . .	} rechts an der Stirnwand
1 kurzes Schutzfenster . . . . .	
2 Schutzgläser 70×270×54 . . . . .	an der linken Seitenwand
2 Schutzgläser 70×150×54 . . . . .	an der rechten Seitenwand
1 Stab zum Zeichengeben . . . . .	} rechts neben dem Beifahrer
1 Verdeck . . . . .	
1 Feuerlöscher . . . . .	an der rechten Tür
1 Handlampe . . . . .	rechts an der Stirnwand
1 Verbandkasten mit Inhalt (Inhaltsverzeichnis im Deckel des Kastens)	vorn über dem Beifahrersitz
1 Satz Verdeckspiegel . . . . .	oben an der rechten Seitenwand

Die übrigen kraftfahrtechnischen Ausrüstungsstücke des Satzes Zubehör und Vorratssachen sind in den zugehörigen Werkzeugkästen untergebracht. Vgl. „Vorbemerkungen Seite 5, Nr. 3“.



Soll und Benennung	Unterbringung
1	2

Noch: II. Innerhalb


b) Fernsprechtechnische Beladung

2 Satz Schlüsseln zu den Schlössern für Fernsprengerät, davon 1 Satz zum Vorrat	Aufbewahren bzw. Unterbringen bestimmt der Führer der Einheit
2 Drahtgabeln, 2 teilig . . . . .	} hinter der linken Sitzbank
1 Erdleitungsrohr mit Griff . . . . .	
12 Verlängerungsstücke . . . . .	hinter dem rechten Gerätschrank
1 Kraftstoff-Heizkocher a . . . . .	vor dem Fach 9 a
5 Gewehre . . . . .	an der linken Seitenwand
5 Mannschaftstornister bzw. Bekleidungsstaschen	links in den Gepäckkästen
1 le. M. G. 34 mit Zweibein . . . . .	vorn im Panzerschild
1 Dreibein 34 . . . . .	vorn rechts an der Seitenwand
1 Laufschützer 34 mit Inhalt . . . . .	links an der Seitenwand
1 Laufbehälter 34 mit Inhalt . . . . .	links im Gepäckkasten
4 Gurttrommelträger mit je 2 Gurttrommeln 34	unter der linken Sitzbank
1 Zwischenbock für die Rückentrag	auf dem Gerätschrank
2 Rückentragen mit übergezogenen Schutzhüllen	} 1 in dem Zwischenbock und 1 auf dem Gerätschrank in besonderen Haltern verriegelt
mit je	
1 Führungsschiffchen	} in der Ledertasche im Klapprahmen der Rückentrage verpackt
1 Übertragungskette	
1 Kurbel zur Trommel für schweres Feldkabel	
1 Laufspindel mit Kettenrad	in den Lagern der Rückentragen
1 leere Trommel für schweres Feldkabel	in einer der Rückentragen verpackt



Soll und Benennung	Unterbringung
1	2

Noch: II. Innerhalb



Gerätschrank (an der rechten Seite)

Fach 1

- 1 Einheitslaterne . . . . .
- 1 Laternenzubehörkasten mit Inhalt  
(Inhaltsverzeichnis im Deckel)
- 1 Behälter, viereckig, mit Karbid .
- 1 kg Lichte . . . . .
- 1 Blechflasche, rund, mit Schraub-  
verschluß, mit 0,5 l Knochenöl .
- 1 Benzinlötlampe,  $\frac{1}{3}$  l Inhalt, mit  
Zubehör (1 Docht, 2 Dichtringe,  
1 Kolbenleder, 1 Düsenadel) . .
- 5 Kopffernhörer 33 . . . . .  
mit je
  - 1 Kopfbügel
  - 1 Kopfriemen
  - 1 Tasche

} in der angegebenen Reihenfolge  
vorn im Fach



Soll und Benennung	Unterbringung
1	2

Noch: II. Innerhalb (Gerätschrank)

- |                                 |                                      |
|---------------------------------|--------------------------------------|
| 4 Feldfernsprecher 33 . . . . . | in besonderen Haltern hinten im Fach |
| mit je                          |                                      |
| 1 Feldhandapparat 33            |                                      |
| 1 Kurbel                        |                                      |
| 1 Vermittlungsschnur            |                                      |
| 1 Element c (F 30)              |                                      |
| 1 Tragriemen 33                 |                                      |

Fach 2

- |                                                                     |   |                                             |
|---------------------------------------------------------------------|---|---------------------------------------------|
| 1 Brustfernsprecher 33 mit Zubehör                                  | } | in der angegebenen Reihenfolge vorn im Fach |
| Einzelteile                                                         |   |                                             |
| 1 Brustmikrofon 33                                                  |   |                                             |
| 1 Anschlußschnur, anstöpselbar, 1,25 m lg., mit 5 teiligem Stecker  |   |                                             |
| 2 Kopffernhörer 33                                                  |   |                                             |
| 1 Kopfbügel                                                         |   |                                             |
| 1 Kopfdoppelriemen                                                  |   |                                             |
| 1 Tasche für Brustfernsprecher                                      |   |                                             |
| 1 Stationskasten mit Inhalt nach Anlage B 100 . . . . .             |   |                                             |
| 1 Feldmeßkästchen mit roter und schwarzer Prüfschnur . . . . .      |   |                                             |
| 2 Übertrager (schnurlos) . . . . .                                  | } | in besonderen Haltern hinten im Fach        |
| 1 Nachrichtentasche mit Inhalt nach Anlage B 47 . . . . .           |   |                                             |
| 1 kleiner Klappenschrank zu 10 Leitungen                            |   |                                             |
| mit                                                                 |   |                                             |
| 1 Schutzkappe                                                       |   |                                             |
| 1 Tragriemen                                                        |   |                                             |
| 1 Feldfernsprecher 33, vollständig wie oben . . . . .               |   |                                             |
| 1 Satz Parallelschaltgerät zum Feldfernsprecher nach Anlage B 106 . |   |                                             |




Soll und Benennung	Unterbringung
1	2

Noch: II. Innerhalb (Gerätschrank)

Fach 3

- 2 kurze Spaten mit Tragtasche . . .
- 1 Sicherheitsgürtel, 100 cm mittlere Schnallänge, 1150 mm lg. . . . .
- 1 Paar Steigeisen von 90 bis 260 mm mit 2 Paar auswechselbaren Bügeln bestehend aus
  - 1 Paar Untersätze
  - 1 Paar Bügel, 90 bis 170 mm
  - 1 Paar Bügel, 150 bis 260 mm
- 2 Antennentrommeln mit je 60 m schwerem Feldkabel . . . . .
- 2 Handschuhe . . . . .





Soll und Benennung	Unterbringung
1	2

Noch: II. Innerhalb (Gerätschrank)

Fach 4

4 Trommeln mit je 1000 m schwerem Feldkabel | in den Kabellagern, vierkant nach rechts

Fach 5

4 Trommeln mit je 1000 m schwerem Feldkabel | in den Kabellagern, vierkant nach rechts

Fach 6

1 Einschiebekasten . . . . .  
enthaltend  
6 Elemente c (F 30) (zum Vorrat)  
4 Elemente e (T 20) (Ark)  
(Winterausstattung)  
1 Tube Vacuum-Instrumentenfett 1442 (Winterausstattung)  
1 Pappschachtel mit 5 Schutzmembranen für Mikrofone  
(Winterausstattung)  
2 el. Taschenlampen mit Batterien  
2 Taschenlampenbatterien 4,5 V  
für Feldmeßkästchen (zum Vorrat)




Soll und Benennung	Unterbringung
1	2

Noch: II. Innerhalb (Gerätschrank)

Fach 7

- 1 Ring Zimmerleitungsdraht zu 100 m . . . . .
- 1 Anschlußleiste n/A . . . . .
- 1 Verbindungskabel, 20 adrig, 5 m lg., mit 2 Steckerschutzhappen .
- 2 Stationstafeln für Fernsprecher in Beuteln . . . . .
- 2 Stationspfeile (Wegweiser) . . . . .
- 1 Trichter, rund, 80 mm  $\phi$  . . . . .
- 1 Luftpumpe . . . . .
- 1 Spritzkanne für 0,2 l. . . . .
- 1 Pappkästchen mit Zubehör und Vorrat

Zubehör  
und Vorrat  
zum Kraft-  
stoff-Heiz-  
kocher a





Soll und Benennung	Unterbringung
1	2

Noch: II. Innerhalb (Gerätschrank)

Fach 8

- |                                                                                                                                                                                                                                                                                                                                                                                                                                                                                                                                                                                                                                                                                                                                                                                                                                                                                                                                                                                                                                                                |  |
|----------------------------------------------------------------------------------------------------------------------------------------------------------------------------------------------------------------------------------------------------------------------------------------------------------------------------------------------------------------------------------------------------------------------------------------------------------------------------------------------------------------------------------------------------------------------------------------------------------------------------------------------------------------------------------------------------------------------------------------------------------------------------------------------------------------------------------------------------------------------------------------------------------------------------------------------------------------------------------------------------------------------------------------------------------------|--|
| <p>1 Einschiebekasten . . . . .<br/> enthaltend<br/> 1 Vorgelegezusatz zur Rücken-<br/> trage<br/>     Einzelteile<br/>         1 Lageraufsatz<br/>         1 Kette zum Vorgelege-<br/>         zusatz<br/>         1 Vorgelegewelle<br/>         1 Kettenrad<br/> 1 Trommelbremse, selbsttätige,<br/> zur Rückentrage, mit 2 Fe-<br/> dern<br/> 1 Laufspindel mit Kettenrad<br/> (zum Vorrat)<br/> 2 Rollen Isolierband zu je 10 m<br/> 1 Rolle Isolierband zu 25 m .<br/> 2 Übertragungsketten zur<br/> Rückentrage (zum Vorrat)<br/> 2 Gabeln mit je 25 m Erdlei-<br/> tungsdraht<br/> 2 Gabeln mit je 25 m Wachs-<br/> draht<br/> 1 Gabel mit 200 g Fadenlötzinn,<br/> 2 mm <math>\varnothing</math><br/> 1 HammerlötKolben, 125 g<br/> 2 Mikrofone für Fernsprecher<br/> 33, in Blechschachtel<br/> 1 Stück Salmiak zu 100 g<br/> 1 Stück Kolophonium zu 100 g<br/> 1 Rolle schwarzen Zwirn Nr.30<br/> 1 Rolle Kupferdraht mit 200 g,<br/> 0,2 mm, verzinkt<br/> 1 Druckdeckelbüchse mit 100 g<br/> Löt fett<br/> 1 Putzklappen,<br/> etwa 400×400 mm</p> |  |
|----------------------------------------------------------------------------------------------------------------------------------------------------------------------------------------------------------------------------------------------------------------------------------------------------------------------------------------------------------------------------------------------------------------------------------------------------------------------------------------------------------------------------------------------------------------------------------------------------------------------------------------------------------------------------------------------------------------------------------------------------------------------------------------------------------------------------------------------------------------------------------------------------------------------------------------------------------------------------------------------------------------------------------------------------------------|--|



Soll und Benennung	Unterbringung
1	2

Noch: II. Innerhalb (Gerätschrank, Fach 8)

- Noch: 1 Einschiebekasten . . . . .  
enthaltend  
4 Bogen Schmirgelleinen  
1 Rolle mit 100 m Erdleitungs-  
draht  
1 Spritzkanne, flach  
1 Pfeife in Tasche  
1 Borstenbürste mit Griff (für  
die Rückentrage)  
1 Halbrundfeile, 150 mm lg.,  
mit Griff  
1 Kneifzange, 200 mm lg.  
1 Kabelklappmesser  
1 Schraubenzieher mit durch-  
gehender Klinge, 200×7 mm  
2 Führungsschiffchen, voll-  
ständig (zum Vorrat)  
1 Führungsgabel für die Wind-  
schutzscheibe  
1 Schlosserhammer, 500 g, mit  
Stiel  
1 Beutel, 22×12 cm, mit 20 Ver-  
bindern für schweres Feld-  
kabel  
1 Beutel, 30×15 cm  
mit  
4 Bremsbelägen zur Trom-  
melbremse (zum Vorrat)  
2 Federn zur Trommel-  
bremse (zum Vorrat)  
2 Halbmonde für das Füh-  
rungsschiffchen  
1 Beutel, 30×15 cm


Fach 9

Leeres Fach für Verpflegung . . . . . |



Soll und Benennung	Unterbringung
1	2

Noch: II. Innerhalb (Gerätschrank)



Fach 9 a

- 6 Ankerseile . . . . .
- 6 Ankerpfähle . . . . .
- 5 Erdstecker ohne Tasche . . . . .
- 10 Baumhaken . . . . .

Fach 10

- 1 Kochgerät 15 mit übergezogener  
Schutzhülle . . . . .  
bestehend aus
- 3 Kessel mit Deckel, Handbügel  
und Kette



Soll und Benennung	Unterbringung
1	2

Noch: II. Innerhalb (Gerätschrank, Fach 10)

Noch: 1 Kochgerät 15, bestehend aus

- 1 Riemen zum Herausnehmen
- 10 Eßnäpfe mit Griff
- 1 Schöpfkelle
- 1 Schaumlöffel
- 10 Löffelgabeln

2 Zeltbahnen a/A . . . . .

1 Gerätnachweis für einen mittleren  
Panzerfernsprechtrupp . . . . .

Gerätbeschreibungen

1 H. Dv. 95/13 Der Feldfern-  
sprecher 33 . . . . .

1 H. Dv. 95/21 Das Feldmeß-  
kästchen . . . . .

1 H. Dv. 95/29 Der kleine Klap-  
penschrank zu 10  
Leitungen . . . . .

Merckblätter

3 D 750 Der Feldkabelbau . . . . .

3 D 751 Einrichten von Fern-  
sprechstellen und -ver-  
mittlungen . . . . .

3 D 753 Fernsprechbetriebsdienst

1 Block große Spruchvordrucke zu  
100 Blatt . . . . .

1 Block kleine Spruchvordrucke zu  
50 Blatt . . . . .

3 Schnellhefter . . . . .




Soll und Benennung	Unterbringung
1	2

No. h: II. Innerhalb (Gerätschrank)

Fach 10 a

- 2 Zeltzubehörbeutel . . . . .  
enthaltend je
  - 1 Zeltstock, dreiteilig
  - 2 Zeltplöcke
  - 1 Zeltleine
- 2 Decken, wollene, für Gerät  
(Winterausstattung) . . . . .



Berlin, den 20. 11. 43

Oberkommando des Heeres  
Heereswaffenamt  
Amtsgruppe für Entwicklung und Prüfung  
Schneider

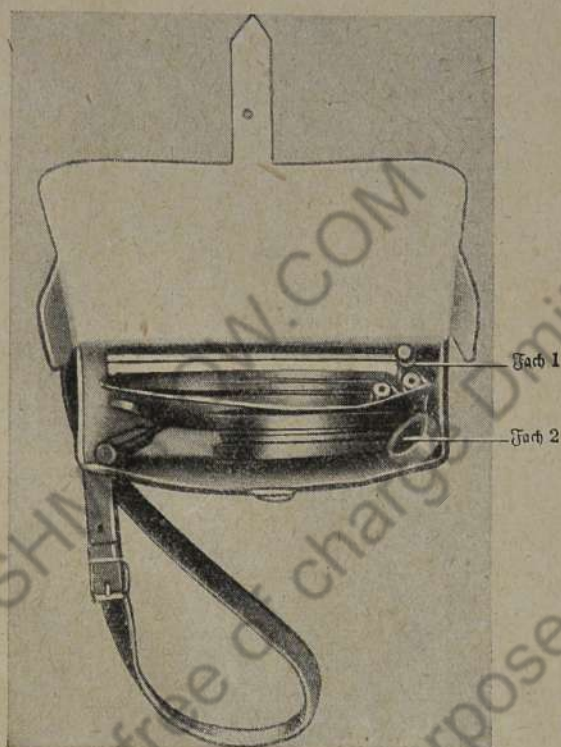
Z 1399



D. Anlagen zum Beladeplan



### Nachrichtentasche



1 Nachrichtentasche mit Tragriemen,  
enthaltend

- 1 Block kleine Spruchvordrucke  
zu 50 Blatt
- 1 Bleistift Nr. 2
- 1 Rotstift
- 1 Blaustift
- 1 Rolle Isolierband zu 25 m in  
Blehbüchse
- 1 Kombinationszange,  
180 mm lg.
- 1 Kabelklappmesser, einfach
- 1 Schraubenzieher für Elektro-  
techniker, 135×4 mm


Fach 1, Blei-, Rot- und Blaustift  
in besonderen Tüllen

Fach 2



Anlage B 100  
(Beladeplan)

Stationskasten



1. Stationskasten,  
enthaltend

- 1 Rolle mit 100 m Erdleitungs-  
draht
- 1 Stück Kreide
- 1 Rolle mit 100 m Wachsdraht
- 1 Tube oder Büchse mit 50 g  
flüssigen Leim
- 1 Stück Radiergummi für Blei
- 1 Büchse, 57 mm h., 37 mm  $\phi$ ,  
mit 50 Stück Heftklammern  
(Briefklammern)
- 2 Mikrofone in Blechsachtel
- 2 Lichte, 21 mm  $\phi$ , 135 mm lg.
- 1 Nagelbohrer, 3 mm  $\phi$


- 1 Schraubenzieher für Elektro-  
techniker, 135  $\times$  4 mm
- 1 Kombinationszange, 180 mm lg.
- 1 Büchsenöffner
- 1 Rotstift
- 1 Blaustift
- 6 Bleistifte Nr. 2
- 1 Block große Spruch-  
vordrucke zu  
100 Blatt
- 1 Briefhülle B 5,  
162  $\times$  229 mm, mit 10  
Blatt Durchschreib-  
papier, 210  $\times$  297 mm

im  
Deckel-  
fach



Anlage B 106  
(Beladeplan)

Satz Parallelschaltgerät zum Feldfernsprecher



- 1 Tasche für Parallelschaltgerät,  
leer, mit Tragriemen
- 1 Abspuler
- 1 Brustmikrofon 33
- 1 Zuleitungsschnur, anstöpselbar,  
1,25 m lg., mit 5 teiligem Stecker
- 2 Kopffernhörer 33
- 1 Kopfbügel
- 1 Kopfdoppelriemen

- 1 Kurbel zur Trommel für leichtes  
Feldkabel
- 2 Trommeln für leichtes Feldkabel,  
zusammenlegbar
- 2 Verlängerungskabel (30 m lg.,  
5 adrig, mit 5 teiligem Stecker und  
5 teiliger Kupplung)
- 1 Zwischenstecker, 5 teilig, für den  
Feldfernsprecher 26
- 1 Zwischenstecker, 5 teilig, für den  
Feldfernsprecher 33