

D 653 9*

Prüf-Nr. 522

Geheim!

Panzerkampfwagen IV (7,5 cm) (Vf. Kfz. 622)

— Pz. Kpfw. IV (7,5 cm) (Vf. Kfz. 622) —

Ausführung A bis D

Fahrgestell Nr. 80 000 bis 80 750

Beladepfan

Vom 10. 1. 39



Berlin 1939

Verlag der Reichsdruckerei

Vorbemerkungen

1. In diesem Beladeplan ist die gesamte beim Vz. Kpfw. IV (7,5 cm) (W.Kfz. 622), Ausführung A bis D, mitzuführende Ausrüstung der Besatzung und des Fahrzeuges erfasst und belademäßig aufgeführt, soweit in Einzelfällen Unterschiede bestehen, dient dieser Beladeplan als Anhalt.
2. Für den Bestandsnachweis, die Gerätprüfungen und für den Nachschub der Geräte und Einzelteile ist nur die Ausrüstungsnachweisung maßgebend.
3. Richtungsangaben (vorn, rechts usw.) sind mit dem Blick in die Fahrtrichtung zu verstehen.
4. Auf die verschiedenen Ausführungen verteilen sich die Fahrzeugteile wie folgt:

Ausführung A	=	Fahrgestell	Nr.	80 000	bis	80 200
"	B	"	"	80 201	"	80 300
"	C	"	"	80 301	"	80 500
"	D	"	"	80 501	"	80 750

Abblend
leucht
Abblend
Andreht
Arbeits
Menschl
Art, hal
Brechta
Doppelf
Doppelf
sprech
Drahtsch
Entlader
Feldfla
Feuerlö
Funkger
b
1 Au
3 Ble
2 Do
1 Em
1 Fu
2 Hö
2 Me
1 Se
1 Bl
1 Fa
1 Un
1 Un
4 Be
Führer
Gasma
Di
Schmir
Glanz
kleine

Verzeichnis der in diesem Beladepfan aufgeführten Geräte

Benennung	Stück	Seite	Benennung	Stück	Seite
Abblendkappe für Halt-Schlußleuchte	1	8	Gepäckbündel	5	11, 13 15
Abblendkappe für Scheinwerfer	2	8	enthaltend:		
Andrehkurbel	1	6	1 Arbeitsanzug		
Arbeitstücher	2	10	1 Feldmütze		
Atemschlauch der Gm. 24.....		11, 13, 14	1 Kochgeschirr		
Art, halblange	1	6	1 Koppel		
Brechstange	2	5	1 Pist. 08 (mit 16 Patr. 08) (am Koppel befestigt)		
Doppelfernrohr 6 × 30	1	10	1 Kopfschützer		
Doppelfernhörer für Vord- sprechgerät	2	10, 14	1 Mantel		
Drahtsichere, große	1	5	1 Paar Handschuhe		
Entlader für 7,5 cm Kw. K....	1	11	1 Zeltbahn		
Feldflasche	5	8, 10, 15	1 Bekleidungstasche I ¹⁾		
Feuerlöcher	2	5, 10	Inhalt:		
Funkgerät Fu 5 SE 10 U, Satz bestehend aus:	1	7	Bedarfsgegenstände (Näh- u. Wajchzeug usw.)		
1 Antenne, künstliche, K.A. 10		7	1 Handtuch		
3 Bleistiften		7	1 eiserne Portion (1 Beutel mit Zwieback, 1 Dose mit Fleischkonserven)		
2 Doppelfernhörern		7, 8	1 schwarzes Hemd		
1 Empfänger		7	1 Paar Strümpfe		
1 Funktafel (im Behälter)		7	1 Seitengewehr		
2 Hörheften		7	1 Zeltzubehör		
2 Kehlkopf-mikrophonen		7, 8	Handleuchte	1	10
1 Sender		7	7,5 cm Kw.K.	1	10
1 Block Spruchvordrücke		7	mit:		
1 Taste P mit Anschlußtafel		7	1 Mündungskappe		10
1 Umformer (für Sender)		7	1 Kasten Verschlusvorrats- teile I mit Inhalt		13
1 Umformer (für Empfänger)		7	1 Wischer mit Wischer- überzug		5
4 Verbindungstabeln		7	122 7,5 cm Patr.		9, 13, 15
Führerwimpel	1	10	1 Verschlusüberzug		10
Gasmaste	5	7, 11, 15	Kpju. Fahrerfernrohr (KFF) ..	3	13, 14
			Kettenglied	4	6
			Kettengliedbolzen	5	14

¹⁾ Die Bekleidungstasche II wird beim Gefechtstross mitgeführt. Sie enthält: 1 Paar Schnürschuhe (im rechten Schuh Schuhkreme und Puzklappen, im linken Schuh Auftrag- und Glanzbürste eingelegt), 1 Kragenbinde, 1 Unterhose, 1 Paar Strümpfe, 1 Unterjacke und kleine Bedarfsgegenstände.

Nach: Verzeichnis der in diesem Beladeplan aufgeführten Geräte

Benennung	Stück	Seite	Benennung	Stück	Seite
Kettenspanner	1	5	Schlüsselring (mit Fahrzeug- schlüssel).....	1	10
Kurskreisel (mit Überzug)	1	13	Schutzglas für Beobachtungs- klappe	8	7, 10
Leuchtpatrone	12	13	Schutzglas für Pz.-Fahrerfeh- klappe	2	13
Leuchtpistole	1	13	Segeltucheimer.....	1	15
Magnetlampe (in Blechbüchse)	1	13	Schlichspanzer für Beobach- tungsklappe.....	4	7, 10
Maschinengewehr 34 ¹⁾	2	7, 10	Schlichspanzer für Pz.-Fahrer- fehklappe	1	13
mit:			Signalflagge.....	4	10
2 Mündungsschützern ¹⁾		7, 10	Spaten, langer	1	6
2 Hülsenjäten ¹⁾		7, 10	Stab zum Zeichengeben	1	10
2 Handschützern		9	Stahlbrahtteil	1	6
1 Kolben.....		13	Stielhandgranate.....	18	10
2 Laufbehältern 34 mit 2 Läufen ¹⁾		7, 10	Tasche aus Segeltuch (mit Be- dienungsanweisungen)	1	15
2 Ölfannen ¹⁾		9	Taschenlampe, el.	5	10
40 Patronentrommeln 34 (mit je 75 Patr.).....		7, 8, 10, 13, 15	Umformer für Kurskreisel	1	13
1 Kreiskorn mit Kreiskorn- halter.....		13	Unterlegfloß für Wagenwinde.	1	5
2 Schließern, vollständig ¹⁾		9	Verbandkasten	1	13
2 Schlüsseln für M.G. 13..		9	Vorrichtungskasten (mit Abzug- vorrichtung für Leitrad)....	1	13
2 Reinigungsgeräten 34 ¹⁾ ..		9	Wagenwajchbürste	1	15
2 Trageriemen ¹⁾		10	Wagenwinde.....	1	6
2 Überzügen ¹⁾		7, 10	Werkzeugkasten I mit Inhalt ..	1	14
2 Einsteckenden ¹⁾		9	Werkzeugkasten II mit Inhalt ..	1	14
1 Zweibein.....		13	Werkzeugkasten III mit Inhalt.	1	6
M.G.-Werkzeugtasche, Inhalt s. Seite 9	2	9	Zielfernrohr (TZF 5 b) mit Überzug	1	10
Maschinenpistole	1	7	Zielfernrohr (KZF) ²⁾ mit Überzug.....	1	7
mit:			Zielfernrohr (KZF 2) ³⁾ mit Überzug.....	1	7
6 Magazinen in Tasche			Zielschiene 7,5 cm und M.G. 34 (in Behälter)	1	10
Nebellkerze	7	6	Zughaken (S-Paten)	2	5
Ölfanne	1	8			
Sammler (Vorrat) für d. el. Abfeuerung.....	1	9			
Schlüssel für Kettennachstellung	1	5			
Schlüssel für Muttern der Kettennachstellung	2	6			

1) Für Ausführung B und C nur 1 Stück.

2) Nur bei Ausführung A.

3) Nur bei Ausführung D.

Soll und Benennung	Unterbringung
	2

A. Außerhalb

a) links (Bild 1).

- | | |
|--|--|
| 1 Unterlegkloß für Wagenwinde | (a) im Halter am Aufbau, vorn links |
| 1 Feuerlöcher | (b) |
| 2 Zughaken (S-Haken) | (c) |
| 1 große Drahtschere | (d) |
| 1 Schlüssel für Kettennachstellung | (e) in Halter auf der linken Kettenabdeckung |
| 1 Kettenspanner | (f) |
| 2 Brechstangen (1 lange, 1 kurze) | (g) |
| 1 Wischer mit Wischerüberzug | (h) in Halter an Heckpanzer, links hinten |

Bild 1



Soll und Benennung	Unterbringung
1	2

Noch: A. Außerhalb

b) rechts (Bild 2)

1 Stahldrahtseil	(a) in Halter am Heckpanzer
7 Nebelkerzen	(b) davon 5 in die Abwurfvorrichtung am Heckpanzer eingesetzt (2 werden vorläufig im Pz. Apfw. nicht mitgeführt)
2 Schlüssel für Muttern der Kettenachsfstellung	(c) in Halter hinten auf der rechten Kettenabdeckung
4 Kettenglieder	(d) in Halter am Aufbau rechts hinten
1 Andrehkurbel	(e) in Halter auf der rechten Kettenabdeckung
1 langer Spaten	(f) in Halter am Aufbau
1 Wagenwinde	(g)
1 halblange Art.	(h) } in Halter auf der rechten Kettenabdeckung vorn
1 Werkzeugkasten III	(i)

Bild 2



Soll und Benennung	Unterbringung
1	2

B. Innerhalb

(Bild 3)

1 Zielfernrohr (KZF) mit Überzug ¹⁾ ...	} (a) vor dem Funkerstisch in Kugelblende eingebaut
1 Zielfernrohr (KZF 2) mit Überzug ²⁾	
1 M.G. 34 ¹⁾	} am Gerät; abgenommen liegen die Überzüge und der Mündungsschützer an der rechten Seitenwand hinter dem vordersten Kasten für 7,5 cm Patr. (siehe Bild 4 (f))
mit:	
1 Überzug	
1 Mündungsschützer	} in Halter unter der Kugelblende
1 Hülfensack	
1 Umformer (zum Sender)	(b) }
1 Umformer (zum Empfänger)	(c) }
1 Sender	(d) }
1 Antenne, künstliche, K. A. 10	} über dem Schaltgetriebe
1 Empfänger	
1 Taste P mit Anschlußtafel	in Halter neben dem Empfänger
4 Verbindungstafel	am Funkgerät angeschaltet
3 Bleistifte	} in Händen des Pz.-Funkers
1 Block Spruchvordrucke	
1 Funktafel (in Behälter)	
2 Hörhefte	} (f) }
1 Gasmaske (für Pz.-Funker)	
1 Laufbehälter 34 ¹⁾ mit 2 Läufen	(g) }
1 Maschinenpistole	in Halter rechts am Schaltgetriebe
mit:	} in Tasche vor dem Pz.-Funkerstisch
6 Magazine	
1 Doppelfernhörer	} zum Funkgerät
1 Reihkopfmikrophon	
3 Schutzgläser mit Gummifaßung	} für Beobachtungshappen
1 Sehbehälterpanzer mit Gummifaßung	
4 Patronentrommeln 34	
	in Kästen an der rechten Seitenwand neben dem Pz.-Funkerstisch
	in Kästen über dem Schaltgetriebe und links hinter dem Pz.-Funkerstisch

¹⁾ Nur bei Ausführung A und D.

²⁾ Nur bei Ausführung D.


Goll und Benennung	Unterbringung
1	2

Noch: B. Innerhalb

(Bild 3)

- | | | |
|---|--|-----------------------------|
| 1 Ölfanne | in Halter über dem Pz.-Funkersitz | |
| 1 Feldflasche (für Pz.-Funkler) | in Halter an der rechten Seitenwand hinter dem Pz.-Funkersitz | |
| 7 Patronentrommeln 34 | in Kästen an der rechten Seitenwand neben und hinter dem Pz.-Funkersitz | |
| 3 Abblendklappen (2 für Scheinwerfer, 1 für Haltlußleuchte) | an der rechten Seitenwand hinter dem vordersten Kasten für 7,5 cm Patr. (siehe Bild 4 (e)) | |
| 1 Doppelfernhörer | } zum Funkgerät
Fu 5 gehörig | } wird beim Troß mitgeführt |
| 1 Kehlkopfmitrophon | | |

Bild 3



Soll und Benennung	Unterbringung
1	2


Noch: B. Innerhalb

(Bild 4)

- | | |
|---|---|
| 1 M.G.Werkzeugtasche ¹⁾ | (a) an der rechten Seitenwand neben dem Pz.-Funktions |
| Inhalt: | |
| 1 Schloß, vollständig | |
| 1 Handschuh | |
| 1 Schlüssel für M.G.13 | |
| 1 Einsteckende | |
| 1 Ölfarne | |
| 1 Reinigungsgerät 34 | |
| 1 M.G.Werkzeugtasche (Inhalt wie vor) | (b) an der Fußraute vor dem Pz.-Führer |
| 1 Sammler (Vorrat) für die el. Geschützabfeuerung | (c) auf dem Boden unter der 7,5 cm Kw. K. mit Spannband befestigt |
| 70 Patr. für 7,5 cm Kw.K. | (d) in Kästen auf dem Boden und an der rechten Seitenwand |

¹⁾ Nur bei Ausführung A und D.

Bild 4



Soll und Benennung	Unterbringung
--------------------	---------------

Noch: B. Innerhalb

(Noch: Bild 4)

<p>3 Patronentrommeln 34</p> <p>1 Handleuchte mit Kabel und Stecker .</p> <p>18 Stielhandgranaten</p> <p>1 Feuerlöscher</p> <p>1 Schlüsselring mit Fahrzeugschlüssel ...</p> <p>5 el. Taschenlampen</p>	<p>in Kasten an der Rückwand hinter dem Ladeschützenitz</p> <p>in Halter hinter der Rückwand (im Motorenraum)</p> <p>werden vorläufig im Pz.-Kpfw. nicht mitgeführt</p> <p>in Halter auf dem Boden hinten rechts vor der Rückwand</p> <p>in Händen des Pz.-Fahrers</p> <p>in Händen der Besatzung</p>
---	---

(Bild 5)

<p>1 7,5 cm Kw.N.</p> <p style="padding-left: 20px;">mit: 1 Verschlussüberzug</p> <p style="padding-left: 20px;">1 Mündungskappe</p> <p>1 M.G. 34</p> <p style="padding-left: 20px;">mit: 1 Überzug</p> <p style="padding-left: 20px;">1 Mündungsschützer</p> <p style="padding-left: 20px;">1 Hülsenfach</p> <p>1 Zielfernrohr (TZF 5 b)</p> <p>1 Zielchiene (für 7,5 cm Kw.N. u. M.G. 34) } in Behälter</p> <p style="padding-left: 20px;">mit: 2 Schlüsseln</p> <p>1 Laufbehälter 34 mit 2 Läufen</p> <p>2 Trageriemen für M.G. 34)</p> <p>2 Abesttücher</p> <p>5 Schutzgläser für Beobachtungsflappe mit Gummifassung</p> <p>3 Sechschlitpanzer für Beobachtungsflappe mit Gummifassung</p> <p>2 Feldflaschen (für Pz.-Führer und Ladeschützen)</p> <p>1 Stab zum Zeichengeben</p> <p>1 Führerwimpel</p> <p>4 Signalflaggen</p> <p>1 Feldflasche (für Richtschütze)</p> <p>1 Doppelfernrohr 6 × 30</p> <p>1 Doppelfernhörer mit Kehlkopf-mikrophon (für Vordisprechanlage) für Pz.-Führer</p>	<p>im Turm eingebaut (abgenommen liegen die Überzüge für die 7,5 cm Kw.N., für M.G. 34 und das Zielfernrohr, sowie Mündungskappe und Mündungsschützer an der rechten Seitenwand hinter den vordersten Kasten für 7,5 cm Patr. verpackt) (siehe Bild 4(e))</p> <p>in Halter, im Turm links oben</p> <p>in Halter im Turm rechts vom M.G. 34</p> <p>im Turm rechts vom M.G. 34 hinter dem Laufbehälter 34 eingelegt</p> <p>in Kästen im Turm rechts vom M.G. 34</p> <p>(a) in Halter im Turm hinter dem Ladeschützenitz</p> <p>(b) in Halter, am Richtschützenitz</p> <p>(c) in Halter im Turm hinter dem Ladeschützenitz</p> <p>(d) in Kasten im Turm hinter dem Pz.-Führeritz</p>
--	---


1) Für Ausführung B und C nur 1 Stück.

Soll und Benennung	Unterbringung
--------------------	---------------

Noch: B. Innerhalb

1 Entlader für 7,5 cm Kw.K.	(e) } in Halter am Ladeschützenitz
1 Gasmaske für Pz.-Führer	(f) }
2 Gasmasken für Lade- u. Richtschützen	(g) in Halter an der Fußraute vor dem Pz.-Führeritz
1 Gepäckbündel (für Pz.-Funker) (Inhalt siehe Seite 3)	(h) auf dem Boden unter dem Ladeschützenitz
1 Atemschlauch der Gm. 24 für Ladeschützen	im Turm rechts vom M.G. 34 hinter dem Laufbehälter 34

Bild 5



№ч: B. Innerhalb

Bild 6



Soll und Benennung	Unterbringung
1	2

Noch: B. Innerhalb

(Bild 6)

1 Leuchtpistole	(a) in Halter im Turm hinter Richtschützenis
12 Leuchtpatronen	(b) in Kästen am unteren Turmrand hinter Richtschützenis
18 Patronentrommeln 34	(c) } in Kästen an der linken Seitenwand
24 Patr. (für 7,5 cm K.W.K.)	
2 Gepäckbündel (für Pz.-Führer und Ladeschützen)	(d) auf dem Boden zwischen Pz.-Führeris und Fußraße für Pz.-Führer
1 Kolben	(e) in Halter an der linken Seitenwand unterhalb des Richtschützenis
1 Zweibein	
1 Kreiskorn mit Kreiskornhalter	
	rechts neben Pz.-Führeris an Kästen für Patronentrommeln
1 Gepäckbündel (Inhalt siehe Seite 3) (für Richtschützen)	(f) auf dem Boden unter den Richtschützenis gelegt
1 Kasten für Verschlußvorratssteile I mit Inhalt nach Inhaltsverzeichnis	in Halter auf dem Boden links neben dem Richtschützenis
1 Vorrichtungskasten (mit Abzugsvorr. für Leitrad)	in Halter an der linken Seitenwand links vor dem Richtschützenis
1 Atemschlauch der Gm. 24 für Pz.-Führer	auf dem waagerechten Teil des Turmfranzes, links rückwärts vom Pz.-Führeris, gehalten durch eine Klemme unter der Panzerklappe für Schießöffnung
1 Atemschlauch der Gm. 24 für Richtschützen	auf dem waagerechten Teil des Turmfranzes, in der linken rückwärtigen Turmecke, befestigt durch eine Halterung an der hinteren Schraube der Einstieglufe

(Bild 7)

2 Schutzgläser (für Pz.-Fahrersehklappe)	(a) }
1 Sehschlikpanzer (für Pz.-Fahrersehklappe)	(b) } in Kästen über dem Schaltgetriebe rechts neben dem Pz.-Fahreris
1 Verbandkasten	(c) }
1 Magnetlampe (in Büchse)	in Halter an der linken Seitenwand neben dem Pz.-Fahreris
1 Kpfw. Fahrerfernrohr (Vorrat)	(d) in Tasche rechts neben dem Pz.-Fahreris
1 Kurskreisler mit Überzug	in Halter vor dem Pz.-Fahreris eingebaut
1 Umformer für Kurskreisler	an der linken Seitenwand neben dem Pz.-Fahreris

Soll und Benennung	Unterbringung
--------------------	---------------

Noch: B. Innerhalb

(Bild 7)

2 Apfw. Fahrerfernrohre mit Überzug	vor dem Pz.-Fahrersitz eingebaut
1 Werkzeugkasten I (Inhalt nach Inhaltsverzeichnis im Kasten)	am Munitionskasten hinter dem Pz.-Fahrersitz festgeschnallt
1 Werkzeugkasten II (Inhalt nach Inhaltsverzeichnis im Kasten)	
5 Kettengliedbolzen	im Werkzeugkasten II
1 Atemschlauch der Gm. 24 für Pz.-Fahrer	in Kasten links neben dem Pz.-Fahrersitz
1 Doppelfernhörer mit Kehlkopfmitrophon (für die Bordsprechanlage) für Pz.-Fahrer	

Bild 7



Soll und Benennung	Unterbringung
1	2

Noch: B. Innerhalb

(Bild 7)

1 Feldflasche } für Pz.-Fahrer	in Halter rechts hinter dem Pz.-Fahrersitz über dem Munitionskasten
1 Gasmaske }	
1 Wagenwaschbürste	auf dem Boden links neben dem Munitionskasten hinter dem Pz.-Fahrersitz
1 Gepäckbündel für Pz.-Fahrer	auf dem Munitionskasten hinter dem Pz.-Fahrersitz
28 Patr. für 7,5 cm Kw.K.	(e) in Munitionskasten hinter dem Pz.-Fahrersitz
1 Segeltucheimer	hinter dem Munitionskasten für 7,5 cm Patr., hinter Pz.-Fahrersitz, eingeschoben
1 Tasche aus Segeltuch	
Inhalt: Begleitheft und Bedienungsanweisungen	
8 Patronentrommeln 34	in Kasten an der linken Seitenwand neben dem Pz.-Fahrersitz

Berlin, den 10. 1. 39.

Oberkommando des Heeres

Heereswaffenamt

Amtsgruppe für Entwicklung und Prüfung

N o c h



Reichsdruckerei.
7351. 38. II B.