

D 653/9

Nur für den Dienstgebrauch!

Panzerkampfwagen IV (7,5 cm) (Vf. Kfz. 622)

— Pz. Kpfw. IV (7,5 cm) (Vf. Kfz. 622) —

Ausführung A bis D

Fahrgestell Nr. 80 000 bis 80 750

Beladepplan

Vom 10. 1. 39

Unveränderter Nachdruck

Berlin 1940

Druck in der Reichsdruckerei

D 653/9

Nur für den Dienstgebrauch!

Panzerkampfwagen IV (7,5 cm) (Vf. Kfz. 622)

— Pz. Kpfw. IV (7,5 cm) (Vf. Kfz. 622) —

Ausführung A bis D

Fahrgestell Nr. 80 000 bis 80 750

Beladeplan

Vom 10. 1. 39

Unveränderter Nachdruck

Berlin 1940

Gedruckt in der Reichsdruckerei

Vorbemerkungen

1. In diesem Beladepfan ist die gesamte beim Bz. Kpfw. IV (7,5 cm) (Bf. Kfz. 622), Ausführung A bis D, mitzuführende Ausrüstung der Besatzung und des Fahrzeuges erfaßt und belademäßig aufgeführt, soweit in Einzelfällen Unterschiede bestehen, dient dieser Beladepfan als Anhalt.
2. Für den Bestandsnachweis, die Gerätprüfungen und für den Nachschub der Gerätschaften und Einzelstücke ist nur die Ausrüstungsnachweisung maßgebend.
3. Richtungsangaben (vorn, rechts usw.) sind mit dem Blick in die Fahrtrichtung zu verstehen.
4. Auf die verschiedenen Ausführungen verteilen sich die Fahrgestelle wie folgt:

| | | | | | |
|--------------|---|-----------------|--------|-----|--------|
| Ausführung A | = | Fahrgestell Nr. | 80 000 | bis | 80 200 |
| » B | = | » | 80 201 | » | 80 300 |
| » C | = | » | 80 301 | » | 80 500 |
| » D | = | » | 80 501 | » | 80 750 |

Ab
1
Ab
An
Aft
Aft
Ar
Br
Do
Do
f
Dr
Ent
Fel
Fel
Fu
1
3
2
1
1
2
1
1
1
1
1
4
Füh
Gas
1)
Sch
Gla
fleir

Verzeichnis der in diesem Beladeplan aufgeführten Geräte

| Benennung | Stück | Seite | Benennung | Stück | Seite |
|------------------------------------------------|-------|---------------|------------------------------------------------------------------------------|-------|--------------|
| Abblendkappe für Halt=Schlußleuchte | 1 | 8 | Gepäckbündel | 5 | 11, 13 15 |
| Abblendkappe für Scheinwerfer | 2 | 8 | enthaltend: | | |
| Andrehfurbel | 1 | 6 | 1 Arbeitsanzug | | |
| Asbesttücher | 2 | 10 | 1 Feldmütze | | |
| Atemschlauch der Gm. 24..... | | 11, 13, 14 | 1 Kochgeschirr | | |
| Art, halblange | 1 | 6 | 1 Koppel | | |
| Brechstange | 2 | 5 | 1 Pist. 08 (mit 16 Patr. 08) (am Koppel befestigt) | | |
| Doppelfernrohr 6 × 30 | 1 | 10 | 1 Kopfschützer | | |
| Doppelfernhörer für Bord- sprechgerät | 2 | 10, 14 | 1 Mantel | | |
| Drahtchere, große | 1 | 5 | 1 Paar Handschuhe | | |
| Entlader für 7,5 cm Kw. K. | 1 | 11 | 1 Zeltbahn | | |
| Feldflasche | 5 | 8, 10, 15 | 1 Bekleidungsstasche I ¹⁾ | | |
| Feuerlöscher | 2 | 5, 10 | Inhalt: | | |
| Funkgerät Fu 5 SE 10 U, Satz bestehend aus: | 1 | 7 | Bedarfsgegenstände (Näh- u. Waschzeug usw.) | | |
| 1 Antenne, künstliche, K.A. 10 | | 7 | 1 Handtuch | | |
| 3 Bleistiften | | 7 | 1 eiserne Portion (1 Beutel mit Zwieback, 1 Dose mit Fleischkonserven) | | |
| 2 Doppelfernhörern | | 7, 8 | 1 schwarzes Hemd | | |
| 1 Empfänger | | 7 | 1 Paar Strümpfe | | |
| 1 Funktafel (im Behälter) | | 7 | 1 Seitengewehr | | |
| 2 Hörheften | | 7 | 1 Zeltzubehör | | |
| 2 Kehlkopfmikrophonen | | 7, 8 | Handleuchte | 1 | 10 |
| 1 Sender | | 7 | 7,5 cm Kw.K. | 1 | 10 |
| 1 Block Spruchvordrucke | | 7 | mit: | | |
| 1 Taste P mit Anschlußkabel | | 7 | 1 Mündungskappe | | 10 |
| 1 Umformer (für Sender) | | 7 | 1 Kasten Verschlußvorrats- teile I mit Inhalt | | 13 |
| 1 Umformer (für Empfänger) | | 7 | 1 Wischer mit Wischer- überzug | | 5 |
| 4 Verbindungskabeln | | 7 | 122 7,5 cm Patr. | | 9, 13, 15 |
| Führerwimpel | 1 | 10 | 1 Verschlußüberzug | | 10 |
| Gasmaske | 5 | 7, 11, 15 | Apfw. Fahrerfernrohr (KFF) .. | 3 | 13, 14 |
| | | | Kettenglied | 4 | 6 |
| | | | Kettengliedbolzen | 5 | 14 |

1) Die Bekleidungsstasche II wird beim Gefechtstross mitgeführt. Sie enthält: 1 Paar Schnürschuhe (im rechten Schuh Schuhkreuze und Fußlappen, im linken Schuh Auftrag- und Glanzbürste eingelegt), 1 Kragebinde, 1 Unterhose, 1 Paar Strümpfe, 1 Unterjacket und kleine Bedarfsgegenstände.

Noch: Verzeichnis der in diesem Beladeplan aufgeführten Geräte

| Benennung | Stück | Seite | Benennung | Stück | Seite |
|--------------------------------------------------------|-------|---------------------|----------------------------------------------------------------|-------|-------|
| Kettenspanner | 1 | 5 | Schlüsselring (mit Fahrzeug- schlüssel)..... | 1 | 10 |
| Kurskreisel (mit Überzug) | 1 | 13 | Schutzglas für Beobachtungs- klappe | 8 | 7, 10 |
| Leuchtpatrone | 12 | 13 | Schutzglas für Pz.-Fahrerseh- klappe | 2 | 13 |
| Leuchtpistole | 1 | 13 | Segeltucheimer..... | 1 | 15 |
| Magnetlampe (in Blechbüchse) | 1 | 13 | Schiltpanzer für Beobach- tungsklappe..... | 4 | 7, 10 |
| Maschinengewehr 34 ¹⁾ | 2 | 7, 10 | Schiltpanzer für Pz.-Fahrer- sehklappe | 1 | 13 |
| mit: | | | Signalflagge | 4 | 10 |
| 2 Mündungsschützern ¹⁾ | | 7, 10 | Spaten, langer | 1 | 6 |
| 2 Hülsenjäten ¹⁾ | | 7, 10 | Stab zum Zeichengeben | 1 | 10 |
| 2 Handschützern | | 9 | Stahldrahtseil..... | 1 | 6 |
| 1 Kolben | | 13 | Stielhandgranate..... | 18 | 10 |
| 2 Laufbehältern 34 mit 2 Läufen ¹⁾ | | 7, 10 | Tasche aus Segeltuch (mit Be- dienungsanweisungen) | 1 | 15 |
| 2 Ölkannen ¹⁾ | | 9 | Taschenlampe, el. | 5 | 10 |
| 40 Patronentrommeln 34 (mit je 75 Patr.)..... | | 7, 8, 10, 13, 15 | Umformer für Kurskreisel | 1 | 13 |
| 1 Kreiskorn mit Kreiskorn- halter | | 13 | Unterlegkloß für Wagenwinde. | 1 | 5 |
| 2 Schließern, vollständig ¹⁾ | | 9 | Verbandkästen | 1 | 13 |
| 2 Schlüsseln für M.G. 13.. | | 9 | Vorrichtungskästen (mit Abzug- vorrichtung für Leitrad).... | 1 | 13 |
| 2 Reinigungsgeräten 34 ¹⁾ . | | 9 | Wagenwischbürste | 1 | 15 |
| 2 Trageriemen ¹⁾ | | 10 | Wagenwinde..... | 1 | 6 |
| 2 Überzügen ¹⁾ | | 7, 10 | Werkzeugkasten I mit Inhalt .. | 1 | 14 |
| 2 Einstechenden ¹⁾ | | 9 | Werkzeugkasten II mit Inhalt . | 1 | 14 |
| 1 Zweibein..... | | 13 | Werkzeugkasten III mit Inhalt. | 1 | 6 |
| M. G.-Werkzeugtasche, Inhalt s. Seite 9 | 2 | 9 | Zielfernrohr (TZF 5 b) mit Überzug | 1 | 10 |
| Maschinenpistole | 1 | 7 | Zielfernrohr (KZF) ²⁾ mit Überzug..... | 1 | 7 |
| mit: | | | Zielfernrohr (KZF 2) ³⁾ mit Überzug | 1 | 7 |
| 6 Magazine in Tasche | | | Zielschiene 7,5 cm und M.G. 34 (in Behälter) | 1 | 10 |
| Rebelferze..... | 7 | 6 | Zughaken (S-Haken) | 2 | 5 |
| Ölfanne | 1 | 8 | | | |
| Sammler (Vorrat) für d. el. Abfeuerung..... | 1 | 9 | | | |
| Schlüssel für Kettennachstellung | 1 | 5 | | | |
| Schlüssel für Muttern der Kettennachstellung | 2 | 6 | | | |

1) Für Ausführung B und C nur 1 Stück.

2) Nur bei Ausführung A.

3) Nur bei Ausführung D.


| Goll und Benennung | Unterbringung |
|--------------------|---------------|
| 1 | 2 |

A. Außerhalb

a) links (Bild 1)

- | | |
|------------------------------------------|----------------------------------------------|
| 1 Unterlegkloß für Wagenwinde | (a) im Halter am Aufbau, vorn links |
| 1 Feuerlöscher | (b) |
| 2 Zughaken (S-Haken) | (c) |
| 1 große Drahtschere | (d) |
| 1 Schlüssel für Kettennachstellung | (e) in Halter auf der linken Kettenabdeckung |
| 1 Kettenspanner | (f) |
| 2 Brechstangen (1 lange, 1 kurze) | (g) |
| 1 Wischer mit Wischerüberzug | (h) in Halter an Heckpanzer, links hinten |

Bild 1




| Goll und Benennung | Unterbringung |
|--------------------|---------------|
| 1 | 2 |

Noch: A. Außerhalb

b) rechts (Bild 2)

| | |
|------------------------------------------------------|------------------------------------------------------------------------------------------------------------------|
| 1 Stahldrahtseil | (a) in Halter am Heckpanzer |
| 7 Nebelkerzen | (b) davon 5 in die Abwurfvorrichtung am Heckpanzer eingesetzt (2 werden vorläufig im Pz. Kpzw. nicht mitgeführt) |
| 2 Schlüssel für Muttern der Kettenachsstellung | (c) in Halter hinten auf der rechten Kettenabdeckung |
| 4 Kettenglieder | (d) in Halter am Aufbau rechts hinten |
| 1 Drehkurbel | (e) in Halter auf der rechten Kettenabdeckung |
| 1 langer Spaten | (f) in Halter am Aufbau |
| 1 Wagenwinde | (g) |
| 1 halblange Axt | (h) in Halter auf der rechten Kettenabdeckung vorn |
| 1 Werkzeugkasten III | (i) |

Bild 2



| Soll und Benennung | Unterbringung |
|--------------------|---------------|
| 1 | 2 |

B. Innerhalb

(Bild 3)

| | |
|----------------------------------------------------|----------------------------------------------------------------------------------------------------------------------------------------------------------------|
| 1 Zielfernrohr (KZF) mit Überzug ¹⁾ ... | } (a) vor dem Funkeritz in Kugelblende eingebaut |
| 1 Zielfernrohr (KZF 2) mit Überzug ²⁾ | |
| 1 M.G. 34 ¹⁾ | |
| mit: | |
| 1 Überzug | } am Gerät; abgenommen liegen die Überzüge und der Mündungsschützer an der rechten Seitenwand hinter dem vordersten Kasten für 7,5 cm Patr. (siehe Bild 4 (f)) |
| 1 Mündungsschützer | |
| 1 Hülsenjack | |
| 1 Umformer (zum Sender) | (b) } in Halter unter der Kugelblende |
| 1 Umformer (zum Empfänger) | (c) } |
| 1 Sender | (d) } |
| 1 Antenne, künstliche, K.A. 10 | } über dem Schaltgetriebe |
| 1 Empfänger | |
| 1 Taste P mit Anschlusskabel | in Halter neben dem Empfänger |
| 4 Verbindungskabel | an Funkgerät angeschaltet |
| 3 Bleistifte | |
| 1 Block Spruchvordrucke | in Händen des Pz.-Funkers |
| 1 Funktafel (in Behälter) | } (f) } in Halter rechts am Schaltgetriebe |
| 2 Hörhefte | |
| 1 Gasmaske (für Pz.-Funkers) | in Halter rechts am Schaltgetriebe |
| 1 Laufbehälter 34 ¹⁾ mit 2 Läufen | |
| 1 Maschinenpistole | in Tasche vor dem Pz.-Funkersitz |
| mit: | |
| 6 Magazine | |
| 1 Doppelfernhörer | } zum Funkgerät |
| 1 Kehlkopfmitrophon | |
| 3 Schutzgläser mit Gummifassung | } für Beobachtungshappen |
| 1 Schutzhelmpanzer mit Gummifassung | |
| 4 Patronentrommeln 34 | in Kästen über dem Schaltgetriebe und links hinter dem Pz.-Funkersitz |

1) Nur bei Ausführung A und D.

2) Nur bei Ausführung D.


| Goll und Benennung | Unterbringung |
|--------------------|---------------|
| 1 | 2 |

Notz: B. Innerhalb

(Bild 3)

| | | |
|-------------------------------------------------------------------|--------------------------------------------------------------------------------------------|-----------------------------|
| 1 Ölfanne | in Halter über dem Pz.-Funkersitz | 1 |
| 1 Feldflasche (für Pz.-Funkersitz) | in Halter an der rechten Seitenwand hinter dem Pz.-Funkersitz | 1 |
| 7 Patronentrommeln 34 | in Kästen an der rechten Seitenwand neben und hinter dem Pz.-Funkersitz | 1 |
| 3 Abblendklappen (2 für Scheinwerfer, 1 für Haltlußleuchte) | an der rechten Seitenwand hinter dem vordersten Kasten für 7,5 cm Patr. (siehe Bild 4 (e)) | 1 |
| 1 Doppelfernhörer | } zum Funkgerät Fu 5 gehörig | 1 |
| 1 Kehlstopfmikrophon | | } wird beim Troß mitgeführt |

Bild 3



| Goll und Benennung | Unterbringung |
|--------------------|---------------|
| 1 | 2 |


Noch: B. Innerhalb

(Bild 4)

| | |
|---------------------------------------------------|-------------------------------------------------------------------|
| 1 M.G. Werkzeugtasche ¹⁾ | (a) an der rechten Seitenwand neben dem Pz.-Funkersitz |
| Inhalt: | |
| 1 Schloß, vollständig | |
| 1 Handschützer | |
| 1 Schlüssel für M.G. 13 | |
| 1 Einsteckende | |
| 1 Ölkanne | |
| 1 Reinigungsgerät 34 | |
| 1 M.G. Werkzeugtasche (Inhalt wie vor) | (b) an der Fußraute vor dem Pz.-Führersitz |
| 1 Sammler (Vorrat) für die el. Geschützabfeuerung | (c) auf dem Boden unter der 7,5 cm Kw. K. mit Spannband befestigt |
| 70 Patr. für 7,5 cm Kw. K. | (d) in Kästen auf dem Boden und an der rechten Seitenwand |

¹⁾ Nur bei Ausführung A und D.

Bild 4



| Soll und Benennung | Unterbringung |
|--------------------|---------------|
| 1 | 2 |

Notch: B. Innerhalb

(Notch: Bild 4)

| | | |
|-------------------------------------------|--------------------------------------------------------|------------|
| 3 Patronentrommeln 34 | in Kästen an der Rückwand hinter dem Ladeschützenitz | 1 0 1 0 |
| 1 Handleuchte mit Kabel und Stecker . | in Halter hinter der Rückwand (im Motorenraum) | 2 0 |
| 1 Stielhandgranaten | werden vorläufig im Pz. Rpfw. nicht mitgeführt | 1 0 |
| 1 Feuerlöscher | in Halter auf dem Boden hinten rechts vor der Rückwand | 1 9 |
| 1 Schlüsselring mit Fahrzeugschlüssel ... | in Händen des Pz.-Fahrers | |
| 5 el. Taschenlampen | in Händen der Besatzung | |

(Bild 5)

| | | |
|---------------------------------------------------------------------------------------|----------------------------------------------------------------------------------------------------------------------------------------------------------------------------------------------------------------------------------------------------------|-------------------------------|
| 1 7,5 cm Kw.K. mit: 1 Verichlußüberzug 1 Mündungskappe | } im Turm eingebaut (abgenommen liegen die Überzüge für die 7,5 cm Kw.K., für M.G. 34 und das Zielfernrohr, sowie Mündungskappe und Mündungsschützer an der rechten Seitenwand hinter den vordersten Kasten für 7,5 cm Patr. verpackt) (siehe Bild 4(e)) | |
| 1 M.G. 34 | | |
| mit: 1 Überzug 1 Mündungsschützer 1 Hülsenfach | | |
| 1 Zielfernrohr (TZF 5 b) | } in Behälter | |
| 1 Zielschiene (für 7,5 cm Kw.K. u. M.G. 34) mit: 2 Schlüsseln | | in Halter, im Turm links oben |
| 1 Laufbehälter 34 mit 2 Läufen | in Halter im Turm rechts vom M.G. 34 | |
| 2 Trageriemen für M.G. 34 ¹⁾ | } im Turm rechts vom M.G. 34 hinter dem Laufbehälter 34 eingelegt | |
| 2 Abesttücher | | |
| 5 Schutzgläser für Beobachtungs- klappe mit Gummifassung | } in Kästen im Turm rechts vom M.G. 34 | |
| 3 Zehlschlitzpanzer für Beobachtungs- klappe mit Gummifassung | | |
| 2 Feldflaschen (für Pz.-Führer und Ladeschützen) | (a) in Halter im Turm hinter dem Ladeschützenitz | |
| 1 Stab zum Zeichengeben | } (b) in Halter, am Richtschützenitz | |
| 1 Führerwimpel | | |
| 4 Signalflaggen | | |
| 1 Feldflasche (für Richtschütze) | | |
| 1 Doppelfernrohr 6 x 30 | (c) in Halter im Turm hinter dem Ladeschützenitz | |
| 1 Doppelfernhörer mit Neklhornmikro- phon (für Bordsprechanlage) für Pz.-Führer | (d) in Kästen im Turm hinter dem Pz.-Führeritz | |

1) Für Ausführung B und C nur 1 Stück.

| Soll und Benennung | Unterbringung |
|--------------------|---------------|
| 1 | 2 |

Noch: B. Innerhalb

| | | |
|--------------------------------------------------------|-----|-------------------------------------------------------|
| 1 Entlader für 7,5 cm Kw.K. | (e) | in Halter am Ladeschützenitz |
| 1 Gasmaske für Pz.-Führer | (f) | |
| 2 Gasmasken für Lade- u. Richtschützen | (g) | in Halter an der Fußraute vor dem Pz.-Führersitz |
| 1 Gepäckbündel (für Pz.-Funker) (Inhalt siehe Seite 3) | (h) | auf dem Boden unter dem Ladeschützenitz |
| 1 Atemschlauch der Gm. 24 für Ladeschützen | | im Turm rechts vom M.G. 34 hinter dem Laufbehälter 34 |

Bild 5





Рис. B. Innerhalb

Bild 6



| Soll und Benennung | Unterbringung |
|--------------------|---------------|
| 1 | 2 |

Noch: B. Innerhalb

(Bild 6)

| | |
|---------------------------------------------------------------------------|---------------------------------------------------------------------------------------------------------------------------------------------------------|
| 1 Leuchtpistole | (a) in Halter im Turm hinter Richtschützenitz |
| 12 Leuchtpatronen | (b) in Kästen am unteren Turmrand hinter Richtschützenitz |
| 18 Patronentrommeln 34 | (c) } in Kästen an der linken Seitenwand |
| 24 Patr. (für 7,5 cm K.w.K.) | (d) auf dem Boden zwischen Pz.-Führeritz und Fußraute für Pz.-Führer |
| 2 Gepäckbündel (für Pz.-Führer und Ladeschützen) | (e) in Halter an der linken Seitenwand unterhalb des Richtschützenitzes |
| 1 Kolben | } für M.G. 34 |
| 1 Zweibein | |
| 1 Kreiskorn mit Kreiskornhalter | |
| 1 Gepäckbündel (Inhalt siehe Seite 3) (für Richtschützen) | (f) auf dem Boden unter den Richtschützenitz gelegt |
| 1 Kasten für Verschlussvorratssteile I mit Inhalt nach Inhaltsverzeichnis | in Halter auf dem Boden links neben dem Richtschützenitz |
| 1 Vorrichtungskasten (mit Abzugsvorr. für Leitrad) | in Halter an der linken Seitenwand links vor dem Richtschützenitz |
| 1 Atemschlauch der Gm. 24 für Pz.-Führer | auf dem waagerechten Teil des Turmfranzes, links rückwärts vom Pz.-Führeritz, gehalten durch eine Klemme unter der Panzerklappe für Schießöffnung |
| 1 Atemschlauch der Gm. 24 für Richtschützen | auf dem waagerechten Teil des Turmfranzes, in der linken rückwärtigen Turmede, befestigt durch eine Halterung an der hinteren Schraube der Einstieglufe |

(Bild 7)

| | |
|----------------------------------------------------|------------------------------------------------------------------------|
| 2 Schutzgläser (für Pz.-Fahrersehklappe) | (a) } |
| 1 Sehschlitzpanzer (für Pz.-Fahrersehklappe) | (b) } in Kästen über dem Schaltgetriebe rechts neben dem Pz.-Fahreritz |
| 1 Verbandkasten | (c) } |
| 1 Magnetlampe (in Büchse) | in Halter an der linken Seitenwand neben dem Pz.-Fahreritz |
| 1 Kp.w. Fahrerfernrohr (Vorrat) | (d) in Tasche rechts neben dem Pz.-Fahreritz |
| 1 Kurskreisel mit Überzug | in Halter vor dem Pz.-Fahreritz eingebaut |
| 1 Umformer für Kurskreisel | an der linken Seitenwand neben dem Pz.-Fahreritz |


| Soll und Benennung | Unterbringung |
|--------------------|---------------|
| 1 | 2 |

Nach: B. Innerhalb

(Bild 7)

| | |
|-----------------------------------------------------------------------------------------|---------------------------------------------------------------|
| 2 Kpzw. Fahrerfernrohre mit Überzug | vor dem Pz.-Fahrersitz eingebaut |
| 1 Werkzeugkasten I (Inhalt nach Inhaltsverzeichnis im Kasten) | } am Munitionskasten hinter dem Pz.-Fahrersitz festgeschnallt |
| 1 Werkzeugkasten II (Inhalt nach Inhaltsverzeichnis im Kasten) | |
| 5 Kettengliedbolzen | im Werkzeugkasten II |
| 1 Atemschlauch der Gm. 24 für Pz.-Fahrer | } in Kasten links neben dem Pz.-Fahrersitz |
| 1 Doppelfernhörer mit Kehlkopfmikrophon (für die Bordsprechanlage) für Pz.-Fahrer | |

Bild 7



| Soll und Benennung | Unterbringung |
|--------------------|---------------|
| 1 | 2 |

Noch: B. Innerhalb

(Bild 7)

| | |
|------------------------------------------------------|---------------------------------------------------------------------------------------|
| 1 Feldflasche } 1 Gasmaske } für Pz.-Fahrer | in Halter rechts hinter dem Pz.-Fahrersitz über dem Munitionskasten |
| 1 Wagenwaschbürste | auf dem Boden links neben dem Munitionskasten hinter dem Pz.-Fahrersitz |
| 1 Gepäcbündel für Pz.-Fahrer | auf dem Munitionskasten hinter dem Pz.-Fahrersitz |
| 28 Patr. für 7,5 cm Nw.K. | (e) im Munitionskasten hinter dem Pz.-Fahrersitz |
| 1 Segeltucheimer | } hinter dem Munitionskasten für 7,5 cm Patr., hinter Pz.-Fahrersitz, eingeschoben |
| 1 Tasche aus Segeltuch | |
| Inhalt: Begleitheft und Bedienungsanweisungen | |
| 8 Patronentrommeln 34 | in Kasten an der linken Seitenwand neben dem Pz.-Fahrersitz |

Berlin, den 10. 1. 39.

Oberkommando des Heeres

Heereswaffenamt

Amtsgruppe für Entwicklung und Prüfung

N o ch

