

**D 298/41**

# **Beladeplan**

für einen

**leichten Meßtruppenpanzerwagen (Sd Kfz 250/12)**

mit

**Beobachtungs- und Vermessungsgerät**

bei

**Beob.-Batt. einer Pz.-Div.**

Vom 1. 6. 43



**D 298/41**

# **Beladeplan**

für einen

**leichten Meßtruppenpanzerwagen (Sd Kfz 250/12)**

mit

**Beobachtungs- und Vermessungsgerät**

bei

**Beob.-Battr. einer Pz.-Div.**

Vom 1. 6. 43



## Inhalt

	Seite
Vorbemerkungen .....	5
A. Verzeichnis der in diesem Beladeplan aufgeführten Geräte .....	7
B. Gewichts- und Maßangaben .....	9
C. Beladung .....	11



## Vorbemerkungen

1. Der leichte Meßtruppenpanzerwagen (Sd Kfz 250/12) wird bei der Beobachtungsbatterie (mot) einer Panzer-Division verwendet als:
  - a) Batterieführerkw.,
  - b) Vorwarnerkw.,
  - c) Zug- und stellv. Zugführerkw. der Schallmeßstellenstaffel,
  - d) Zugführerkw. der Lichtmeßstellenstaffel,
  - e) Lichtmeßstellenkw., bis Ersatz durch den mittleren Meßtruppenpanzerkw. (Sd Kfz 251/12) erfolgt.
2. Für den Bestandsnachweis, die Gerätzählungen und für den Nachschub der zugehörigen Gerätsätze und Einzelstücke ist nur die Ausrüstungsnachweisung der Einheit maßgebend. Bei vorübergehenden Abweichungen zwischen Beladeplan und Ausrüstungsnachweisung gelten stets die Angaben der Ausrüstungsnachweisung.
3. Die kraftfahrtechnische Ausrüstung ist in diesem Beladeplan nicht berücksichtigt. Für den Nachweis dieser Ausrüstung ist das für jedes Kraftfahrzeug zu führende Begleitheft maßgebend. Für die Unterbringung dieses Geräts dienen die in den Kästen befindlichen Inhaltsverzeichnisse als Anhalt und die D 672/9.
4. Funktechnische Ausrüstung ist in diesem Beladeplan nicht berücksichtigt. Zuteilung erfolgt durch Sonderregelung. Für die Unterbringung dient der im Fahrzeug eingebaute Rahmen.
5. Für die Unterbringung aller Geräte gilt als Vorschrift, daß die schweren Stücke unten gelagert werden. Jedes einzelne Stück ist gut festzulegen, wenn nötig, durch geeignetes Packmaterial. Empfindliche Geräte müssen vor Druck und Stoß geschützt werden.
6. Richtungsangaben (vorn, rechts usw.) sind mit dem Blick in die Fahrtrichtung, bei Fächern usw. in Einblicksrichtung zu verstehen.
7. Betreffs Verwendung des Scherenfernrohr-Schwenkarmes und des Richtkreisträgers beim Anschneiden vom Panzerwagen aus wird auf die H. Dv. 448/1 verwiesen.
8. Verzeichnis der in diesem Beladeplan aufgeführten Geräte siehe Seite 7 und 8.



# A. Verzeichnis der in diesem Beladeplan aufgeführten Geräte

Benennung	Stück					Seite
	Batterie führer kw.	Vor- war- ner- kw.	Zugf. u. stellv. Zugführer kw. der Schallmeß- stellenstafel	Zugführer kw. der Lichtmeß- stellenstafel	Licht- meß- stellen- kw.	
Bandmaß .....	.	1	1	1	1	15, 19, 20, 23
Behälter						
für Karbid .....	1	1	1	1	1	12, 15, 18, 20, 23
für Stromquelle (Rkr MSt) ..	.	1	.	1	1	15, 20, 23
Beutel Zubehör zum Flaggen- stock .....	1	.	1	.	1	12, 19
Deckungswinkelmesser .....	1	.	.	1	1	12, 20, 22
Druckvorschriften						
D 298/41 Beladeplan .....	1	1	1	1	1	12, 15, 18, 20, 22
Einheitslaterne .....	1	1	1	1	1	12, 15, 16, 21, 23
Einspanneinrichtung						
für Leuchtpistole .....	.	.	.	.	1	
Feldstuhl .....	.	.	.	.	2	22
Feldtasche .....	1	1	1	1	1	13, 16, 18, 21, 23
Flagge, blau-weiß .....	1	.	.	.	1	11, 22
Flagge, gelb .....	1	.	1	.	.	11, 17
Flaggenstock im Behälter ....	1	.	1	.	1	11, 17, 22
Fluchtstäbe im Behälter .....	.	.	.	.	1	22
Gepäck .....	1 <sup>1)</sup>	1 <sup>1)</sup>	1 <sup>1)</sup>	1 <sup>1)</sup>	1 <sup>1)</sup>	12, 14, 17, 20, 22
Gestell 40 oder 31, gr., und Kappenbehälter .....	1	3	1	2	3	11, 14, 17, 20, 22
Gestell 31, kl., und Kappen- behälter .....	1	1	.	1	1	14
Gewehr .....	1 <sup>1)</sup>	1 <sup>1)</sup>	1 <sup>1)</sup>	1 <sup>1)</sup>	1 <sup>1)</sup>	11, 14, 17, 20, 22
Karbid .....	kg 0,7	0,7	0,7	0,7	0,7	12, 15, 18, 20, 23
Kartenbrett 34 .....	1	2	1	1	2	13, 16, 18, 21, 23
Kartentrommel .....	.	1	.	.	1	14, 22
Kartenwinkelmesser 27 .....	1	1	2	2	1	13, 16, 18, 21, 24
Kasten „Beleuchtung (ML)“ ..	.	1	1	.	1	16, 19, 24

<sup>1)</sup> Entsprechend der Zahl der Mannschaft.



# Noch: A. Verzeichnis der in diesem Beladeplan aufgeführten Geräte

Benennung	Stück					Seite
	Batterie-führer-kw.	Vor-war-ner-kw.	Zugf. u. stellv. Zugführer kw. der Schallmeß-stellenstaffel	Zugführer kw. der Lichtmeß-stellenstaffel	Licht-meß-stellen-kw.	
Kasten „Richtkreis für Meßstellen“ .....	.	1	.	1	1	15, 21, 23
Kasten „Rkr“ .....	.	1	1	.	1	15, 18, 23
Kasten „Scherenfernrohr“ ....	1	1	.	1	1	11, 14, 20, 22
Kasten für Stoppuhren .....	1	1	1	1	1	12, 15, 18, 20, 22
Kasten „Zusatzgerät zum Flaggenstock“ .....	1	.	1	.	1	13, 19, 24
Klettersporne .....	Paar	.	.	.	1	24
Laternenzubehörkasten .....	1	1	1	1	1	13, 16, 19, 21, 23
Leuchtpistole .....	.	.	.	.	1	24
Leucht- und Signalpatronen ..	.	.	.	.	12	24
Meßplatte im Behälter .....	.	1	1	.	1	14, 17, 22
Planzeiger .....	2	2	2	2	2	12, 15, 18, 20, 22, 23
Richtschieber A .....	.	1	1	.	1	16, 19, 24
Rkr-Träger .....	.	1	.	1	1	16, 21, 24
SF-Schwenkarm .....	.	1	.	1	1	16, 20, 24
Sondersatz Nr. 41 .....	1	1	1	1	1	13
Sondersatz Nr. 59 .....	.	.	.	.	1	24
Spaten, halblang .....	1	1	1	1	1	11, 14, 17, 20, 22
Stirnlampe im Beutel .....	.	2	1	1	2	16, 19, 21, 23
Stoppuhr .....	1	1	1	1	2	12, 15, 18, 20, 22
Streckenmeßpflocke im Behälter	.	.	.	.	1	22
Tasche für Leucht- und Signal-munition .....	.	.	.	.	1	24
Taschenlampe .....	3	3	2	2	3	12, 15, 18, 20, 23
Zeichengerätkasten (SS Nr. 48)	.	1	.	.	.	16
Zeltbahn a/A .....	.	2	.	.	6	16, 24

## B. Gewichts- und Maßangaben

### I. Maße

Größe Breite des Sd Kfz 250/12 . . . . . etwa 1945 mm  
 Größe Höhe des Sd Kfz 250/12 . . . . . etwa 1980 mm  
 Größe Länge des Sd Kfz 250/12 . . . . . etwa 4560 mm  
 Bodenfreiheit des Sd Kfz 250/12 . . . . . etwa 285 mm


### II. Gewichte

(ohne aufgesessene Mannschaft)

Benennung	Durchschnittsgewicht		Achsdruk (1. Achse)	Laufwerk-druck	Bemerkungen
	unbeladen	feldmäßig ausgerüstet			
	etwa kg	etwa kg	etwa kg	etwa kg	
1	2	3	4	5	6
Leichter Meßtruppanzerwagen (Sd Kfz 250/12) .....	4600	5800 <sup>1)</sup>	1450	4650	<sup>1)</sup> Höchstgewicht



Bild 1



Leichter Meßtruppanzerwagen (Sd Kfz 250/12)

### C. Beladung als Batterieführerkraftwagen


Soll und Benennung	Unterbringung
1	2

#### I. Außerhalb

1 halblanger Spaten ..... | in den Beschlagen

#### II. An der rechten Seitenwand

Bild 2



- |   |       |
|---|-------|
| 1 Flagge blau-weiß <sup>1)</sup> .....                          | } (b) |
| 1 Flagge gelb <sup>1)</sup> .....                               |       |
| 1 Flaggenstock im Behälter nach Anlage A 2985 <sup>2)</sup>     | } (c) |
| 1 großes Gestell 40 oder 51 und Kappenbehälter                  |       |
| 1 kleines spreizbares Scherenfernrohrgestell mit Behälter ..... | } (a) |
| Gewehr <sup>3)</sup> .....                                      |       |
| 1 Kasten „Scherenfernrohr“, mit Inhalt nach Anlage A 2715 ..... | (d)   |

<sup>1)</sup> Die Flaggen sind um die Mittelteile des Flaggenstockes gewickelt mitzuführen.  
<sup>2)</sup> Nur zuständig für in Tropen eingesetzte Einheiten.  
<sup>3)</sup> Entsprechend der Zahl der Mannschaft.



Noch: C. Beladung  
Noch: als Batterieführerkraftwagen


Soll und Benennung	Unterbringung
1	2

III. An der linken Seitenwand

Gepäck<sup>1)</sup> ..... im Gepäckkasten

IV. Im Sitzbankkasten

Bild 3



- 1 Deckungswinkelmesser 5/6400 .....
- 1 Kasten für Stoppuhren  
enthaltend  
1 Stoppuhr für  $\frac{1}{2}$  sec, im Behälter .....
- 1 Planzeiger aus Metall, Teilung 1 : 12 500,  
1 : 25 000, 1 : 50 000, 1 : 100 000 .....
- 1 Planzeiger aus Metall, Teilung 1 : 20 000,  
1 : 40 000, 1 : 75 000, 1 : 80 000 .....
- 3 el. Taschenlampen mit Batterien .....
- 1 Behälter, viereckig, mit 0,7 kg Karbid .....
- 1 Beutel Zubehör zum Flaggenstock nach Anlage  
A 2985 .....
- 1 D 298/41 Beladeplan für einen leichten Meß-  
truppenwagen (Sd Kfz 250/12) .....
- 1 Einheitslaterne .....

Fach 1

Fach 2

<sup>1)</sup> Entsprechend der Zahl der Mannschaft.

Noch: C. Beladung  
Noch: als Batterieführerkraftwagen

Soll und Benennung	Unterbringung
1	2

Noch: IV. Im Sitzbankkasten (Bild 3)

- 1 Feldtasche  
enthaltend  
1 Sondersatz Nr. 41 (ohne Kartenbrett 34)
- 1 Kartenbrett 34 (aus SS Nr. 41) .....
- 1 Kartenwinkelmesser 27 .....
- 1 Kasten „Zusatzgerät zum Flaggenstock für  
Nachtvermessung“, mit Inhalt nach Anlage  
A 2987 .....
- 1 Laternenzubehörkasten mit Inhalt nach Inhalts-  
verzeichnis .....

Noch: Fach 2



Noch: C. Beladung  
als Vorwarnerkraftwagen


Soll und Benennung	Unterbringung
1	2

I. Außerhalb

1 halblanger Spaten ..... in den Beschlägen

II. An der rechten Seitenwand

Bild 4



2 große Gestelle 40 oder 31 und Kappenbehälter  
1 kleines Gestell 31 und Kappenbehälter .....  
Gewehr<sup>1)</sup> .....  
1 Kartentrommel aus Leichtmetall, mit Riemen,  
700 mm lg., 80 mm Ø (aus SS Nr. 48) .....  
1 Kasten „Scherenfernrohr“, mit Inhalt nach An-  
lage A 2715 .....  
1 Meßlatte (3 m lg.) mit Behälter .....  
(b)  
(a)  
(c)  
(d)  
(c)

III. An der linken Seitenwand

Gepäck<sup>1)</sup> ..... im Gepäckkasten  
1 großes Gestell 31 und Kappenbehälter


<sup>1)</sup> Entsprechend der Zahl der Mannschaft.

Noch: C. Beladung  
Noch: als Vorwarnerkraftwagen

Soll und Benennung	Unterbringung
1	2

IV. Im Sitzbankkasten

Bild 5



1 D 298/41 Beladeplan für einen leichten Meß-  
truppenanzerwagen (Sd Kfz 250/12) .....  
1 Kasten für Stoppuhren  
enthaltend  
1 Stoppuhr für ½ sec. im Behälter .....  
1 Planzeiger aus Metall, Teilung 1 : 12 500,  
1 : 25 000, 1 : 50 000, 1 : 100 000 .....  
1 Planzeiger aus Metall, Teilung 1 : 20 000,  
1 : 40 000, 1 : 75 000, 1 : 80 000 .....  
3 el. Taschenlampen mit Batterien .....  
1 Bandmaß aus Leinen, 25 m lg., in Kapsel ....  
1 Behälter, viereckig, mit 0,7 kg Karbid .....  
1 Behälter für Stromquelle (Rkr f MSt) mit In-  
halt nach Anlage A 2785 .....  
1 Einheitslaterne .....  
1 Kasten „Rkr 40“ oder „31“, mit Inhalt nach In-  
haltsverzeichnis .....  
1 Kasten „Richtkreis für Meßstellen“, mit Inhalt  
nach Inhaltsverzeichnis .....

Fach 1

Fach 2



Noch: C. Beladung  
Noch: als Vorwarnerkraftwagen

Soll und Benennung	Unterbringung
1	2

Noch: IV. Im Sitzbankkasten (Bild 5)

1 Laternenzubehörkasten mit Inhalt nach Inhaltsverzeichnis .....	} Noch: Fach 2
2 Stirnlampen im Beutel <sup>1)</sup> .....	
1 Feldtasche mit Sondersatz Nr. 41 .....	} Fach 3
2 Kartenbretter 34 (je 1 aus SS Nr. 41 u. 48) .....	
1 Kartenwinkelmesser 27 .....	
1 Kasten „Beleuchtung (ML)“ mit Inhalt nach Anlage A 2995 .....	
1 Richtschieber A mit Behälter .....	} Fach 4
1 Zeichengerätkasten (SS Nr. 48) mit Inhalt nach Inhaltsverzeichnis .....	
6 Zeltbahnen a/A .....	
1 Rkr-Träger .....	
1 SF-Schwenkarm .....	
2 Zeltbahnen a/A .....	

<sup>1)</sup> Davon 1 im Kasten „Rkr 31 oder 40“

Noch: C. Beladung  
als Zug- und stellv. Zugführerkraftwagen einer Schallmeßstellenstaffel


Soll und Benennung	Unterbringung
1	2

I. Außerhalb

1 halblanger Spaten ..... | in den Beschlägen

II. An der rechten Seitenwand

Bild 6



1 Flagge, gelb <sup>1)</sup> .....	} (c)
1 Flaggenstock im Behälter nach Anlage A 2985 <sup>2)</sup> .....	
1 großes Gestell 40 oder 31 und Kappenbehälter .....	(b)
Gewehr <sup>3)</sup> .....	(a)
1 Meßlatte (3 m lg.) mit Behälter .....	(c)

III. An der linken Seitenwand

Gepäck<sup>3)</sup> ..... | im Gepäckkasten

<sup>1)</sup> Die Flagge ist um ein Mittelteil des Flaggenstockes gewickelt mitzuführen.

<sup>2)</sup> Nur zuständig für in Tropen eingesetzte Einheiten.

<sup>3)</sup> Entsprechend der Zahl der Mannschaft.




Noch: C. Beladung  
 Noch: als Zug- und stellv. Zugführerkraftwagen einer  
 Schallmeßstellenstaffel

Soll und Benennung	Unterbringung
1	2

IV. Im Sitzbankkasten (Bild 7)

1 Kasten für Stoppuhren enthaltend	
1 Stoppuhr für $\frac{1}{2}$ sec. im Behälter	
1 Planzeiger aus Metall, Teilung 1 : 12 500. 1 : 25 000, 1 : 50 000, 1 : 100 000	Fach 1
1 Planzeiger aus Metall, Teilung 1 : 20 000. 1 : 40 000, 1 : 75 000, 1 : 80 000	
2 el. Taschenlampen mit Batterien	
1 Behälter, viereckig, mit 0,7 kg Karbid	
1 D 298/41 Beladeplan für einen leichten Meß- truppenpanzerwagen (Sd Kfz 250/12)	
1 Einheitslaterne	
1 Feldtasche mit Sondersatz Nr. 41 (ohne Karten- brett 34)	Fach 2
1 Kartenbrett 34	
2 Kartenwinkelmesser 27	
1 Kasten „Rkr 40“ oder „31“, mit Inhalt nach Inhaltsverzeichnis	

Bild 7



Noch: C. Beladung  
 Noch: als Zug- und stellv. Zugführerkraftwagen einer  
 Schallmeßstellenstaffel

Soll und Benennung	Unterbringung
1	2

Noch: IV. Im Sitzbankkasten

1 Laternenzubehörkasten mit Inhalt nach In- haltsverzeichnis	} Noch: Fach 2
1 Richtschieber A	
1 Stirnlampe im Beutel	
1 Bandmaß aus Leinen, 25 m lg., in Kapsel	} Fach 5
1 Beutel mit Zubehör zum Flaggenstock nach An- lage A 2985	
1 Kasten „Beleuchtung (ML)“, mit Inhalt nach Anlage A 2995	
1 Kasten „Zusatzgerät zum Flaggenstock für Nachtvermessung“, mit Inhalt nach Anlage A 2987	



Noch: C. Beladung  
als Zugführerkraftwagen der Lichtmeßstellenstaffel

Soll und Benennung	Unterbringung
1	2

I. Außerhalb

1 halblanger Spaten ..... in den Beschlägen

II. An der rechten Seitenwand (Bild 4)

2 große Gestelle 40 oder 31 und Kappenbehälter  
1 kleines spreizbares Scherenfernrohrgestell mit Behälter ..... (b)  
Gewehr<sup>1)</sup> ..... (a)  
1 Kasten „Scherenfernrohr“ mit Inhalt nach Anlage A 2715 ..... (d)

III. An der linken Seitenwand

Gepäck<sup>1)</sup> .....  
1 SF-Schwenkarm ..... } im Gepäckkasten

IV. Im Sitzbankkasten (Bild 5)

1 D 298/41 Beladeplan für einen leichten Meßtruppenanzugwagen (Sd Kfz 250/12) .....  
1 Deckungswinkelmesser 5/6400 .....  
1 Kasten für Stoppuhren enthaltend  
1 Stoppuhr für ½ sec, mit Tageszeit ..... Fach 1  
1 Planzeiger aus Metall, Teilung 1 : 12 500, 1 : 25 000, 1 : 50 000, 1 : 100 000 .....  
1 Planzeiger aus Metall, Teilung 1 : 20 000, 1 : 40 000, 1 : 75 000, 1 : 80 000 .....  
2 el. Taschenlampen mit Batterien .....  
1 Bandmaß aus Leinen, 25 m lg., in Kapsel .....  
1 Behälter, viereckig, mit 0,7 kg Karbid ..... Fach 2  
1 Behälter für Stromquelle (Rkr f. MSt) mit Inhalt nach Anlage A 2785 .....

<sup>1)</sup> Entsprechend der Zahl der Mannschaft.

Noch: C. Beladung  
Noch: als Zugführerkraftwagen der Lichtmeßstellenstaffel

Soll und Benennung	Unterbringung
1	2

Noch: IV. Im Sitzbankkasten (Bild 5)

1 Einheitslaterne .....  
1 Feldtasche mit Sondersatz Nr. 41 (ohne Kartenbrett) .....  
1 Kasten „Richtkreis für Meßstellen“, mit Inhalt nach Inhaltsverzeichnis .....  
1 Kartenbrett 34 .....  
2 Kartenwinkelmesser 27 .....  
1 Laternenzubehörkasten mit Inhalt nach Inhaltsverzeichnis .....  
1 Rkr-Träger .....  
1 Stirnlampe im Beutel ..... } Noch: Fach 2



Noch: C. Beladung  
als Lichtmeßstellenkraftwagen

Soll und Benennung	Unterbringung
1	2

I. Außerhalb

1 halblanger Spaten ..... in den Beschlägen

II. An der rechten Seitenwand (Bild 4)

1 Flagge blau-weiß <sup>1)</sup> .....	(c)
1 Flaggenstock im Behälter nach Anlage A 2985 <sup>2)</sup> .....	
1 Satz Fluchtstäbe, zusammensteckbar, 2 m lg., im Behälter .....	
3 große Gestelle 40 oder 31 und Kappenbehälter Gewehr <sup>3)</sup> .....	(b)
Kartentrommel aus Leichtmetall, mit Riemen, 700 mm lg., 80 mm Ø .....	(a)
1 Kasten „Scherenfernrohr“, mit Inhalt nach Anlage A 2715 .....	(c)
1 Meßlatte (3 m lg.) mit Behälter) .....	(d)
	(c)

III. An der linken Seitenwand

2 Feldstühle .....	} im Gepäckkasten
Gepäck <sup>3)</sup> .....	
1 Satz Streckenmeßpflocke mit Zubehör im Behälter nach Anlage A 2913 .....	

IV. Im Sitzbankkasten (Bild 8)

1 D 298/41 Beladeplan für einen leichten Meßtruppkraftwagen (Sd Kfz 250/12) .....	} Fach 1
1 Deckungswinkelmesser 5/6400 .....	
1 Kasten für Stoppuhren enthaltend 2 Stoppuhren für ½ sec, mit Tageszeit	
1 Planzeiger aus Metall, Teilung 1 : 12 500, 1 : 25 000, 1 : 50 000, 1 : 100 000 .....	

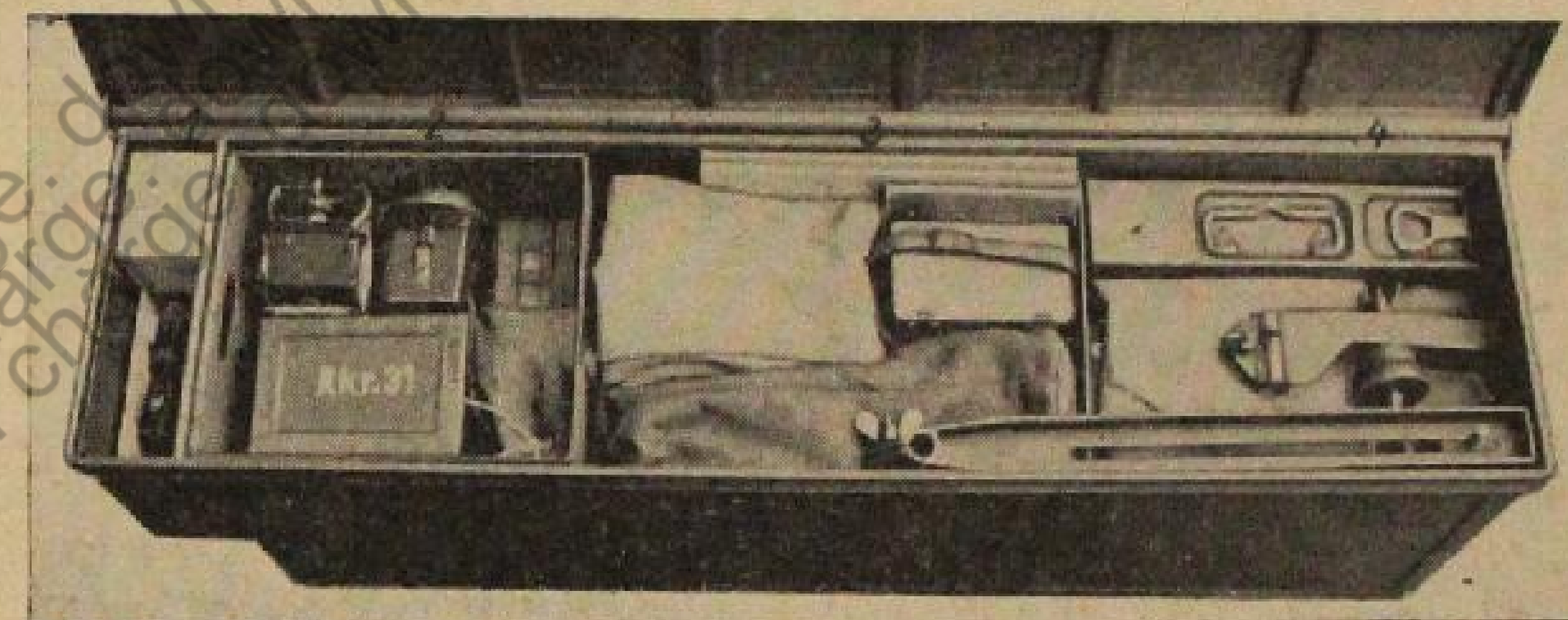
<sup>1)</sup> Die Flagge ist um ein Mittelteil des Flaggenstockes gewickelt mitzuführen.  
<sup>2)</sup> Nur zuständig für in Tropen eingesetzte Einheiten.  
<sup>3)</sup> Entsprechend der Zahl der Mannschaft.

Noch: C. Beladung  
Noch: als Lichtmeßstellenkraftwagen

Soll und Benennung	Unterbringung
1	2

Noch: IV. Im Sitzbankkasten

Bild 8



1 Planzeiger aus Metall, Teilung 1 : 20 000, 1 : 40 000, 1 : 75 000, 1 : 80 000 .....	} Noch: Fach 1
3 el. Taschenlampen mit Batterien .....	
1 Bandmaß aus Leinen, 25 m lg., in Kapsel .....	} Fach 2
1 Behälter, viereckig, mit 0,7 kg Karbid .....	
1 Behälter für Stromquelle (Rkr f MSt) mit Inhalt nach Anlage A 2783 .....	
1 Einheitslaterne .....	
1 Kasten „Rkr 40“ oder „31“, mit Inhalt nach Inhaltsverzeichnis .....	
1 Kasten „Richtkreis für Meßstellen“, mit Inhalt nach Inhaltsverzeichnis .....	} Fach 3
1 Laternenzubehörkasten mit Inhalt nach Inhaltsverzeichnis .....	
2 Stirnlampen im Beutel <sup>1)</sup> .....	
1 Einspannvorrichtung zur Leuchtpistole in Tasche .....	
1 Feldtasche mit Sondersatz Nr. 41 (ohne Kartenbrett 34) .....	
2 Kartenbretter 34 .....	
<sup>1)</sup> Davon 1 im Kasten „Rkr“ mitführen.	



**Noch: C. Beladung**  
**Noch: als Lichtmeßstellenkraftwagen**

Soll und Benennung	Unterbringung
1	2

**Noch: IV. Im Sitzbankkasten (Bild 8)**

1 Kartenwinkelmesser 27 .....	
1 Kasten „Beleuchtung (ML)“, mit Inhalt nach Anlage A 2995 .....	
1 Kasten „Zusatzgerät zum Flaggenstock für Nachtvermessung“, mit Inhalt nach Anlage A 2987 .....	
1 Paar Klettersporne .....	
1 Leuchtpistole in Tasche .....	} Noch: Fach 3
1 Richtschieber A mit Behälter .....	
1 Sondersatz Nr. 59 (ohne Kartenbrett 34) nach Anlage A 5318 .....	
1 Tasche für Leucht- und Signalmunition enthaltend 12 Leucht- und Signalpatronen	
4 Zeltbahnen a/A .....	
1 Rkr-Träger .....	
1 SF-Schwenkarm .....	} Fach 4
2 Zeltbahnen a/A .....	

Berlin, den 1.6.43

**Oberkommando des Heeres**  
**Heereswaffenamt**  
im Auftrag:  
Gschwender



Historical purpose only, not for sale, no commercial use;  
Historical purpose only, not for sale, no commercial use;  
Historical purpose only, not for sale, no commercial use;

Historical purpose only, not for sale, no commercial use;  
Historical purpose only, not for sale, no commercial use;  
Historical purpose only, not for sale, no commercial use;

use, free of charge, downloaded [www.bushmakow.com](http://www.bushmakow.com)  
use, free of charge, downloaded [www.bushmakow.com](http://www.bushmakow.com)  
use, free of charge, downloaded [www.bushmakow.com](http://www.bushmakow.com)